



ÅRSREGNSKAPET FOR REGNSKAPSÅRET 2018 - GENERELL INFORMASJON

Enheten

| | |
|----------------------|-------------------------------------|
| Organisasjonsnummer: | 991 261 796 |
| Organisasjonsform: | Aksjeselskap |
| Foretaksnavn: | MAPPA HOLDING AS |
| Forretningsadresse: | Roald Amundsens gate 6 0161 OSLO |

Regnskapsår

| | |
|-------------------------|-------------------------|
| Årsregnskapets periode: | 01.01.2018 - 31.12.2018 |
|-------------------------|-------------------------|

Konsern

| | |
|---------------------------|-----|
| Morselskap i konsern: | Ja |
| Konsernregnskap lagt ved: | Nei |

Regnskapsregler

| | |
|--|------------------------------------|
| Regler for små foretak benyttet: | Ja |
| Benyttet ved utarbeidelsen av årsregnskapet til selskapet: | Regnskapslovens alminnelige regler |

Årsregnskapet fastsatt av kompetent organ

| | |
|--|---------------------|
| Bekreftet av representant for selskapet: | Christian Syverstad |
| Dato for fastsettelse av årsregnskapet: | 25.06.2019 |

Grunnlag for avgivelse

År 2018: Årsregnskapet er elektronisk innlevert
År 2017: Tall er hentet fra elektronisk innlevert årsregnskap fra 2018

Det er ikke krav til at årsregnskapet m.v. som sendes til Regnskapsregisteret er undertegnet. Kontrollen på at dette er utført ligger hos revisor/enhetens øverste organ. Sikkerheten ivaretas ved at innsender har rolle/rettighet for innsending av årsregnskapet via Altinn, og ved at det bekreftes at årsregnskapet er fastsatt av kompetent organ.

Brønnøysundregistrene, 12.05.2021



Resultatregnskap

| Beløp i: NOK | Note | 2018 | 2017 |
|---|------|-------------------|-------------------|
| RESULTATREGNSKAP | | | |
| Kostnader | | | |
| Annen driftskostnad | 2, 7 | 437 343 | 376 699 |
| Sum kostnader | | 437 343 | 376 699 |
| Driftsresultat | | -437 343 | -376 699 |
| Annen rentekostnad | | 1 319 269 | 1 053 950 |
| Annen finanskostnad | | 145 | |
| Sum finanskostnader | | 1 319 414 | 1 053 950 |
| Netto finans | | -1 319 414 | -1 053 950 |
| Ordinært resultat før skattekostnad | | -1 756 757 | -1 430 649 |
| Skattekostnad på ordinært resultat | 3 | | |
| Ordinært resultat etter skattekostnad | | -1 756 757 | -1 430 649 |
| Årsresultat | 4 | -1 756 757 | -1 430 649 |
| Årsresultat etter minoritetsinteresser | | -1 756 757 | -1 430 649 |
| Totalresultat | | -1 756 757 | -1 430 649 |
| Overføringer og disponeringer | | | |
| Udekket tap | 4 | -1 756 757 | -1 430 649 |
| Sum overføringer og disponeringer | | -1 756 757 | -1 430 649 |



Balanse

| Beløp i: NOK | Note | 2018 | 2017 |
|--|------|--------------------|--------------------|
| BALANSE - EIENDELER | | | |
| Anleggsmidler | | | |
| Immaterielle eiendeler | | | |
| Finansielle anleggsmidler | | | |
| Investering i datterselskap | | 113 757 196 | 113 757 196 |
| Sum finansielle anleggsmidler | | 113 757 196 | 113 757 196 |
| Sum anleggsmidler | | 113 757 196 | 113 757 196 |
| Omløpsmidler | | | |
| Varer | | | |
| Fordringer | | | |
| Andre fordringer | 7 | 22 063 | 22 063 |
| Sum fordringer | | 22 063 | 22 063 |
| Bankinnskudd, kontanter og lignende | | | |
| Bankinnskudd, kontanter og lignende | | 9 873 | 9 873 |
| Sum bankinnskudd, kontanter og lignende | | 9 873 | 9 873 |
| Sum omløpsmidler | | 31 936 | 31 936 |
| SUM EIENDELER | | 113 789 132 | 113 789 132 |
| BALANSE - EGENKAPITAL OG GJELD | | | |
| Egenkapital | | | |
| Innskutt egenkapital | | | |
| Selskapskapital | 4, 5 | 96 703 000 | 96 703 000 |
| Sum innskutt egenkapital | | 96 703 000 | 96 703 000 |
| Opptjent egenkapital | | | |
| Udekket tap | 4 | 13 274 652 | 11 517 895 |
| Sum opptjent egenkapital | | -13 274 652 | -11 517 895 |



Balanse

| Beløp i: NOK | Note | 2018 | 2017 |
|-----------------------------------|-------------|--------------------|--------------------|
| Sum egenkapital | | 83 428 348 | 85 185 105 |
| Gjeld | | | |
| Langsiktig gjeld | | | |
| Annen langsiktig gjeld | | | |
| Langsiktig konserngjeld | 7 | 29 982 442 | 27 469 334 |
| Sum annen langsiktig gjeld | | 29 982 442 | 27 469 334 |
| Sum langsiktig gjeld | | 29 982 442 | 27 469 334 |
| Kortsiktig gjeld | | | |
| Annen kortsiktig gjeld | 7 | 378 341 | 1 134 693 |
| Sum kortsiktig gjeld | | 378 341 | 1 134 693 |
| Sum gjeld | | 30 360 784 | 28 604 027 |
| SUM EGENKAPITAL OG GJELD | | 113 789 132 | 113 789 132 |



Årsregnskap 2018

Mappa Holding AS



Resultatregnskap

| Driftsinntekter og driftskostnader | Note | 2018 | 2017 |
|--|------|-------------------|-------------------|
| Annen driftskostnad | 2, 7 | 437 343 | 376 699 |
| Sum driftskostnader | | <u>437 343</u> | <u>376 699</u> |
| Driftsresultat | | <u>-437 343</u> | <u>-376 699</u> |
| Finansinntekter og finanskostnader | | | |
| Annen rentekostnad | | 1 319 269 | 1 053 950 |
| Annen finanskostnad | | 145 | 0 |
| Resultat av finansposter | | <u>-1 319 414</u> | <u>-1 053 950</u> |
| Ordinært resultat før skattekostnad | | <u>-1 756 757</u> | <u>-1 430 649</u> |
| Skattekostnad på ordinært resultat | 3 | 0 | 0 |
| Årsresultat | 4 | <u>-1 756 757</u> | <u>-1 430 649</u> |
| Overføringer | | | |
| Overført til udekket tap | 4 | 1 756 757 | 1 430 649 |
| Sum overføringer | | <u>-1 756 757</u> | <u>-1 430 649</u> |



Balanse


| Eiendeler | Note | 2018 | 2017 |
|------------------------------------|------|--------------------|--------------------|
| Anleggsmidler | | | |
| <i>Finansielle anleggsmidler</i> | | | |
| Investeringer i datterselskap | | 113 757 196 | 113 757 196 |
| Sum finansielle anleggsmidler | | <u>113 757 196</u> | <u>113 757 196</u> |
| Sum anleggsmidler | | <u>113 757 196</u> | <u>113 757 196</u> |
| Omløpsmidler | | | |
| <i>Fordringer</i> | | | |
| Andre kortsiktige fordringer | 7 | 22 063 | 22 063 |
| Sum fordringer | | <u>22 063</u> | <u>22 063</u> |
| <i>Bankinnskudd, kontanter o.l</i> | | | |
| Bankinnskudd, kontanter o.l. | | 9 873 | 9 873 |
| Sum bankinnskudd, kontanter o.l | | <u>9 873</u> | <u>9 873</u> |
| Sum omløpsmidler | | <u>31 936</u> | <u>31 936</u> |
| Sum eiendeler | | <u>113 789 132</u> | <u>113 789 132</u> |




Balanse

| Egenkapital og gjeld | Note | 2018 | 2017 |
|-------------------------------|------|--------------------|--------------------|
| Egenkapital | | | |
| <i>Innskutt egenkapital</i> | | | |
| Aksjekapital | 4, 5 | 96 703 000 | 96 703 000 |
| Sum innskutt egenkapital | | <u>96 703 000</u> | <u>96 703 000</u> |
| <i>Opptjent egenkapital</i> | | | |
| Udekket tap | 4 | -13 274 652 | -11 517 895 |
| Sum opptjent egenkapital | | <u>-13 274 652</u> | <u>-11 517 895</u> |
| Sum egenkapital | | <u>83 428 348</u> | <u>85 185 105</u> |
| Gjeld | | | |
| <i>Annen langsiktig gjeld</i> | | | |
| Langsiktig konserngjeld | 7 | 29 982 442 | 27 469 334 |
| Sum annen langsiktig gjeld | | <u>29 982 442</u> | <u>27 469 334</u> |
| <i>Kortsiktig gjeld</i> | | | |
| Annen kortsiktig gjeld | 7 | 378 341 | 1 134 693 |
| Sum kortsiktig gjeld | | <u>378 341</u> | <u>1 134 693</u> |
| Sum gjeld | | <u>30 360 784</u> | <u>28 604 027</u> |
| Sum egenkapital og gjeld | | <u>113 789 132</u> | <u>113 789 132</u> |

Oslo, den 25/6-2019
Styret i Mappa Holding AS



Sven Petter Omdal
styreleder



Rune Zakariassen
daglig leder



Cathrine Kaasen Conradi
styremedlem



Christian Syverstad
styremedlem



Note 1 Regnskapsprinsipper

Årsregnskapet er satt opp i samsvar med regnskapsloven og er utarbeidet etter norske regnskapsstandarder og anbefalinger til god regnskapsskikk. Regnskapet er presentert i NOK.

Klassifisering og vurdering av balanseposter

Anleggsmidler omfatter eiendeler bestemt til varig eie og bruk. Anleggsmidler er vurdert til anskaffelseskost. Varige driftsmidler balanseføres og avskrives over driftsmidlets økonomiske levetid. Varige driftsmidler nedskrives til gjenvinnbart beløp ved verdifall som forventes ikke å være forbigående. Gjenvinnbart beløp er det høyeste av netto salgsverdi og verdi i bruk. Verdi i bruk er nåverdi av fremtidige kontantstrømmer knyttet til eiendelen. Nedskrivningen reverseres når grunnlaget for nedskrivningen ikke lenger er tilstede.

Omløpsmidler og kortsiktig gjeld omfatter normalt poster som forfaller til betaling innen ett år etter balansedagen, samt poster som knytter seg til varekretsløpet. omløpsmidler vurderes til laveste verdi av anskaffelseskost og antatt virkelig verdi.

Fordringer

Kundefordringer og andre fordringer oppføres til pålydende etter fradrag avsetning til forventet tap. Avsetning til tap gjøres på grunnlag av en individuell vurdering av de enkelte fordringene.

Investering i aksjer

Investering i datterselskap blir vurdert til kostpris. Ved varig verdifall blir disse nedskrevet til virkelig verdi.

Skatt

Skattekostnaden i resultatregnskapet omfatter både periodens betalbare skatt og endring i utsatt skatt. Utsatt skatt beregnes med 22 % på grunnlag av de midlertidige forskjeller som eksisterer mellom regnskapsmessige og skattemessige verdier, samt eventuelt ligningsmessig underskudd til fremføring ved utgangen av regnskapsåret. Skatteøkende og skattereduserende midlertidige forskjeller som reverserer eller kan reversere i samme periode er utlignet og nettoført.

Note 2 Lønnskostnader og ytelser, godtgjørelser til daglig leder, styret og revisor

Selskapet har i 2018 sysselsatt 0 årsverk.

Som en følge av at det ikke er ansatte i selskapet er det heller ikke innført obligatorisk tjenestepensjon.

Det er ikke utbetalt honorarer eller annen godtgjørelser til styret i 2018.

Revisor

Kostnadsført honorar til revisor for 2018 utgjør kr 124 844 ekskl. mva.



Note 3 Skatt

| Årets skattekostnad | 2018 | 2017 |
|--|-------------------|-------------------|
| Resultatført skatt på ordinært resultat: | | |
| Betalbar skatt | 0 | 0 |
| Endring i utsatt skattefordel | 0 | 0 |
| Skattekostnad ordinært resultat | 0 | 0 |
| Skattepliktig inntekt: | | |
| Ordinært resultat før skatt | -1 756 757 | -1 430 649 |
| Permanente forskjeller | 0 | 0 |
| Endring i midlertidige forskjeller | 0 | 0 |
| Skattepliktig inntekt | -1 756 757 | -1 430 649 |
| Betalbar skatt i balansen: | | |
| Betalbar skatt på årets resultat | 0 | 0 |
| Sum betalbar skatt i balansen | 0 | 0 |

Skatteeffekten av midlertidige forskjeller og underskudd til fremføring som har gitt opphav til utsatt skatt og utsatte skattefordeler, spesifisert på typer av midlertidige forskjeller:

| | 2018 | 2017 | Endring |
|---|-------------|-------------|----------------|
| Akkumulert fremførbart underskudd | -44 034 261 | -42 277 504 | 1 756 757 |
| Inngår ikke i beregningen av utsatt skatt | 44 034 261 | 42 277 504 | -1 756 757 |
| Grunnlag for beregning av utsatt skatt | 0 | 0 | 0 |
| Utsatt skattefordel (22 % / 23 %) | 0 | 0 | 0 |
| Effekt av endring av skattesats | | | |

I henhold til God regnskapsskikk for små foretak balanseføres ikke utsatt skattefordel.

Note 4 Egenkapital

| | Aksjekapital | Udekket tap | Sum egenkapital |
|-----------------------------------|---------------------|--------------------|------------------------|
| Egenkapital pr 01.01.2018 | 96 703 000 | -11 517 895 | 85 185 105 |
| Årets resultat | | -1 756 757 | -1 756 757 |
| Egenkapital pr. 31.12.2018 | 96 703 000 | -13 274 652 | 83 428 348 |



Note 5 Aksjekapital

Aksjekapitalen består av 96 703 aksjer med pålydende kr 1 000 pr aksje.

| Selskapets aksjonærer | Antall Aksjer | Eierandel og stemmeandel |
|-----------------------------|---------------|--------------------------|
| Cinclus AS | 77 303 | 79,94 % |
| Knut Axel Ugland Holding AS | 19 350 | 20,01 % |
| Andre aksjonærer | 50 | 0,05 % |
| Sum | 96 703 | 100% |

Note 6 Datterselskap

| Firma | Anskaffelses- tidspunkt | Forretnings- kontor | Eierandel | Stemmeandel |
|------------|----------------------------|------------------------|-----------|-------------|
| Nordeca AS | 01.07.2007 | Lysaker | 97,57 % | 97,57 % |

Investering etter kostmetoden

| Firma | Aksjekapital | Antall aksjer | Balanseført verdi | Egenkapital | Resultat |
|------------|--------------|---------------|----------------------|-------------|------------|
| Nordeca AS | 4 179 870 | 4 179 870 | 111 734 551 | 38 222 995 | -4 913 510 |

Note 7 Mellomværende med selskap i samme konsern

| Gjeld | 2018 | 2017 |
|-----------------------------|-------------------|---------------|
| Nordeca AS | 23 633 446 | 21 423 |
| Cinclus AS | 868 950 | 0 |
| Knut Axel Ugland Holding AS | 5 858 387 | 0 |
| Sum | 30 360 784 | 21 423 |

| Fordring | 2018 | 2017 |
|-----------------------------|---------------|---------------|
| Mappa Management Holding AS | 22 063 | 22 063 |
| Sum | 22 063 | 22 063 |

Mappa Holding AS har kjøpt tjenester av Cinclus AS i løpet av 2018 for kr 312 499.



BDO AS
Munkedamsveien 45
Postboks 1704 Vika
0121 Oslo

Uavhengig revisors beretning

Til generalforsamlingen i Mappa Holding AS

Uttalelse om revisjonen av årsregnskapet

Konklusjon

Vi har revidert årsregnskapet til Mappa Holding AS.

Årsregnskapet består av:

- Balanse per 31. desember 2018
- Resultatregnskap for 2018
- Noter til årsregnskapet, herunder et sammendrag av viktige regnskapsprinsipper.

Etter vår mening:

Er årsregnskapet avgitt i samsvar med lov og forskrifter og gir et rettvise bilde av selskapets finansielle stilling per 31. desember 2018 og av dets resultater for regnskapsåret avsluttet per denne datoen i samsvar med regnskapslovens regler og god regnskapsskikk i Norge.

Grunnlag for konklusjonen

Vi har gjennomført revisjonen i samsvar med lov, forskrift og god revisjonsskikk i Norge, herunder de internasjonale revisjonsstandardene International Standards on Auditing (ISA-ene). Våre oppgaver og plikter i henhold til disse standardene er beskrevet i Revisors oppgaver og plikter ved revisjon av årsregnskapet. Vi er uavhengige av selskapet slik det kreves i lov og forskrift, og har overholdt våre øvrige etiske forpliktelser i samsvar med disse kravene. Etter vår oppfatning er innhentet revisjonsbevis tilstrekkelig og hensiktsmessig som grunnlag for vår konklusjon.

Styret og daglig leders ansvar for årsregnskapet

Styret og daglig leder (ledelsen) er ansvarlig for å utarbeide årsregnskapet i samsvar med lov og forskrifter, herunder for at det gir et rettvise bilde i samsvar med regnskapslovens regler og god regnskapsskikk i Norge. Ledelsen er også ansvarlig for slik internkontroll som den finner nødvendig for å kunne utarbeide et årsregnskap som ikke inneholder vesentlig feilinformasjon, verken som følge av misligheter eller utilsiktede feil.

Ved utarbeidelsen av årsregnskapet må ledelsen ta standpunkt til selskapets evne til fortsatt drift og opplyse om forhold av betydning for fortsatt drift. Forutsetningen om fortsatt drift skal legges til grunn for årsregnskapet så lenge det ikke er sannsynlig at virksomheten vil bli avvirket.

Revisors oppgaver og plikter ved revisjonen av årsregnskapet

Vårt mål er å oppnå betryggende sikkerhet for at årsregnskapet som helhet ikke inneholder vesentlig feilinformasjon, verken som følge av misligheter eller utilsiktede feil, og å avgi en revisjonsberetning som inneholder vår konklusjon. Betryggende sikkerhet er en høy grad av sikkerhet, men ingen garanti for at en revisjon utført i samsvar med lov, forskrift og god revisjonsskikk i Norge, herunder ISA-ene, alltid vil avdekke vesentlig feilinformasjon som eksisterer. Feilinformasjon kan oppstå som følge av misligheter eller utilsiktede feil. Feilinformasjon blir vurdert som vesentlig dersom den enkeltvis eller samlet med rimelighet kan forventes å påvirke økonomiske beslutninger som brukerne foretar basert på årsregnskapet.



For videre beskrivelse av revisors oppgaver og plikter vises det til:
<https://revisorforeningen.no/revisjonsberetninger>

Uttalelse om øvrige lovmessige krav

Konklusjon om registrering og dokumentasjon

Basert på vår revisjon av årsregnskapet som beskrevet ovenfor, og kontrollhandlinger vi har funnet nødvendig i henhold til internasjonal standard for attestasjonsoppdrag (ISAE) 3000 «Attestasjonsoppdrag som ikke er revisjon eller forenklet revisorkontroll av historisk finansiell informasjon», mener vi at ledelsen har oppfylt sin plikt til å sørge for ordentlig og oversiktlig registrering og dokumentasjon av selskapets regnskapsopplysninger i samsvar med lov og god bokføringsskikk i Norge.

BDO AS

Øyvind Hjemgård
Statsautorisert revisor
(elektronisk signert)

Pennco Dokumentnrøkket: C8NZA-42AFU-UGUIG-EAFZ-C6L8E-C2BVK



PENNEO

Signaturene i dette dokumentet er juridisk bindende. Dokument signert med "Penneo™ - sikker digital signatur".
De signerende parter sin identitet er registrert, og er listet nedenfor.

"Med min signatur bekrefter jeg alle datoer og innholdet i dette dokument."

Øyvind Hjemgård

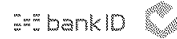
Partner

På vegne av: BDO AS

Serienummer: 9578-5999-4-2146438

IP: 188.95.xxx.xxx

2019-06-25 12:12:48Z



Penneo Dokumentnøkkel: C6NZA-4ZAFU-UGUIG-E4FIZ-C6I8E-Q2BYX

Dokumentet er signert digitalt, med **Penneo.com**. Alle digitale signatur-data i dokumentet er sikret og validert av den datamaskin-utregnede hash-verdien av det opprinnelige dokument. Dokumentet er låst og tids-stemplet med et sertifikat fra en betrodd tredjepart. All kryptografisk bevis er integrert i denne PDF, for fremtidig validering (hvis nødvendig).

Hvordan bekrefter at dette dokumentet er originalen?

Dokumentet er beskyttet av ett Adobe CDS sertifikat. Når du åpner dokumentet i

Adobe Reader, skal du kunne se at dokumentet er sertifisert av **Penneo e-signature service** <penneo@penneo.com>. Dette garanterer at innholdet i dokumentet ikke har blitt endret.

Det er lett å kontrollere de kryptografiske beviser som er lokalisert inne i dokumentet, med Penneo validator - <https://penneo.com/validate>