



## ÅRSREGNSKAPET FOR REGNSKAPSÅRET 2024 - GENERELL INFORMASJON

### Enheten

Organisasjonsnummer: 918 679 235  
Organisasjonsform: Aksjeselskap  
Foretaksnavn: CADEL SOLUTIONS AS  
Forretningsadresse: Gamle Forusveien 8  
4031 STAVANGER

### Regnskapsår

Årsregnskapets periode: 01.01.2024 - 31.12.2024

### Konsern

Morselskap i konsern: Nei

### Regnskapsregler

Regler for små foretak benyttet: Ja  
Benyttet ved utarbeidelsen av årsregnskapet til selskapet: Regnskapslovens alminnelige regler

### Årsregnskapet fastsatt av kompetent organ

Bekreftet av representant for selskapet: Kristoffer Melhus Rødne  
Dato for fastsettelse av årsregnskapet: 14.04.2025

### Grunnlag for avgivelse

År 2024: Årsregnskapet er elektronisk innlevert  
År 2023: Tall er hentet fra elektronisk innlevert årsregnskap fra 2024

*Det er ikke krav til at årsregnskapet m.v. som sendes til Regnskapsregisteret er undertegnet. Kontrollen på at dette er utført ligger hos revisor/enhetens øverste organ. Sikkerheten ivaretas ved at innsender har rolle/rettighet for innsending av årsregnskapet via Altinn, og ved at det bekreftes at årsregnskapet er fastsatt av kompetent organ.*

Brønnøysundregistrene, 13.05.2025



## Resultatregnskap

Beløp i: NOK	Note	2024	2023
<b>RESULTATREGNSKAP</b>			
<b>Inntekter</b>			
Salgsinntekt		25 228 451	17 948 108
Annen driftsinntekt			-13 783
<b>Sum inntekter</b>		<b>25 228 451</b>	<b>17 934 325</b>
<b>Kostnader</b>			
Varekostnad		6 695 353	3 886 720
Lønnskostnad	1	11 319 029	8 077 061
Avskrivning av driftsmidler	2	62 199	47 500
Nedskrivning av varige driftsmidler og immaterielle eiendeler	2		
Annen driftskostnad		941 662	930 492
<b>Sum kostnader</b>		<b>19 018 243</b>	<b>12 941 773</b>
<b>Driftsresultat</b>		<b>6 210 207</b>	<b>4 992 551</b>
<b>Finansinntekter og finanskostnader</b>			
Annen renteinntekt		161 561	61 254
Annen finansinntekt		57	
Verdiøkning markedsbaserte omløpsmidler		60 810	53 588
<b>Sum finansinntekter</b>		<b>222 428</b>	<b>114 842</b>
Annen rentekostnad		7 514	3 468
Annen finanskostnad		1 146	303
<b>Sum finanskostnader</b>		<b>8 660</b>	<b>3 771</b>
<b>Netto finans</b>		<b>213 768</b>	<b>111 072</b>
<b>Resultat før skattekostnad</b>		<b>6 423 975</b>	<b>5 103 623</b>
Skattekostnad på resultat	3	1 398 273	1 111 114
<b>Årsresultat</b>	4	<b>5 025 702</b>	<b>3 992 509</b>
<b>Årsresultat etter minoritetsinteresser</b>		<b>5 025 702</b>	<b>3 992 509</b>
<b>Totalresultat</b>		<b>5 025 702</b>	<b>3 992 509</b>



## Resultatregnskap

Beløp i: NOK	Note	2024	2023
<b>Overføringer og disponeringer</b>			
Ordinært utbytte		4 409 916	3 472 105
Overført til annen egenkapital		615 786	520 404
<b>Sum overføringer og disponeringer</b>		<b>5 025 702</b>	<b>3 992 509</b>



### Balanse

Beløp i: NOK	Note	2024	2023
<b>BALANSE - EIENDELER</b>			
<b>Anleggsmidler</b>			
<b>Immaterielle eiendeler</b>			
Utsatt skattefordel	3		
<b>Varige driftsmidler</b>			
Driftsløsøre, inventar o.a utstyr	2	182 102	208 072
<b>Sum varige driftsmidler</b>	2	<b>182 102</b>	<b>208 072</b>
<b>Sum anleggsmidler</b>		<b>182 102</b>	<b>208 072</b>
<b>Omløpsmidler</b>			
<b>Varer</b>			
<b>Fordringer</b>			
Kundefordringer		4 436 907	3 984 829
Andre kortsiktige fordringer		331 741	227 246
<b>Sum fordringer</b>		<b>4 768 648</b>	<b>4 212 075</b>
<b>Investeringer</b>			
Andre finansielle instrumenter		356 002	296 281
<b>Sum investeringer</b>		<b>356 002</b>	<b>296 281</b>
<b>Bankinnskudd, kontanter og lignende</b>			
Bankinnskudd		6 261 417	4 523 957
<b>Sum bankinnskudd, kontanter og lignende</b>		<b>6 261 417</b>	<b>4 523 957</b>
<b>Sum omløpsmidler</b>		<b>11 386 066</b>	<b>9 032 312</b>
<b>SUM EIENDELER</b>		<b>11 568 169</b>	<b>9 240 385</b>

### BALANSE - EGENKAPITAL OG GJELD

#### Egenkapital

#### Innskutt egenkapital



### Balanse

Beløp i: NOK	Note	2024	2023
Aksjekapital	4, 5	135 000	135 000
Beholdning av egne aksjer	4, 5		
Overkurs	4		
Annen innskutt egenkapital	4		
<b>Sum innskutt egenkapital</b>		<b>135 000</b>	<b>135 000</b>
<b>Opptjent egenkapital</b>			
Annen egenkapital	4	2 109 297	1 493 510
Udisponert resultat	4		
Udekket tap	4		
<b>Sum opptjent egenkapital</b>		<b>2 109 297</b>	<b>1 493 510</b>
<b>Sum egenkapital</b>		<b>2 244 297</b>	<b>1 628 510</b>
<b>Gjeld</b>			
<b>Langsiktig gjeld</b>			
Utsatt skatt	3		
<b>Annen langsiktig gjeld</b>			
<b>Sum langsiktig gjeld</b>		<b>0</b>	<b>0</b>
<b>Kortsiktig gjeld</b>			
Leverandørgjeld		980 604	1 034 164
Betalbar skatt	3	1 398 273	1 111 114
Skyldig offentlige avgifter		1 598 060	1 306 366
Utbytte		4 409 916	3 472 105
Annen kortsiktig gjeld		937 019	688 125
<b>Sum kortsiktig gjeld</b>		<b>9 323 872</b>	<b>7 611 874</b>
<b>Sum gjeld</b>		<b>9 323 872</b>	<b>7 611 874</b>
<b>SUM EGENKAPITAL OG GJELD</b>		<b>11 568 169</b>	<b>9 240 385</b>



## Brønnøysundregistrene

### ÅRSREGNSKAP FOR REGNSKAPSÅRET 2024 - GENERELL INFORMASJON

Journalnummer: 2025 392026

#### Enheten

Organisasjonsnummer: 918 679 235  
Organisasjonsform: Aksjeselskap  
Foretaksnavn: CADEL SOLUTIONS AS  
Forretningsadresse: Gamle Forusveien 8  
4031 STAVANGER

#### Regnskapsår

Årsregnskapets periode: 01.01.2024 - 31.12.2024

#### Konsern

Morselskap i konsern: Nei

#### Regnskapsregler

Regler for små foretak benyttet: Ja  
Benyttet ved utarbeidelsen av  
årsregnskapet til selskapet: Regnskapslovens alminnelige regler

#### Årsregnskapet fastsatt av kompetent organ

Bekreftet av representant for selskapet: Kristoffer Melhus Rødne  
Dato for fastsettelse av årsregnskapet: 14.04.2025

#### Revisjon

Årsregnskapet er utarbeidet av ekstern  
autorisert regnskapsfører: Ja  
Ekstern autorisert regnskapsfører har i  
løpet av regnskapsåret bistått ved den  
løpende regnskapsføringen eller utført  
andre tjenester for selskapet enn å  
utarbeide årsregnskapet: Ja

#### Grunnlag for avgivelse

År 2024: Årsregnskap er elektronisk innlevert.  
År 2023: Tall er hentet fra elektronisk innlevert årsregnskap fra 2024.

*Det er ikke krav til at årsregnskapet m.v. som sendes til Regnskapsregisteret er undertegnet. Kontrollen på at dette er utført ligger hos revisor/enhetens øverste organ. Sikkerheten ivaretas ved at innsender har rolle/rettighet for innsending av årsregnskapet via Altinn, og ved at det bekreftes at årsregnskapet er fastsatt av kompetent organ.*

Brønnøysundregistrene, 12.05.2025



Organisasjonsnr: 918 679 235  
CADEL SOLUTIONS AS

## RESULTATREGNSKAP

Beløp i: NOK	Note	2024	2023
<b>RESULTATREGNSKAP</b>			
<b>Inntekter</b>			
Salgsinntekt		25 228 451	17 948 108
Annen driftsinntekt			-13 783
<b>Sum inntekter</b>		<b>25 228 451</b>	<b>17 934 325</b>
<b>Kostnader</b>			
Varekostnad		6 695 353	3 886 720
Lønnskostnad	1	11 319 029	8 077 061
Avskrivning av driftsmidler	2	62 199	47 500
Nedskrivning av varige driftsmidler og immaterielle eiendeler	2		
Annen driftskostnad		941 662	930 492
<b>Sum kostnader</b>		<b>19 018 243</b>	<b>12 941 773</b>
<b>Driftsresultat</b>		<b>6 210 207</b>	<b>4 992 551</b>
<b>Finansinntekter og finanskostnader</b>			
Annen renteinntekt		161 561	61 254
Annen finansinntekt		57	
Verdiøkning markedsbaserte omløpsmidler		60 810	53 588
<b>Sum finansinntekter</b>		<b>222 428</b>	<b>114 842</b>
Annen rentekostnad		7 514	3 468
Annen finanskostnad		1 146	303
<b>Sum finanskostnader</b>		<b>8 660</b>	<b>3 771</b>
<b>Netto finans</b>		<b>213 768</b>	<b>111 072</b>
<b>Resultat før skattekostnad</b>		<b>6 423 975</b>	<b>5 103 623</b>
Skattekostnad på resultat	3	1 398 273	1 111 114
<b>Årsresultat</b>	4	<b>5 025 702</b>	<b>3 992 509</b>
<b>Årsresultat etter minoritetsinteresser</b>		<b>5 025 702</b>	<b>3 992 509</b>
<b>Totalresultat</b>		<b>5 025 702</b>	<b>3 992 509</b>
<b>Overføringer og disponeringer</b>			
Ordinært utbytte		4 409 916	3 472 105
Overført til annen egenkapital		615 786	520 404
<b>Sum overføringer og disponeringer</b>		<b>5 025 702</b>	<b>3 992 509</b>





Organisasjonsnr: 918 679 235  
CADEL SOLUTIONS AS

## BALANSE

Beløp i: NOK	Note	2024	2023
<b>BALANSE - EIENDELER</b>			
<b>Anleggsmidler</b>			
<b>Immaterielle eiendeler</b>			
Utsatt skattefordel	3		
<b>Varige driftsmidler</b>			
Driftsløssøre, inventar o.			
a utstyr	2	182 102	208 072
<b>Sum varige driftsmidler</b>	<b>2</b>	<b>182 102</b>	<b>208 072</b>
<b>Sum anleggsmidler</b>		<b>182 102</b>	<b>208 072</b>
<b>Omløpsmidler</b>			
<b>Varer</b>			
<b>Fordringer</b>			
Kundefordringer		4 436 907	3 984 829
Andre kortsiktige fordringer		331 741	227 246
<b>Sum fordringer</b>		<b>4 768 648</b>	<b>4 212 075</b>
<b>Investeringer</b>			
Andre finansielle instrumenter			
		356 002	296 281
<b>Sum investeringer</b>		<b>356 002</b>	<b>296 281</b>
<b>Bankinnskudd, kontanter og lignende</b>			
Bankinnskudd		6 261 417	4 523 957
<b>Sum bankinnskudd, kontanter og lignende</b>		<b>6 261 417</b>	<b>4 523 957</b>
<b>Sum omløpsmidler</b>		<b>11 386 066</b>	<b>9 032 312</b>
<b>SUM EIENDELER</b>		<b>11 568 169</b>	<b>9 240 385</b>
<b>BALANSE - EGENKAPITAL OG GJELD</b>			
<b>Egenkapital</b>			
<b>Innskutt egenkapital</b>			
Aksjekapital	4, 5	135 000	135 000
Beholdning av egne aksjer	4, 5		
Overkurs	4		
Annen innskutt egenkapital	4		
<b>Sum innskutt egenkapital</b>		<b>135 000</b>	<b>135 000</b>
<b>Opptjent egenkapital</b>			



Annen egenkapital	4	2 109 297	1 493 510
Udisponert resultat	4		
Udekket tap	4		
<b>Sum opptjent egenkapital</b>		<b>2 109 297</b>	<b>1 493 510</b>
<b>Sum egenkapital</b>		<b>2 244 297</b>	<b>1 628 510</b>
<b>Gjeld</b>			
<b>Langsiktig gjeld</b>			
Utsatt skatt	3		
<b>Annen langsiktig gjeld</b>			
<b>Sum langsiktig gjeld</b>		<b>0</b>	<b>0</b>
<b>Kortsiktig gjeld</b>			
Leverandørgjeld		980 604	1 034 164
Betalbar skatt	3	1 398 273	1 111 114
Skyldig offentlige avgifter		1 598 060	1 306 366
Utbytte		4 409 916	3 472 105
Annen kortsiktig gjeld		937 019	688 125
<b>Sum kortsiktig gjeld</b>		<b>9 323 872</b>	<b>7 611 874</b>
<b>Sum gjeld</b>		<b>9 323 872</b>	<b>7 611 874</b>
<b>SUM EGENKAPITAL OG GJELD</b>		<b>11 568 169</b>	<b>9 240 385</b>



Organisasjonsnr: 918 679 235  
CADEL SOLUTIONS AS

NOTEOPPLYSNINGER - SELSKAP - alle poster oppgitt i hele tall

## Note

Antall årsverk i regnskapsåret  
8.00

<u>Sum</u>	<u>Beløp</u>
------------	--------------

<u>Balanseført verdi 31.12.</u>	<u>Varige driftsmidler</u>	<u>Immaterielle eiend.</u>
---------------------------------	----------------------------	----------------------------

## Konsernregnskap

Morselskapet sitt navn

Forretningskontor for morselskapet

## Begrunnelse for at datterselskap er utelatt fra konsolideringen

<u>Samlet beløp - tilknyttet selskap</u>	<u>Årets</u>	<u>Fjorårets</u>
--	--------------	------------------

<u>Samlet beløp - foretak i samme konsern</u>	<u>Årets</u>	<u>Fjorårets</u>
---	--------------	------------------

<u>Samlet beløp - foretak i samme konsern</u>	<u>Årets</u>	<u>Fjorårets</u>
---	--------------	------------------

<u>Samlet beløp - felles kontrollert virksomhet</u>	<u>Årets</u>	<u>Fjorårets</u>
---	--------------	------------------

<u>Pantstillelse</u>	<u>Beløp</u>
----------------------	--------------

<u>Beholdning av egne aksjer</u>	<u>Antall</u>	<u>Pålydende</u>	<u>Andel av aksjek.</u>
----------------------------------	---------------	------------------	-------------------------



# Årsregnskap 2024 Cadel Solutions AS

Resultatregnskap  
Balanse  
Noter til regnskap  
Revisjonsberetning

Org.nr.: 918 679 235

	BankID Signing Gunnar Svensen 2025-04-14
	BankID Signing Tor Inge Rødne 2025-04-14
	BankID Signing Rolf Inge Gåsland 2025-04-14
	BankID Signing Kristoffer Melhus Rødne 2025-04-14
	BankID Signing Kjell Inge Goa 2025-04-14
	BankID Signing Lars Erik Anonsen 2025-04-16



## RESULTATREGNSKAP

### CADEL SOLUTIONS AS

DRIFTSINNEKTER OG DRIFTSKOSTNADER	Note	2024	
Salgsinntekt		25 228 451	1.
Annen driftsinntekt		0	
<b>Sum driftsinntekter</b>		<b>25 228 451</b>	<b>1/ 934 323</b>
Varekostnad		-6 695 353	-3 886 720
Lønnskostnad	1	-11 319 029	-8 077 061
Avskrivning av driftsmidler	2	-62 199	-47 500
Annen driftskostnad		-941 662	-930 492
<b>Sum driftskostnader</b>		<b>-19 018 243</b>	<b>-12 941 773</b>
<b>Driftsresultat</b>		<b>6 210 207</b>	<b>4 992 551</b>
<b>FINANSINNEKTER OG FINANSKOSTNADER</b>			
Annen renteinntekt		161 561	61 254
Annen finansinntekt		57	0
Verdøkning markedsbaserte omløpsmidler		60 810	53 588
Annen rentekostnad		-7 514	-3 468
Annen finanskostnad		-1 146	-303
<b>Resultat av finansposter</b>		<b>213 768</b>	<b>111 072</b>
<b>Resultat før skattekostnad</b>		<b>6 423 975</b>	<b>5 103 623</b>
Skattekostnad på resultat	3	-1 398 273	-1 111 114
<b>Årsresultat</b>	<b>4</b>	<b>5 025 702</b>	<b>3 992 509</b>
<b>OVERFØRINGER</b>			
Avsatt til utbytte		4 409 916	3 472 105
Overført til annen egenkapital		615 786	520 404
<b>Sum overføringer</b>		<b>5 025 702</b>	<b>3 992 509</b>

BankID Signing  
Gunnar Svensen  
2025-04-14

BankID Signing  
Tor Inge Rødne  
2025-04-14

BankID Signing  
Rolf Inge Gåsland  
2025-04-14


BankID Signing  
Kristoffer Melhus Rødne  
2025-04-14

BankID Signing  
Kjell Inge Goa  
2025-04-14


BankID Signing  
Lars Erik Aronson  
2025-04-16




<b>BALANSE</b>			
<b>CADEL SOLUTIONS AS</b>			
<b>EIENDELER</b>	<b>Note</b>	<b>2024</b>	
<b>ANLEGGSMIDLER</b>			
<b>VARIGE DRIFTSMIDLER</b>			
Driftsløsøre, inventar o.a utstyr	2	182 102	
<b>Sum varige driftsmidler</b>	<b>2</b>	<b>182 102</b>	<b>208 072</b>
<b>Sum anleggsmidler</b>		<b>182 102</b>	<b>208 072</b>
<b>OMLØPSMIDLER</b>			
<b>FORDRINGER</b>			
Kundefordringer		4 436 907	3 984 829
Andre kortsiktige fordringer		331 741	227 246
<b>Sum fordringer</b>		<b>4 768 648</b>	<b>4 212 075</b>
Andre finansielle instrumenter		356 002	296 281
<b>Sum investeringer</b>		<b>356 002</b>	<b>296 281</b>
Bankinnskudd		6 261 417	4 523 957
<b>Sum omløpsmidler</b>		<b>11 386 066</b>	<b>9 032 312</b>
<b>Sum eiendeler</b>		<b>11 568 169</b>	<b>9 240 385</b>


 BankID Signing  
Gunnar Svensen  
2025-04-14

 BankID Signing  
Tor Inge Rødne  
2025-04-14

 BankID Signing  
Rolf Inge Gåsland  
2025-04-14

 BankID Signing  
Kristoffer Melhus Rødne  
2025-04-14


 BankID Signing  
Kjell Inge Goa  
2025-04-14

 BankID Signing  
Lars Erik Aronson  
2025-04-16


**ZUS U / Z**




<b>BALANSE</b>			
<b>CADEL SOLUTIONS AS</b>			
	<b>Note</b>	<b>2024</b>	
<b>EGENKAPITAL OG GJELD</b>			
<b>EGENKAPITAL</b>			
<b>INNSKUTT EGENKAPITAL</b>			
Aksjekapital	4, 5	135 000	135 000
<b>Sum innskutt egenkapital</b>		<b>135 000</b>	<b>135 000</b>
<b>OPPTJENT EGENKAPITAL</b>			
Annen egenkapital	4	2 109 297	1 493 510
<b>Sum opptjent egenkapital</b>		<b>2 109 297</b>	<b>1 493 510</b>
<b>Sum egenkapital</b>		<b>2 244 297</b>	<b>1 628 510</b>
<b>GJELD</b>			
<b>KORTSIKTIG GJELD</b>			
Leverandørgjeld		980 604	1 034 164
Betalbar skatt	3	1 398 273	1 111 114
Skyldig offentlige avgifter		1 598 060	1 306 366
Utbytte		4 409 916	3 472 105
Annen kortsiktig gjeld		937 019	688 125
<b>Sum kortsiktig gjeld</b>		<b>9 323 872</b>	<b>7 611 874</b>
<b>Sum gjeld</b>		<b>9 323 872</b>	<b>7 611 874</b>
<b>Sum egenkapital og gjeld</b>		<b>11 568 169</b>	<b>9 240 385</b>


 BankID Signing  
Gunnar Svensen  
2025-04-14

 BankID Signing  
Tor Inge Rødne  
2025-04-14

 BankID Signing  
Rolf Inge Gåsland  
2025-04-14

 BankID Signing  
Kristoffer Melhus Rødne  
2025-04-14

 BankID Signing  
Kjell Inge Goa  
2025-04-14

 BankID Signing  
Lars Erik Anonsen  
2025-04-16

Styret i Cadel Solutions AS

\_\_\_\_\_  
Lars Erik Anonsen  
Styreleder

\_\_\_\_\_  
Tor Inge Rødne  
Styremedlem

\_\_\_\_\_  
Kjell Inge Goa  
Styremedlem

\_\_\_\_\_  
Kristoffer Melhus Rødne  
Styremedlem/daglig leder

\_\_\_\_\_  
Rolf Inge Gåsland  
Styremedlem

\_\_\_\_\_  
Gunnar Svensen  
Styremedlem



## CADEL SOLUTIONS AS

### REGNSKAPSPRINSIPPER

Årsregnskapet er satt opp i samsvar med regnskapsloven og NRS 8 - God regnskapsskikk fo

### SALGSINNTEKTER

Inntektsføring ved salg av varer skjer på leveringstidspunktet. Tjenester inntektsføres etter leveres.

### KLASSIFISERING OG VURDERING AV BALANSEPOSTER

Omløpsmidler og kortsiktig gjeld omfatter normalt poster som forfaller til betaling innen ett år etter balansedagen, samt poster som knytter seg til varekretsløpet. For andre poster enn kundefordringer omfattes poster som forfaller til betaling innen ett år etter transaksjonsdagen. Anleggsmidler er eiendeler bestemt til varig eie og bruk. Langsiktig gjeld er gjeld som forfaller senere enn ett år etter transaksjonsdagen.

Anleggsmidler vurderes til anskaffelseskost. Varige anleggsmidler avskrives etter en fornuftig avskrivningsplan. Anleggsmidlene nedskrives til virkelig verdi ved verdifall som ikke forventes å være forbigående. Langsiktig gjeld med unntak av andre avsetninger balanseføres til nominelt beløp på etableringstidspunktet.

Omløpsmidler vurderes til laveste av anskaffelseskost og virkelig verdi. Kortsiktig gjeld balanseføres til nominelt beløp på etableringstidspunktet.

### VARIGE DRIFTSMIDLER

Varige driftsmidler balanseføres og avskrives over driftsmidlenes levetid. Direkte vedlikehold av driftsmidler kostnadsføres løpende under driftskostnader, mens påkostninger eller forbedringer tillegges driftsmidlets kostpris og avskrives i takt med driftsmidlet.

### MARKEDSBASERTE AKSJER

Markedsbaserte aksjer er oppført til markedsverdi pr. 31.12.

### FORDRINGER

Kundefordringer og andre fordringer oppføres til pålydende etter fradrag for avsetning til forventet tap. Avsetning til tap gjøres på grunnlag av en individuell vurdering av de enkelte fordringene.

### SKATT

Skattekostnaden i resultatregnskapet omfatter både periodens betalbare skatt og endring i utsatt skatt. Utsatt skatt er beregnet med 22 % på grunnlag av de midlertidige forskjeller som eksisterer mellom regnskapsmessige og skattemessige verdier, samt ligningsmessig underskudd til fremføring ved utgangen av regnskapsåret. Skatteøkende og skattereduserende midlertidige forskjeller som reverserer eller kan reverseres i samme periode er utlignet og nettoført.





## CADEL SOLUTIONS AS

### Note 1 Lønnskostnader og antall årsverk

#### Spesifikasjon av lønnskostnader

	2024
Lønninger	8 779 264
Arbeidsgiveravgift	1 415 951
Pensjonskostnader	139 903
Andre ytelser	983 911
<b>Sum</b>	<b>11 319 029</b>

 BankID Signing Gunnar Svensen 2025-04-14
 BankID Signing Tor Inge Rødne 2025-04-14
 BankID Signing Rolf Inge Gåsland 2025-04-14
 BankID Signing Kristoffer Melhus Rødne 2025-04-14
 BankID Signing Kjell Inge Goa 2025-04-14
 BankID Signing Lars Erik Aronson 2025-04-16
<b>8 077 061</b>

Selskapet har i 2024 sysselsatt 8 årsverk.

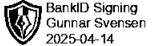
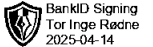
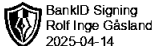
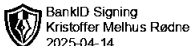
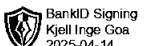
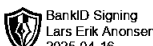
### Note 2 Anleggsmidler

	Driftsløsøre, inventar ol.	Sum
Anskaffelseskost pr. 01.01.24	374 942	374 942
Tilgang kjøpte driftsmidler	36 229	36 229
<b>Anskaffelseskost 31.12.24</b>	<b>411 171</b>	<b>411 171</b>
Akkumulerte avskrivninger 31.12.24	229 068	229 068
Av- og nedskrivninger pr. 31.12.24	229 068	229 068
<b>Bokført verdi 31.12.24</b>	<b>182 103</b>	<b>182 103</b>
Årets ordinære avskrivninger	62 199	62 199
Økonomisk levetid	0-5 år	



## CADEL SOLUTIONS AS

### Note 3 Skatt

<b>Årets skattegrunnlag</b>	<b>2024</b>	<b>2023</b>	
Betalbar skatt	1 398 273	1 111 114	
<b>Sum skattekostnad</b>	<b>1 398 273</b>	<b>1 111 114</b>	
<b>Beregning av årets skattegrunnlag:</b>	<b>2024</b>	<b>2023</b>	
Ordinært resultat før skattekostnad	6 423 975	5 103 623	
Permanente forskjeller	-42 965	-50 120	
Endring i midlertidige forskjeller	-25 224	-2 987	
<b>Årets skattegrunnlag</b>	<b>6 355 787</b>	<b>5 050 516</b>	
<b>Betalbar skatt i balansen:</b>	<b>2024</b>	<b>2023</b>	
Betalbar skatt på årets resultat	1 398 273	1 111 114	
<b>Sum betalbar skatt i balansen</b>	<b>1 398 273</b>	<b>1 111 114</b>	
<b>Oversikt over midlertidige forskjeller:</b>	<b>2024</b>	<b>2023</b>	<b>Endring</b>
Varige driftsmidler	-6 981	-32 204	-25 224
<b>Sum</b>	<b>-6 981</b>	<b>-32 204</b>	<b>-25 224</b>
Inngår ikke i beregningen av utsatt skatt	6 981	32 204	25 224
<b>Sum</b>	<b>0</b>	<b>0</b>	<b>0</b>
<b>Utsatt skattefordel (22 %)</b>	<b>0</b>	<b>0</b>	<b>0</b>

### Note 4 Egenkapital

	<b>Aksjekapital</b>	<b>Annen egenkapital</b>	<b>Sum egenkapital</b>
Pr. 31.12.2023	135 000	1 493 510	1 628 510
Årets resultat		5 025 702	5 025 702
Utbytte		-4 409 916	-4 409 916
<b>Pr 31.12.2024</b>	<b>135 000</b>	<b>2 109 297</b>	<b>2 244 297</b>



## CADEL SOLUTIONS AS

### Note 5 Aksjonærer

#### AKSJEKAPITALEN I CADEL SOLUTIONS AS PR. 31.12 BESTÅR AV:

	Antall	Pålydende	
Ordinære aksjer	150	900,0	135 000
<b>Sum</b>	<b>150</b>		<b>135 000</b>



### EIERSTRUKTUR

De største aksjonærene i % pr. 31.12 var:

	Ordinære	Eierandel	Stemmeandel
JOTORO HOLDING AS	25	16,7	16,7
Jagu Invest AS	25	16,7	16,7
KIGO HOLDING AS	25	16,7	16,7
KRIMERO HOLDING AS	25	16,7	16,7
LEAN HOLDING AS	25	16,7	16,7
Rigs Holding AS	25	16,7	16,7
<b>Totalt antall aksjer</b>	<b>150</b>	<b>100,0</b>	<b>100,0</b>



# Aven Revisjon AS

## Revisjon & rådgivning

Til generalforsamlingen i Cadel Solutions AS

## Uavhengig revisors beretning

### Konklusjon

Vi har revidert Cadel Solutions AS sitt årsregnskap som viser et overskudd på kr. 5 025 702. Årsregnskapet består av balanse per 31. desember 2024, resultatregnskap for regnskapsåret avsluttet per denne datoen og noter til årsregnskapet, herunder et sammendrag av viktige regnskapsprinsipper.

Etter vår mening

- oppfyller årsregnskapet gjeldende lovkrav, og
- gir årsregnskapet et rettviseende bilde av selskapets finansielle stilling per 31. desember 2024 og av dets resultater for regnskapsåret avsluttet per denne datoen i samsvar med regnskapslovens regler og god regnskapsskikk i Norge.

### Grunnlag for konklusjonen

Vi har gjennomført revisjonen i samsvar med de internasjonale revisjonsstandardene International Standards on Auditing (ISA-ene). Våre oppgaver og plikter i henhold til disse standardene er beskrevet nedenfor under Revisors oppgaver og plikter ved revisjonen av årsregnskapet. Vi er uavhengige av selskapet slik det kreves i lov, forskrift og International Code of Ethics for Professional Accountants (inkludert internasjonale uavhengighetsstandarder) utstedt av the International Ethics Standards Board for Accountants (IESBA-reglene), og vi har overholdt våre øvrige etiske forpliktelser i samsvar med disse kravene. Innhentet revisjonsbevis er etter vår vurdering tilstrekkelig og hensiktsmessig som grunnlag for vår konklusjon.

### Styret og daglig leders ansvar for årsregnskapet

Styret og daglig leder (ledelsen) er ansvarlig for å utarbeide årsregnskapet og for at det gir et rettviseende bilde i samsvar med regnskapslovens regler og god regnskapsskikk i Norge. Ledelsen er også ansvarlig for slik intern kontroll som den finner nødvendig for å kunne utarbeide et årsregnskap som ikke inneholder vesentlig feilinformasjon, verken som følge av misligheter eller utilsiktede feil.

Ved utarbeidelsen av årsregnskapet må ledelsen ta standpunkt til selskapets evne til fortsatt drift og opplyse om forhold av betydning for fortsatt drift. Forutsetningen om fortsatt drift skal legges til grunn for årsregnskapet så lenge det ikke er sannsynlig at virksomheten vil bli avviklet.

### Revisors oppgaver og plikter ved revisjonen av årsregnskapet

Vårt mål er å oppnå betryggende sikkerhet for at årsregnskapet som helhet ikke inneholder vesentlig feilinformasjon, verken som følge av misligheter eller utilsiktede feil, og å avgi en revisjonsberetning som inneholder vår konklusjon. Betryggende sikkerhet er en høy grad av sikkerhet, men ingen garanti for at en revisjon utført i samsvar med ISA-ene, alltid vil avdekke vesentlig feilinformasjon som eksisterer. Feilinformasjon kan oppstå som følge av misligheter eller utilsiktede feil. Feilinformasjon blir vurdert som vesentlig dersom den enkeltvis eller samlet med rimelighet kan forventes å påvirke økonomiske beslutninger som brukerne foretar basert på årsregnskapet.

Kontoradr.: Verven 42  
4014 Stavanger

E-mail: [post@avenrevisjon.no](mailto:post@avenrevisjon.no)

Org.nr: NO 992 121 696 MVA

Mobil/f: 918 60 375

Medlem i Den norske  
Revisorforening



***Aven Revisjon AS***

Revisjon & rådgivning


---

For videre beskrivelse av revisors oppgaver og plikter vises det til:

<https://revisorforeningen.no/om-revisjon/revisjonsberetning-revisors-oppgaver-og-plikter/>

Stavanger, den 7.april 2025

Aven Revisjon AS



Kåre Aven

Statsautorisert revisor