



ÅRSREGNSKAPET FOR REGNSKAPSÅRET 2023 - GENERELL INFORMASJON

Enheten

Organisasjonsnummer:	989 135 910
Organisasjonsform:	Aksjeselskap
Foretaksnavn:	G.W. HOLDING AS
Forretningsadresse:	Binabbgaten 30A 4878 GRIMSTAD

Regnskapsår

Årsregnskapets periode:	01.01.2023 - 31.12.2023
-------------------------	-------------------------

Konsern

Morselskap i konsern:	Ja
Konsernregnskap lagt ved:	Nei

Regnskapsregler

Regler for små foretak benyttet:	Ja
Benyttet ved utarbeidelsen av årsregnskapet til selskapet:	Regnskapslovens alminnelige regler

Årsregnskapet fastsatt av kompetent organ

Bekreftet av representant for selskapet:	Guro Margrethe Waarum
Dato for fastsettelse av årsregnskapet:	12.02.2024

Grunnlag for avgivelse

År 2023: Årsregnskapet er elektronisk innlevert
År 2022: Tall er hentet fra elektronisk innlevert årsregnskap fra 2023

Det er ikke krav til at årsregnskapet m.v. som sendes til Regnskapsregisteret er undertegnet. Kontrollen på at dette er utført ligger hos revisor/enhetens øverste organ. Sikkerheten ivaretas ved at innsender har rolle/rettighet for innsending av årsregnskapet via Altinn, og ved at det bekreftes at årsregnskapet er fastsatt av kompetent organ.

Brønnøysundregistrene, 21.03.2025



Resultatregnskap

Beløp i: NOK	Note	2023	2022
RESULTATREGNSKAP			
Inntekter			
Sum inntekter		0	0
Kostnader			
Annen driftskostnad		22 998	20 132
Sum kostnader		22 998	20 132
Driftsresultat		-22 998	-20 132
Finansinntekter og finanskostnader			
Annen renteinntekt		115 514	56 032
Inntekt på investering i datterselskap		1 151 444	1 752 099
Sum finansinntekter		1 266 958	1 808 131
Annen rentekostnad		1 085	46
Sum finanskostnader		-1 085	-46
Netto finans		1 265 873	1 808 085
Resultat før skattekostnad		1 242 875	1 787 953
Skattekostnad	1	27 953	19 462
Årsresultat		1 214 922	1 768 491
Overføringer og disponeringer			
Ordinært utbytte		1 500 000	1 230 769
Annen egenkapital		-285 078	537 722
Sum overføringer og disponeringer		1 214 922	1 768 491



Balanse

Beløp i: NOK	Note	2023	2022
BALANSE - EIENDELER			
Anleggsmidler			
Immaterielle eiendeler			
Sum immaterielle eiendeler		0	0
Varige driftsmidler			
Sum varige driftsmidler		0	0
Finansielle anleggsmidler			
Investering i datterselskap	2	5 879 085	5 879 085
Sum finansielle anleggsmidler		5 879 085	5 879 085
Sum anleggsmidler		5 879 085	5 879 085
Omløpsmidler			
Varer			
Sum varer		0	0
Fordringer			
Sum fordringer		0	0
Investeringer			
Sum investeringer		0	0
Bankinnskudd, kontanter og lignende			
Bankinnskudd		3 437 377	3 523 702
Sum bankinnskudd, kontanter og lignende		3 437 377	3 523 702
Sum omløpsmidler		3 437 377	3 523 702
SUM EIENDELER		9 316 462	9 402 787

BALANSE - EGENKAPITAL OG GJELD

Egenkapital



Balanse

Beløp i: NOK	Note	2023	2022
Innskutt egenkapital			
Aksjekapital	3	600 000	600 000
Overkurs	3	211 101	211 101
Sum innskutt egenkapital		811 101	811 101
Opptjent egenkapital			
Annen egenkapital	3	6 973 110	7 258 188
Sum opptjent egenkapital		6 973 110	7 258 188
Sum egenkapital		7 784 211	8 069 289
Gjeld			
Langsiktig gjeld			
Sum avsetninger for forpliktelser		0	0
Annen langsiktig gjeld			
Sum annen langsiktig gjeld		0	0
Sum langsiktig gjeld		0	0
Kortsiktig gjeld			
Leverandørgjeld		4 298	4 010
Betalbar skatt	1	27 953	98 719
Utbytte		1 500 000	1 230 769
Sum kortsiktig gjeld		1 532 251	1 333 498
Sum gjeld		1 532 251	1 333 498
SUM EGENKAPITAL OG GJELD		9 316 462	9 402 787



Brønnøysundregistrene

ÅRSREGNSKAP FOR REGNSKAPSÅRET 2023 - GENERELL INFORMASJON

Journalnummer: 2024 377659

Enheten

Organisasjonsnummer: 989 135 910
Organisasjonsform: Aksjeselskap
Foretaksnavn: G.W. HOLDING AS
Forretningsadresse: Binabbgaten 30A
4878 GRIMSTAD

Regnskapsår

Årsregnskapets periode: 01.01.2023 - 31.12.2023

Konsern

Morselskap i konsern: Ja
Konsernregnskap lagt ved: Nei

Regnskapsregler

Regler for små foretak benyttet: Ja
Benyttet ved utarbeidelsen av
årsregnskapet til selskapet: Regnskapslovens alminnelige regler

Årsregnskapet fastsatt av kompetent organ

Bekreftet av representant for selskapet: Guro Margrethe Waarum
Dato for fastsettelse av årsregnskapet: 12.02.2024

Revisjon

Selskapet har besluttet at årsregnskapet
ikke skal revideres: Ja
Årsregnskapet er utarbeidet av ekstern
autorisert regnskapsfører: Ja
Ekstern autorisert regnskapsfører har i
løpet av regnskapsåret bistått ved den
løpende regnskapsføringen eller utført
andre tjenester for selskapet enn å
utarbeide årsregnskapet: Ja

Grunnlag for avgivelse

År 2023: Årsregnskap er elektronisk innlevert.
År 2022: Tall er hentet fra elektronisk innlevert årsregnskap fra 2023.

Det er ikke krav til at årsregnskapet m.v. som sendes til Regnskapsregisteret er undertegnet. Kontrollen på at dette er utført ligger hos revisor/enhetens øverste organ. Sikkerheten ivaretas ved at innsender har rolle/rettighet for innsending av årsregnskapet via Altinn, og ved at det bekreftes at årsregnskapet er fastsatt av kompetent organ.

Brønnøysundregistrene, 27.04.2024

Brønnøysundregistrene
Postadresse: Postboks 900, 8910 Brønnøysund
Telefon: 75 00 75 00
E-post: firmapost@brreg.no Internett: www.brreg.no
Organisasjonsnummer: 974 760 673



Organisasjonsnr: 989 135 910
G.W. HOLDING AS

RESULTATREGNSKAP

Beløp i: NOK	Note	2023	2022
RESULTATREGNSKAP			
Inntekter			
Sum inntekter		0	0
Kostnader			
Annen driftskostnad		22 998	20 132
Sum kostnader		22 998	20 132
Driftsresultat		-22 998	-20 132
Finansinntekter og finanskostnader			
Annen renteinntekt		115 514	56 032
Inntekt på investering i datterselskap		1 151 444	1 752 099
Sum finansinntekter		1 266 958	1 808 131
Annen rentekostnad		1 085	46
Sum finanskostnader		-1 085	-46
Netto finans		1 265 873	1 808 085
Resultat før skattekostnad		1 242 875	1 787 953
Skattekostnad	1	27 953	19 462
Årsresultat		1 214 922	1 768 491
Overføringer og disponeringer			
Ordinært utbytte		1 500 000	1 230 769
Annen egenkapital		-285 078	537 722
Sum overføringer og disponeringer		1 214 922	1 768 491



Organisasjonsnr: 989 135 910
G.W. HOLDING AS

BALANSE

Beløp i: NOK	Note	2023	2022
BALANSE - EIENDELER			
Anleggsmidler			
Immaterielle eiendeler			
Sum immaterielle eiendeler		0	0
Varige driftsmidler			
Sum varige driftsmidler		0	0
Finansielle anleggsmidler			
Investering i datterselskap 2		5 879 085	5 879 085
Sum finansielle anleggsmidler		5 879 085	5 879 085
Sum anleggsmidler		5 879 085	5 879 085
Omløpsmidler			
Varer			
Sum varer		0	0
Fordringer			
Sum fordringer		0	0
Investeringer			
Sum investeringer		0	0
Bankinnskudd, kontanter og lignende			
Bankinnskudd		3 437 377	3 523 702
Sum bankinnskudd, kontanter og lignende		3 437 377	3 523 702
Sum omløpsmidler		3 437 377	3 523 702
SUM EIENDELER		9 316 462	9 402 787
BALANSE - EGENKAPITAL OG GJELD			
Egenkapital			
Innskutt egenkapital			
Aksjekapital	3	600 000	600 000
Overkurs	3	211 101	211 101
Sum innskutt egenkapital		811 101	811 101
Opptjent egenkapital			
Annen egenkapital	3	6 973 110	7 258 188
Sum opptjent egenkapital		6 973 110	7 258 188



Sum egenkapital		7 784 211	8 069 289
Gjeld			
Langsiktig gjeld			
Sum avsetninger for forpliktelser		0	0
Annen langsiktig gjeld		0	0
Sum annen langsiktig gjeld		0	0
Sum langsiktig gjeld		0	0
Kortsiktig gjeld			
Leverandørgjeld		4 298	4 010
Betalbar skatt	1	27 953	98 719
Utbytte		1 500 000	1 230 769
Sum kortsiktig gjeld		1 532 251	1 333 498
Sum gjeld		1 532 251	1 333 498
SUM EGENKAPITAL OG GJELD		9 316 462	9 402 787



Organisasjonsnr: 989 135 910
G.W. HOLDING AS

NOTEOPPLYSNINGER - SELSKAP - alle poster oppgitt i hele tall

Note

Regnskapsprinsipper

Årsregnskapet er satt opp i samsvar med regnskapsloven og god regnskapsskikk for små foretak. Klassifisering og vurdering av balanseposter Eiendeler som er knyttet til varekretsløpet er klassifisert som omløpsmidler. Tilsvarende klassifiseres gjeld som kortsiktig hvis gjelden forfaller til betaling innen ett år. Omløpsmidler vurderes til laveste av anskaffelseskost og virkelig verdi. Kortsiktig gjeld balanseføres til nominelt beløp på etableringstidspunktet. Anleggsmidler vurderes til anskaffelseskost. Anleggsmidlene nedskrives til virkelig verdi ved verdifall som ikke forventes å være forbigående. For øvrig er følgende regnskapsprinsipper anvendt: Kostmetoden er benyttet for investeringer i datterselskap/tilknyttet selskap. Utbytte er inntektsført det året utbyttet er vedtatt på generalforsamling i datterselskapet/tilknyttet selskapet, dersom det er sannsynlig at beløpet vil mottas. Ved utbytte som overstiger andel av tilbakeholdt resultat etter kjøpet representerer den overskytende del tilbakebetaling av investert kapital, og er fratrukket investeringens verdi i balansen. Skatt Skattekostnaden i resultatregnskapet omfatter både periodens betalbare skatt og endring i utsatt skatt. Utsatt skatt er beregnet med 22% på grunnlag av de midlertidige forskjeller som eksisterer mellom regnskapsmessige og skattemessige verdier, samt skattemessig underskudd til fremføring ved utgangen av regnskapsåret. Skatteøkende og skattereduserende midlertidige forskjeller som reverserer eller kan reversere i samme periode er fastsatt og skattevirkningen er beregnet på nettogrunnlaget. Selskapet har ikke endret regnskapsprinsipp fra 2022 til 2023.

Note

Antall årsverk i regnskapsåret
0.00

<u>Sum</u>	<u>Beløp</u>
Balanseført verdi 31.12.	Varige driftsmidler Immaterielle eiend.

Note

2

Konsern, tilknyttet selskap m.v.

Investering som regnskapsføres etter egenkapitalmetoden

<u>Investering</u>	<u>Inng.balanse</u>	<u>Inntektsf.res</u>	<u>Andre endr.</u>	<u>Utg. balanse</u>
5879085	0.00	0.00	0.00	0.00



Konsernregnskap

Virksomheten inngår i konsolideringen til morselskapets konsernregnsk.: Nei

Morselskapet sitt navn

Forretningskontor for morselskapet

Datterselskap er utelatt fra konsolideringen: Nei

Begrunnelse for at datterselskap er utelatt fra konsolideringen

Morselskap som ikke utarbeider konsernregnskap

Transaksjoner med datterselskaper

Det er inntektsført utbytte fra datterselskapet Valstadsvingen 2 AS, org 920543006, i 2023 med kr 1 151 444.

Internegevinst på transaksjonene

Konsern, tilknyttet selskap m.v. - fordringer og gjeld

Fordringer

<u>Samlet beløp - tilknyttet selskap</u>	<u>Årets</u>	<u>Fjorårets</u>
--	--------------	------------------

<u>Samlet beløp - foretak i samme konsern</u>	<u>Årets</u>	<u>Fjorårets</u>
---	--------------	------------------

Kortsiktig gjeld

<u>Samlet beløp - foretak i samme konsern</u>	<u>Årets</u>	<u>Fjorårets</u>
---	--------------	------------------

<u>Samlet beløp - felles kontrollert virksomhet</u>	<u>Årets</u>	<u>Fjorårets</u>
---	--------------	------------------

<u>Pantstillelse</u>		<u>Beløp</u>
----------------------	--	--------------

Note

Fordringer

Fordringer som forfaller senere enn ett år etter regnskapsårets slutt

Mer om fordringer

Note

Virkelig verdi og resultatført verdiendr. i perioden, finansielle instrumenter

Mer om finansielle instrumenter



Beskrivelse av finansielle derivater

<u>Beholdning av egne aksjer</u>	<u>Antall</u>	<u>Pålydende</u>	<u>Andel av aksjek.</u>
----------------------------------	---------------	------------------	-------------------------

Note

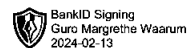
Lån og sikkerhetsstillelse til medlemmer

Er det gitt lån eller sikkerhetsstillelse til ledende personer: Nei

Opplysninger om:

Medlemmer av:

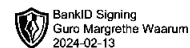
Mer om lån og sikkerhetsstillelse



Årsregnskap for
G.W. HOLDING AS
989135910
Regnskapsår
01.01.2023 - 31.12.2023



G.W. HOLDING AS
989 135 910

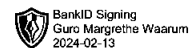


Resultatregnskap

	Note	2023	2022
Driftskostnader			
Annen driftskostnad		-22 998	-20 132
Sum driftskostnader		-22 998	-20 132
Driftsresultat		-22 998	-20 132
Finansinntekter			
Annen renteinntekt		115 514	56 032
Inntekt på investering i datterselskap		1 151 444	1 752 099
Sum finansinntekter		1 266 958	1 808 131
Finanskostnader			
Annen rentekostnad		-1 085	-46
Sum finanskostnader		-1 085	-46
Netto finans		1 265 873	1 808 085
Resultat før skattekostnad		1 242 875	1 787 953
Skattekostnad	1	-27 953	-19 462
Årsresultat		1 214 922	1 768 491
Overføringer			
Ordinært utbytte		1 500 000	1 230 769
Annen egenkapital		-285 078	537 722
Sum overføringer		1 214 922	1 768 491



G.W. HOLDING AS
989 135 910



Balanse 31.12

EIENDELER

Anleggsmidler

Finansielle anleggsmidler

Investering i datterselskap

Note	2023	2022
2	5 879 085	5 879 085

Sum finansielle anleggsmidler

5 879 085

5 879 085

Sum anleggsmidler

5 879 085

5 879 085

Omløpsmidler

Bankinnskudd, kontanter og lignende

Bankinnskudd

3 437 377

3 523 702

Sum bankinnskudd, kontanter og lignende

3 437 377

3 523 702

Sum omløpsmidler

3 437 377

3 523 702

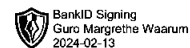
SUM EIENDELER

9 316 462

9 402 787



G.W. HOLDING AS
989 135 910



Balanse 31.12

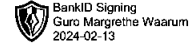
	Note	2023	2022
EGENKAPITAL OG GJELD			
Egenkapital			
Innskutt egenkapital			
Aksjekapital	3	600 000	600 000
Overkurs	3	211 101	211 101
Sum innskutt egenkapital		811 101	811 101
Opptjent egenkapital			
Annen egenkapital	3	6 973 110	7 258 188
Sum opptjent egenkapital		6 973 110	7 258 188
Sum egenkapital		7 784 211	8 069 289
Gjeld			
Kortsiktig gjeld			
Leverandørgjeld		4 298	4 010
Betalbar skatt	1	27 953	98 719
Utbytte		1 500 000	1 230 769
Sum kortsiktig gjeld		1 532 251	1 333 498
Sum gjeld		1 532 251	1 333 498
SUM EGENKAPITAL OG GJELD		9 316 462	9 402 787

Grimstad, 12.02.2024

Guro Margrethe Waarum
styrets leder



G.W. HOLDING AS
989135910



Noter

Regnskapsprinsipper

Årsregnskapet er satt opp i samsvar med regnskapsloven og god regnskapsskikk for små foretak.

Klassifisering og vurdering av balanseposter

Eiendeler som er knyttet til varekretsløpet er klassifisert som omløpsmidler. Tilsvarende klassifiseres gjeld som kortsiktig hvis gjelden forfaller til betaling innen ett år.

Omløpsmidler vurderes til laveste av anskaffelseskost og virkelig verdi. Kortsiktig gjeld balanseføres til nominelt beløp på etableringstidspunktet. Anleggsmidler vurderes til anskaffelseskost. Anleggsmidlene nedskrives til virkelig verdi ved verdifall som ikke forventes å være forbigående.

For øvrig er følgende regnskapsprinsipper anvendt:

Kostmetoden er benyttet for investeringer i datterselskap/tilknyttet selskap. Utbytte er inntektsført det året utbyttet er vedtatt på generalforsamling i datterselskapet/tilknyttet selskapet, dersom det er sannsynlig at beløpet vil mottas. Ved utbytte som overstiger andel av tilbakeholdt resultat etter kjøpet representerer den overskytende del tilbakebetaling av investert kapital, og er fratrukket investeringens verdi i balansen.

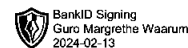
Skatt

Skattekostnaden i resultatregnskapet omfatter både periodens betalbare skatt og endring i utsatt skatt. Utsatt skatt er beregnet med 22% på grunnlag av de midlertidige forskjeller som eksisterer mellom regnskapsmessige og skattemessige verdier, samt skattemessig underskudd til fremføring ved utgangen av regnskapsåret. Skatteøkende og skattereduserende midlertidige forskjeller som reverserer eller kan reversere i samme periode er fastsatt og skattevirkningen er beregnet på netto grunnlaget.

Selskapet har ikke endret regnskapsprinsipp fra 2022 til 2023.



G.W. HOLDING AS
989135910



Note 1 - Spesifisering av skatt

Skattekostnad	2023	2022
Betalbar skatt på alminnelig inntekt	27 953	98 719
+/- Endringer i utsatt skattefordel	0	-79 257
Skattekostnad	27 953	19 462
Skattepliktig inntekt		
Resultat før skatt	1 242 875	1 787 953
Permanente forskjeller	-1 115 816	-1 699 490
+/- Endring i midlertidige forskjeller	0	360 261
Skattepliktig inntekt	127 059	448 724
Betalbar skatt i balansen		
Betalbar skatt på årets resultat	27 953	98 719
Sum betalbar skatt i balansen	27 953	98 719

Note 2 - Konsern, tilknyttet selskap m.v.

Morselskap som ikke utarbeider konsernregnskap

Transaksjoner med datterselskaper

Det er inntektsført utbytte fra datterselskapet Valstadsvingen 2 AS, org 920543006, i 2023 med kr 1 151 444.

Note 3 - Egenkapital

	Aksjekapital	Overkurs	Opptjent egenkapital	Sum
Egenkapital 31.12 forrige år	600 000	211 101	7 258 188	8 069 289
Årsresultat	0	0	1 214 922	1 214 922
Avsatt utbytte	0	0	-1 500 000	-1 500 000
Egenkapital 31.12.2023	600 000	211 101	6 973 110	7 784 211

Antall årsverk

Selskapet har ikke hatt ansatte i løpet av regnskapsåret.

Lån og sikkerhetsstillelse til ledende personer, eiere med videre

Det er ikke gitt lån eller sikkerhetsstillelse til medlemmer av styrende organer.



Årsregnskap for
G.W. HOLDING AS
989135910
Regnskapsår
01.01.2023 - 31.12.2023



G.W. HOLDING AS
989 135 910

Resultatregnskap

	Note	2023	2022
Driftskostnader			
Annen driftskostnad		-22 998	-20 132
Sum driftskostnader		-22 998	-20 132
Driftsresultat		-22 998	-20 132
Finansinntekter			
Annen renteinntekt		115 514	56 032
Inntekt på investering i datterselskap		1 151 444	1 752 099
Sum finansinntekter		1 266 958	1 808 131
Finanskostnader			
Annen rentekostnad		-1 085	-46
Sum finanskostnader		-1 085	-46
Netto finans		1 265 873	1 808 085
Resultat før skattekostnad		1 242 875	1 787 953
Skattekostnad	1	-27 953	-19 462
Årsresultat		1 214 922	1 768 491
Overføringer			
Ordinært utbytte		1 500 000	1 230 769
Annen egenkapital		-285 078	537 722
Sum overføringer		1 214 922	1 768 491



G.W. HOLDING AS
989 135 910

Balanse

	Note	31.12.2023	31.12.2022
EIENDELER			
Anleggsmidler			
Finansielle anleggsmidler			
Investering i datterselskap	2	5 879 085	5 879 085
Sum finansielle anleggsmidler		5 879 085	5 879 085
Sum anleggsmidler		5 879 085	5 879 085
Omløpsmidler			
Bankinnskudd, kontanter og lignende			
Bankinnskudd		3 437 377	3 523 702
Sum bankinnskudd, kontanter og lignende		3 437 377	3 523 702
Sum omløpsmidler		3 437 377	3 523 702
SUM EIENDELER		9 316 462	9 402 787



G.W. HOLDING AS
989 135 910

Balanse

	Note	31.12.2023	31.12.2022
EGENKAPITAL OG GJELD			
Egenkapital			
Innskutt egenkapital			
Aksjekapital	3	600 000	600 000
Overkurs	3	211 101	211 101
Sum innskutt egenkapital		811 101	811 101
Opptjent egenkapital			
Annen egenkapital	3	6 973 110	7 258 188
Sum opptjent egenkapital		6 973 110	7 258 188
Sum egenkapital		7 784 211	8 069 289
Gjeld			
Kortsiktig gjeld			
Leverandørgjeld		4 298	4 010
Betalbar skatt	1	27 953	98 719
Utbytte		1 500 000	1 230 769
Sum kortsiktig gjeld		1 532 251	1 333 498
Sum gjeld		1 532 251	1 333 498
SUM EGENKAPITAL OG GJELD		9 316 462	9 402 787

Grimstad, 12.02.2024

Guro Margrethe Waarum
styrets leder



G.W. HOLDING AS
989 135 910

Noter

Regnskapsprinsipper

Årsregnskapet er satt opp i samsvar med regnskapsloven og god regnskapsskikk for små foretak.

Klassifisering og vurdering av balanseposter

Eiendeler som er knyttet til varekretsløpet er klassifisert som omløpsmidler. Tilsvarende klassifiseres gjeld som kortsiktig hvis gjelden forfaller til betaling innen ett år.

Omløpsmidler vurderes til laveste av anskaffelseskost og virkelig verdi. Kortsiktig gjeld balanseføres til nominelt beløp på etableringstidspunktet. Anleggsmidler vurderes til anskaffelseskost. Anleggsmidlene nedskrives til virkelig verdi ved verdifall som ikke forventes å være forbigående.

For øvrig er følgende regnskapsprinsipper anvendt:

Kostmetoden er benyttet for investeringer i datterselskap/tilknyttet selskap. Utbytte er inntektsført det året utbyttet er vedtatt på generalforsamling i datterselskapet/tilknyttet selskapet, dersom det er sannsynlig at beløpet vil mottas. Ved utbytte som overstiger andel av tilbakeholdt resultat etter kjøpet representerer den overskytende del tilbakebetaling av investert kapital, og er fratrukket investeringens verdi i balansen.

Skatt

Skattekostnaden i resultatregnskapet omfatter både periodens betalbare skatt og endring i utsatt skatt. Utsatt skatt er beregnet med 22% på grunnlag av de midlertidige forskjeller som eksisterer mellom regnskapsmessige og skattemessige verdier, samt skattemessig underskudd til fremføring ved utgangen av regnskapsåret. Skatteøkende og skattereduserende midlertidige forskjeller som reverserer eller kan reversere i samme periode er fastsatt og skattevirkningen er beregnet på nettogrunnlaget.

Selskapet har ikke endret regnskapsprinsipp fra 2022 til 2023.



G.W. HOLDING AS
989 135 910

Note 1 - Spesifisering av skatt

Skattekostnad	2023	2022
Betalbar skatt på alminnelig inntekt	27 953	98 719
+/- Endringer i utsatt skatt/utsatt skattefordel	0	-79 257
Skattekostnad	27 953	19 462
Skattepliktig inntekt		
Resultat før skatt	1 242 875	1 787 953
Permanente forskjeller	-1 115 816	-1 699 490
+/- Endring i midlertidige forskjeller	0	360 261
Skattepliktig inntekt	127 059	448 724
Betalbar skatt i balansen		
Betalbar skatt på årets resultat	27 953	98 719
Sum betalbar skatt i balansen	27 953	98 719

Note 2 - Konsern, tilknyttet selskap m.v.

Morselskap som ikke utarbeider konsernregnskap

Transaksjoner med datterselskaper

Det er inntektsført utbytte fra datterselskapet Valstadsvingen 2 AS, org 920543006, i 2023 med kr 1 151 444.

Note 3 - Egenkapital

	Aksjekapital	Overkurs	Opptjent egenkapital	Sum
Egenkapital 31.12.2022	600 000	211 101	7 258 188	8 069 289
Årsresultat	0	0	1 214 922	1 214 922
Avsatt utbytte	0	0	-1 500 000	-1 500 000
Egenkapital 31.12.2023	600 000	211 101	6 973 110	7 784 211

Antall årsverk

Selskapet har ikke hatt ansatte i løpet av regnskapsåret.

Lån og sikkerhetsstillelse til ledende personer, eiere med videre

Det er ikke gitt lån eller sikkerhetsstillelse til medlemmer av styrende organer.