



ÅRSREGNSKAPET FOR REGNSKAPSÅRET 2022 - GENERELL INFORMASJON

Enheten

Organisasjonsnummer: 925 412 007
Organisasjonsform: Aksjeselskap
Foretaksnavn: FIRE MAKRONER AS
Forretningsadresse: St. Olavs gate 8
2414 ELVERUM

Regnskapsår

Årsregnskapets periode: 01.01.2022 - 31.12.2022

Konsern

Morselskap i konsern: Nei

Regnskapsregler

Regler for små foretak benyttet: Ja
Benyttet ved utarbeidelsen av årsregnskapet til selskapet: Regnskapslovens alminnelige regler

Årsregnskapet fastsatt av kompetent organ

Bekreftet av representant for selskapet: Åshild Dreyer Lerbak
Dato for fastsettelse av årsregnskapet: 30.06.2023

Grunnlag for avgivelse

År 2022: Årsregnskapet er elektronisk innlevert
År 2021: Tall er hentet fra elektronisk innlevert årsregnskap fra 2022

Det er ikke krav til at årsregnskapet m.v. som sendes til Regnskapsregisteret er undertegnet. Kontrollen på at dette er utført ligger hos revisor/enhetens øverste organ. Sikkerheten ivaretas ved at innsender har rolle/rettighet for innsending av årsregnskapet via Altinn, og ved at det bekreftes at årsregnskapet er fastsatt av kompetent organ.

Brønnøysundregistrene, 05.05.2024



Resultatregnskap

Beløp i: NOK	Note	2022	2021
RESULTATREGNSKAP			
Inntekter			
Salgsinntekt		1 502 189	740 613
Annen driftsinntekt		7 008	184
Sum inntekter		1 509 197	740 797
Kostnader			
Varekostnad		327 554	180 791
Lønnskostnad	1	880 150	268 609
Avskrivning på varige driftsmidler		67 956	45 426
Annen driftskostnad		386 744	351 956
Sum kostnader		1 662 404	846 782
Driftsresultat		-153 207	-105 985
Finansinntekter og finanskostnader			
Annen renteinntekt		92	
Sum finansinntekter		92	
Netto finans		92	
Ordinært resultat før skattekostnad		-153 115	-105 985
Ordinært resultat etter skattekostnad		-153 115	-105 985
Årsresultat		-153 115	-105 985
Årsresultat etter minoritetsinteresser		-153 115	-105 985
Overføringer og disponeringer			
Udekket tap	3	-153 115	-105 985
Sum overføringer og disponeringer		-153 115	-105 985



Balanse

Beløp i: NOK	Note	2022	2021
BALANSE - EIENDELER			
Anleggsmidler			
Immaterielle eiendeler			
Varige driftsmidler			
Driftsløsøre, inventar, verktøy, kontorm.	4	126 383	151 264
Sum varige driftsmidler		126 383	151 264
Finansielle anleggsmidler			
Andre langsiktige fordringer			-1 097
Sum finansielle anleggsmidler			-1 097
Sum anleggsmidler		126 383	150 167
Omløpsmidler			
Varer			
Varer		42 949	41 225
Sum varer		42 949	41 225
Fordringer			
Kundefordringer		36 666	16 508
Sum fordringer		36 666	16 508
Bankinnskudd, kontanter og lignende			
Bankinnskudd, kontanter o.l.	5	71 236	239 523
Sum bankinnskudd, kontanter og lignende		71 236	239 523
Sum omløpsmidler		150 851	297 256
SUM EIENDELER		277 234	447 423

BALANSE - EGENKAPITAL OG GJELD

Egenkapital

Innskutt egenkapital



Balanse

Beløp i: NOK	Note	2022	2021
Selskapskapital	6	30 000	30 000
Sum innskutt egenkapital		30 000	30 000
Opptjent egenkapital			
Udekket tap		221 780	68 666
Sum opptjent egenkapital		-221 780	-68 666
Sum egenkapital		-191 780	-38 666
Gjeld			
Langsiktig gjeld			
Annen langsiktig gjeld			
Øvrig langsiktig gjeld			222 003
Sum annen langsiktig gjeld			222 003
Sum langsiktig gjeld		0	222 003
Kortsiktig gjeld			
Leverandørgjeld		140	42 467
Skyldig offentlige avgifter		60 864	34 677
Annen kortsiktig gjeld		408 010	186 941
Sum kortsiktig gjeld		469 014	264 085
Sum gjeld		469 014	486 088
SUM EGENKAPITAL OG GJELD		277 234	447 422



Brønnøysundregistrene

ÅRSREGNSKAP FOR REGNSKAPSÅRET 2022 - GENERELL INFORMASJON

Journalnummer: 2023 561728

Enheten

Organisasjonsnummer: 925 412 007
Organisasjonsform: Aksjeselskap
Foretaksnavn: FIRE MAKRONER AS
Forretningsadresse: St. Olavs gate 8
2414 ELVERUM

Regnskapsår

Årsregnskapets periode: 01.01.2022 - 31.12.2022

Konsern

Morselskap i konsern: Nei

Regnskapsregler

Regler for små foretak benyttet: Ja
Benyttet ved utarbeidelsen av
årsregnskapet til selskapet: Regnskapslovens alminnelige regler

Årsregnskapet fastsatt av kompetent organ

Bekreftet av representant for selskapet: Åshild Dreyer Lerbak
Dato for fastsettelse av årsregnskapet: 30.06.2023

Revisjon

Selskapet har besluttet at årsregnskapet
ikke skal revideres: Ja
Årsregnskapet er utarbeidet av ekstern
autorisert regnskapsfører: Ja
Ekstern autorisert regnskapsfører har i
løpet av regnskapsåret bistått ved den
løpende regnskapsføringen eller utført
andre tjenester for selskapet enn å
utarbeide årsregnskapet: Ja

Grunnlag for avgivelse

År 2022: Årsregnskap er elektronisk innlevert.
År 2021: Tall er hentet fra elektronisk innlevert årsregnskap fra 2022.

Det er ikke krav til at årsregnskapet m.v. som sendes til Regnskapsregisteret er undertegnet. Kontrollen på at dette er utført ligger hos revisor/enhetens øverste organ. Sikkerheten ivaretas ved at innsender har rolle/rettighet for innsending av årsregnskapet via Altinn, og ved at det bekreftes at årsregnskapet er fastsatt av kompetent organ.

Brønnøysundregistrene, 03.07.2023

Brønnøysundregistrene
Postadresse: Postboks 900, 8910 Brønnøysund
Telefon: 75 00 75 00
E-post: firmapost@brreg.no Internett: www.brreg.no
Organisasjonsnummer: 974 760 673



Organisasjonsnr: 925 412 007
FIRE MAKRONER AS

RESULTATREGNSKAP

Beløp i: NOK	Note	2022	2021
RESULTATREGNSKAP			
Inntekter			
Salgsinntekt		1 502 189	740 613
Annen driftsinntekt		7 008	184
Sum inntekter		1 509 197	740 797
Kostnader			
Varekostnad		327 554	180 791
Lønnskostnad	1	880 150	268 609
Avskrivning på varige driftsmidler		67 956	45 426
Annen driftskostnad		386 744	351 956
Sum kostnader		1 662 404	846 782
Driftsresultat		-153 207	-105 985
Finansinntekter og finanskostnader			
Annen renteinntekt		92	
Sum finansinntekter		92	
Netto finans		92	
Ordinært resultat før skattekostnad		-153 115	-105 985
Ordinært resultat etter skattekostnad		-153 115	-105 985
Årsresultat		-153 115	-105 985
Årsresultat etter minoritetsinteresser		-153 115	-105 985
Overføringer og disponeringer			
Udekket tap	3	-153 115	-105 985
Sum overføringer og disponeringer		-153 115	-105 985



Organisasjonsnr: 925 412 007
FIRE MAKRONER AS

BALANSE

Beløp i: NOK	Note	2022	2021
BALANSE - EIENDELER			
Anleggsmidler			
Immaterielle eiendeler			
Varige driftsmidler			
Driftsløsøre, inventar, verktøy, kontorm.	4	126 383	151 264
Sum varige driftsmidler		126 383	151 264
Finansielle anleggsmidler			
Andre langsiktige fordringer			-1 097
Sum finansielle anleggsmidler			-1 097
Sum anleggsmidler		126 383	150 167
Omløpsmidler			
Varer			
Varer		42 949	41 225
Sum varer		42 949	41 225
Fordringer			
Kundefordringer		36 666	16 508
Sum fordringer		36 666	16 508
Bankinnskudd, kontanter og lignende			
Bankinnskudd, kontanter o. l.	5	71 236	239 523
Sum bankinnskudd, kontanter og lignende		71 236	239 523
Sum omløpsmidler		150 851	297 256
SUM EIENDELER		277 234	447 423
BALANSE - EGENKAPITAL OG GJELD			
Egenkapital			
Innskutt egenkapital			
Selskapskapital	6	30 000	30 000
Sum innskutt egenkapital		30 000	30 000
Opptjent egenkapital			
Udekket tap		221 780	68 666
Sum opptjent egenkapital		-221 780	-68 666



Sum egenkapital	-191 780	-38 666
Gjeld		
Langsiktig gjeld		
Annen langsiktig gjeld		
Øvrig langsiktig gjeld		222 003
Sum annen langsiktig gjeld		222 003
Sum langsiktig gjeld	0	222 003
Kortsiktig gjeld		
Leverandørgjeld	140	42 467
Skyldig offentlige avgifter	60 864	34 677
Annen kortsiktig gjeld	408 010	186 941
Sum kortsiktig gjeld	469 014	264 085
Sum gjeld	469 014	486 088
SUM EGENKAPITAL OG GJELD	277 234	447 422



Organisasjonsnr: 925 412 007
FIRE MAKRONER AS

NOTEOPPLYSNINGER - SELSKAP - alle poster oppgitt i hele tall

Note

Antall årsverk i regnskapsåret
0.00

<u>Sum</u>	<u>Beløp</u>
<u>Balanseført verdi 31.12.</u>	<u>Varige driftsmidler Immaterielle eiend.</u>

Konsernregnskap

Morselskapet sitt navn

Forretningskontor for morselskapet

Begrunnelse for at datterselskap er utelatt fra konsolideringen

Konsern, tilknyttet selskap m.v. - fordringer og gjeld

Fordringer

<u>Samlet beløp - tilknyttet selskap</u>	<u>Årets</u>	<u>Fjorårets</u>
--	--------------	------------------

<u>Samlet beløp - foretak i samme konsern</u>	<u>Årets</u>	<u>Fjorårets</u>
---	--------------	------------------

<u>Samlet beløp - foretak i samme konsern</u>	<u>Årets</u>	<u>Fjorårets</u>
---	--------------	------------------

<u>Samlet beløp - felles kontrollert virksomhet</u>	<u>Årets</u>	<u>Fjorårets</u>
---	--------------	------------------

<u>Pantstillelse</u>	<u>Beløp</u>
----------------------	--------------

<u>Beholdning av egne aksjer</u>	<u>Antall</u>	<u>Pålydende</u>	<u>Andel av aksjek.</u>
----------------------------------	---------------	------------------	-------------------------



Note

Lån og sikkerhetsstillelse til medlemmer

Er det gitt lån eller sikkerhetsstillelse til ledende personer: Nei

Opplysninger om:

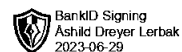
Medlemmer av:

Mer om lån og sikkerhetsstillelse

Note

Noteopplysninger ut over minimumskravene for små foretak

Fullstendige noteopplysninger fremkommer av vedlagte PDF-dokument



Årsregnskap 2022 for Fire Makroner AS

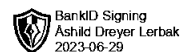
Organisasjonsnr. 925412007

Utarbeidet av:

Vekstra Regnskap Elverum AS
Godkjent regnskapsselskap
Kirkevegen 58
2413 ELVERUM
Organisasjonsnr. 844396082



Fire Makroner AS

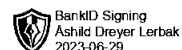


Resultatregnskap

	Note	2022	2021
DRIFTSINNEKTER OG DRIFTSKOSTNADER			
Driftsinntekter			
Salgsinntekt		1 502 189	740 613
Annen driftsinntekt		7 008	184
Sum driftsinntekter		1 509 197	740 797
Driftskostnader			
Varekostnad		327 554	180 791
Lønnskostnad	1	880 150	268 609
Avskrivning på varige driftsmidler		67 956	45 426
Annen driftskostnad		386 744	351 956
Sum driftskostnader		1 662 404	846 782
DRIFTSRESULTAT		(153 207)	(105 985)
FINANSINNEKTER OG FINANSKOSTNADER			
Finansinntekter			
Annen renteinntekt		92	0
Sum finansinntekter		92	0
NETTO FINANSPOSTER		92	0
RESULTAT FØR SKATTEKOSTNAD		(153 115)	(105 985)
Skattekostnad	2	0	0
ÅRSRESULTAT		(153 115)	(105 985)
OVERF. OG DISPONERINGER			
Frømføring av udekket tap	3	(153 115)	(105 985)
SUM OVERF. OG DISP.		(153 115)	(105 985)



Fire Makroner AS



Balanse pr. 31.12.2022

	Note	31.12.2022	31.12.2021
EIENDELER			
ANLEGGSMIDLER			
Varige driftsmidler			
Driftsløsøre, inventar, verktøy, kontorm.	4	126 383	151 264
Sum varige driftsmidler		126 383	151 264
Finansielle anleggsmidler			
Andre langsiktige fordringer		0	(1 097)
Sum finansielle anleggsmidler		0	(1 097)
SUM ANLEGGSMIDLER		126 383	150 167
OMLØPSMIDLER			
Varer		42 949	41 225
Fordringer			
Kundefordringer		36 666	16 508
Sum fordringer		36 666	16 508
Bankinnskudd, kontanter o.l.	5	71 236	239 523
SUM OMLØPSMIDLER		150 850	297 256
SUM EIENDELER		277 233	447 423
EGENKAPITAL OG GJELD			
EGENKAPITAL			
Innskutt egenkapital			
Selskapskapital	6	30 000	30 000
Sum innskutt egenkapital		30 000	30 000
Opptjent egenkapital			
Udekket tap		(221 780)	(68 666)
Sum opptjent egenkapital		(221 780)	(68 666)
SUM EGENKAPITAL		(191 780)	(38 666)
GJELD			
LANGSIKTIG GJELD			
Annen langsiktig gjeld			
Øvrig langsiktig gjeld		0	222 003
Sum annen langsiktig gjeld		0	222 003
SUM LANGSIKTIG GJELD		0	222 003
KORTSIKTIG GJELD			
Leverandørgjeld		140	42 467
Skyldig offentlige avgifter		60 864	34 677
Annen kortsiktig gjeld		408 010	186 941
SUM KORTSIKTIG GJELD		469 014	264 085
SUM GJELD		469 014	486 089
SUM EGENKAPITAL OG GJELD		277 233	447 423

Elverum, 30.06.2023

Åshild Dreyer Lerbak
Styrets leder

Årsregnskap for Fire Makroner AS

Organisasjonsnr. 925412007



Noter 2022

Regnskapsprinsipper:

Årsregnskapet er satt opp i samsvar med regnskapsloven og god regnskapsskikk for små foretak.

Omløpsmidler og kortsiktig gjeld

Omløpsmidler og kortsiktig gjeld omfatter normalt poster som forfaller til betaling innen ett år etter siste dag i regnskapsåret, samt poster som knytter seg til varekretsløpet. Omløpsmidler vurderes til laveste verdi av anskaffelseskost og antatt virkelig verdi (Laveste verdis prinsipp).

Anleggsmidler og langsiktig gjeld

Anleggsmidler omfatter eiendeler bestemt til varig eie og bruk for virksomheten. Anleggsmidler er vurdert til anskaffelseskost. Varige driftsmidler føres opp i balansen og avskrives lineært over driftsmidlets forventede økonomiske levetid. Levetid fremkommer av de avskrivningssatsene som er angitt i noteopplysningene. Varige driftsmidler nedskrives til virkelig verdi ved verdifall som forventes ikke å være av forbigående art. Nedskrivninger blir reversert når grunnlaget for nedskrivningen ikke lenger finnes å være til stede. Langsiktig gjeld er gjeld som ikke faller inn under definisjonen av kortsiktig gjeld.

Inntektsføring

Inntektsføring ved salg av varer skjer på leveringstidspunktet. Tjenester inntektsføres i takt med utførelsen. Andelen av salgsinntekter som knytter seg til fremtidige serviceytelser, balanseføres som uopptjent inntekt ved salget og inntektsføres deretter i takt med levering av ytelsene.

Varer

Varer er vurdert til det laveste av gjennomsnittlig anskaffelseskost og netto salgsverdi (laveste verdis prinsipp).

Egentilvirkede ferdigvarer og varer i arbeid

Anskaffelseskost for disse varene er direkte kostnader og indirekte variable og faste tilvirkningskostnader. Selskapet har / har ikke anvendt unntaksregelen i regnskapslovens som unntar små selskaper fra å medta faste tilvirkningskostnader ved beregning av anskaffelseskost. Ved beregning av virkelig verdi er salgsspris på et framtidig salgstidspunkt fradrett salgskostnader og tilvirkningskostnader som påløper for å bringe varer i arbeid i salgsferdig stand.

Fordringer

Kundefordringer føres opp i balansen til pålydende etter fradrag for avsetning til påregnelig tap. Avsetning til påregnelig tap gjøres på grunnlag av en individuell vurdering av de enkelte fordringene. I tillegg gjøres det for øvrige kundefordringer en uspesifisert avsetning for å dekke antatt tap.

Andre fordringer er også gjenstand for en tilsvarende vurdering.

Skatt

Skattekostnaden i resultatregnskapet omfatter periodens betalbare skatt som blir utlignet og forfaller til betaling i neste regnskapsår i tillegg til endring i utsatt skatt. Utsatt skatt er beregnet med skattesatsen ved utgangen av regnskapsåret (22 %) på grunnlag av skattereduserende og skatteøkende midlertidige forskjeller som eksisterer mellom regnskapsmessige og skattemessige verdier. I beregningen er det også medtatt skattemessig framførbart underskudd ved regnskapsårets utgang. Skatteøkende og skattereduserende midlertidige forskjeller som reverserer eller kan reversere i samme periode er utlignet og nettoført.

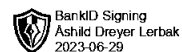
Eventuell utsatt skatt på merverdier i forbindelse med oppkjøp av datterselskap blir ikke utlignet.

Pensjonsforpliktelser

Pensjonsforpliktelser finansiert over driften er beregnet og ført opp i balansen som en gjeldspost under avsetning for forpliktelser. Pensjonsordninger finansiert via sikrede ordninger er ikke balanseført. Pensjonspremien som pensjonskostnad og føres opp sammen med lønnskostnader. Forskuddsbetalt premie i form av innbetaling til premiefond blir ført opp i balansen under posten andre fordringer. Avkastning på premiefondet blir i resultatregnskapet oppført som en reduksjon av pensjonskostnadene.



Fire Makroner AS



Noter 2022

Note 1 - Lønnskostnad

Selskapet har hatt 2 årsverk i regnskapsåret

Note 2 - Skattekostnad

Spesifikasjon av årets skattegrunnlag:

Resultat før skattekostnader	-148 083
+ Permanente og andre forskjeller	-22
+ Endring i midlertidige forskjeller	27 871
= Inntekt	-120 234

Spesifikasjon av årets skattekostnad:

Beregnet skatt av årets resultat	0
= Sum betalbar skatt	0
+/- Endring i utsatt skatt / utsatt skattefordel	0
= Ordinær skattekostnad	0
Skattesats i inntektsåret	22

Betalbar skatt i balansen består av

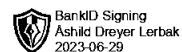
Sum betalbar skatt	0
= Betalbar skatt i balansen	0

Utsatt skatt/utsatt skattefordel

	2022	2021
+ Driftsmidler inkl. goodwill	-33 959	-6 088
- Skattem. fremf. underskudd som utlignes	220 133	99 899
= Grunnlag utsatt skatt	-254 092	-105 987
Utsatt skatt	0	0
Negativt grunnlag utsatt skatt	254 092	105 987
= Grunnlag utsatt skattefordel	254 092	105 987
Utsatt skattefordel	55 900	23 317
Grunnlag ikke bokført utsatt skattefordel	254 092	105 986
Ikke bokført utsatt skattefordel	55 900	23 317
Bokført utsatt skattefordel	0	0



Fire Makroner AS



Noter 2022

Note 3 - Egenkapital

	Aksjekapital / selskapskapital	Overkurs	Annen egenkapital	Sum egenkapital
Pr 1.1.	30 000	0	-68 665	-38 665
-Til årets resultat			-153 115	-153 115
Pr 31.12.	30 000	0	-221 780	-191 780

Forutsetning for fortsatt drift ved negativ egenkapital

Selskapet har pr 31.12 negativ egenkapital. Regnskapet avlegges under forutsetning om fortsatt drift. Gjeld til eier er høyere enn den negative egenkapitalen, gjelden kan brukes til å styrke egenkapitalen på sikt om situasjonen ikke snur.

Note 4 - Driftsløsøre, inventar, verktøy, kontorm.

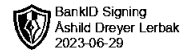
	Driftsløsøre, inventar, verktøy, kontorm.
Anskaffelseskost pr. 1/1	196 690
+ Tilgang	43 075
- Avgang	0
Anskaffelseskost pr. 31/12	239 765
Akk. av/nedskr. pr 1/1	45 427
+ Ordinære avskrivninger	67 956
+ Avskr. på oppskrivning	0
- Tilbakeført avskrivning	0
+ Ekstraord nedskrivninger	0
Akk. av/nedskr. pr. 31/12	113 383
Balanseført verdi pr 31/12	126 382
Prosentats for ord.avskr	33-33

Noter for Fire Makroner AS

Organisasjonsnr. 925412007



Fire Makroner AS



Noter 2022

Note 5 - Bankinnskudd, kontanter o.l.

Skattetrekkinnskudd utgjør pr 31.12. i år kr 26 655 og utgjorde pr 31.12. i fjor kr 14 915.

Note 6 - Selskapskapital

Selskapet har 30 aksjer hver pålydende kr 1 000, samlet aksjekapital utgjør kr 30 000. Selskapet har kun en aksjeklasse.

Aksjonærens navn	Antall aksjer	Eierandel
Åshild Dreyer Lerbak	30	100%