



ÅRSREGNSKAPET FOR REGNSKAPSÅRET 2020 - GENERELL INFORMASJON

Enheten

Organisasjonsnummer: 917 859 612
Organisasjonsform: Aksjeselskap
Foretaksnavn: SYNNEFJELL GRUSTAK AS
Forretningsadresse: Nord-Torpvegen 878
2880 NORD-TORPA

Regnskapsår

Årsregnskapets periode: 01.01.2020 - 31.12.2020

Konsern

Morselskap i konsern: Nei

Regnskapsregler

Regler for små foretak benyttet: Ja
Benyttet ved utarbeidelsen av årsregnskapet til selskapet: Regnskapslovens alminnelige regler

Årsregnskapet fastsatt av kompetent organ

Bekreftet av representant for selskapet: Kjetil Koll
Dato for fastsettelse av årsregnskapet: 23.06.2021

Grunnlag for avgivelse

År 2020: Årsregnskapet er elektronisk innlevert
År 2019: Tall er hentet fra elektronisk innlevert årsregnskap fra 2020

Det er ikke krav til at årsregnskapet m.v. som sendes til Regnskapsregisteret er undertegnet. Kontrollen på at dette er utført ligger hos revisor/enhetens øverste organ. Sikkerheten ivaretas ved at innsender har rolle/rettighet for innsending av årsregnskapet via Altinn, og ved at det bekreftes at årsregnskapet er fastsatt av kompetent organ.

Brønnøysundregistrene, 02.08.2022



Resultatregnskap

Beløp i: NOK	Note	2020	2019
RESULTATREGNSKAP			
Inntekter			
Salgsinntekt		511 576	583 366
Annen driftsinntekt		8 400	79 513
Sum inntekter		519 976	662 879
Kostnader			
Varekostnad		57 046	123 049
Lønnskostnad	1	3 666	2 868
Avskrivning på varige driftsmidler		268 076	187 596
Annen driftskostnad		489 051	425 991
Sum kostnader		817 840	739 504
Driftsresultat		-297 863	-76 625
Finansinntekter og finanskostnader			
Annen renteinntekt			15
Sum finansinntekter			15
Annen rentekostnad		78 520	86 107
Sum finanskostnader		78 520	86 107
Netto finans		-78 520	-86 093
Ordinært resultat før skattekostnad		-376 384	-162 717
Skattekostnad på ordinært resultat	2,3		-3 575
Ordinært resultat etter skattekostnad		-376 384	-159 142
Årsresultat		-376 384	-159 142
Årsresultat etter minoritetsinteresser		-376 384	-159 142
Overføringer og disponeringer			
Udekket tap		-376 384	-125 727
Overføringer annen egenkapital	4		-33 415
Sum overføringer og disponeringer		-376 384	-159 142



Resultatregnskap

Beløp i: NOK	Note	2020	2019
---------------------	-------------	-------------	-------------



Balanse

Beløp i: NOK	Note	2020	2019
BALANSE - EIENDELER			
Anleggsmidler			
Immaterielle eiendeler			
Varige driftsmidler			
Maskiner og anlegg		1 376 929	1 645 004
Sum varige driftsmidler		1 376 929	1 645 004
Finansielle anleggsmidler			
Investeringer i aksjer og andeler		2 000	2 000
Andre langsiktige fordringer		52 038	74 009
Sum finansielle anleggsmidler		54 038	76 009
Sum anleggsmidler		1 430 967	1 721 013
Omløpsmidler			
Varer			
Varer		87 858	144 904
Sum varer		87 858	144 904
Fordringer			
Kundefordringer			38 719
Andre kortsiktige fordringer		23 314	20 926
Sum fordringer		23 314	59 645
Sum omløpsmidler		111 172	204 549
SUM EIENDELER		1 542 139	1 925 563
BALANSE - EGENKAPITAL OG GJELD			
Egenkapital			
Innskutt egenkapital			
Selskapskapital	4,5	30 000	30 000
Sum innskutt egenkapital		30 000	30 000



Balanse

Beløp i: NOK	Note	2020	2019
Opptjent egenkapital			
Udekket tap		502 111	125 727
Sum opptjent egenkapital		-502 111	-125 727
Sum egenkapital		-472 111	-95 727
Gjeld			
Langsiktig gjeld			
Annen langsiktig gjeld			
Øvrig langsiktig gjeld	6	1 117 930	1 358 077
Sum annen langsiktig gjeld		1 117 930	1 358 077
Sum langsiktig gjeld		1 117 930	1 358 077
Kortsiktig gjeld			
Gjeld til kredittinstitusjoner		126 362	21 967
Leverandørgjeld		227 065	278 736
Skyldig offentlige avgifter		15 876	-33 195
Annen kortsiktig gjeld		527 016	395 705
Sum kortsiktig gjeld		896 319	663 213
Sum gjeld		2 014 250	2 021 290
SUM EGENKAPITAL OG GJELD		1 542 139	1 925 563



Brønnøysundregistrene

ÅRSREGNSKAP FOR REGNSKAPSÅRET 2020 - GENERELL INFORMASJON

Journalnummer: 2021 484020

Enheten

Organisasjonsnummer: 917 859 612
Organisasjonsform: Aksjeselskap
Foretaksnavn: SYNNFJELL GRUSTAK AS
Forretningsadresse: Nord-Torpvegen 878
2880 NORD-TORPA

Regnskapsår

Årsregnskapets periode: 01.01.2020 - 31.12.2020

Konsern

Morselskap i konsern: Nei

Regnskapsregler

Regler for små foretak benyttet: Ja
Benyttet ved utarbeidelsen av årsregnskapet til selskapet: Regnskapslovens alminnelige regler

Årsregnskapet fastsatt av kompetent organ

Bekreftet av representant for selskapet: Kjetil Koll
Dato for fastsettelse av årsregnskapet: 23.06.2021

Revisjon

Selskapet har besluttet at årsregnskapet ikke skal revideres: Ja
Årsregnskapet er utarbeidet av ekstern autorisert regnskapsfører: Ja
Ekstern autorisert regnskapsfører har i løpet av regnskapsåret bistått ved den løpende regnskapsføringen eller utført andre tjenester for selskapet enn å utarbeide årsregnskapet: Ja

Grunnlag for avgivelse

År 2020: Årsregnskap er elektronisk innlevert.
År 2019: Tall er hentet fra elektronisk innlevert årsregnskap fra 2020.

Det er ikke krav til at årsregnskapet m.v. som sendes til Regnskapsregisteret er undertegnet. Kontrollen på at dette er utført ligger hos revisor/enhetens øverste organ. Sikkerheten ivaretas ved at innsender har rolle/rettighet for innsending av årsregnskapet via Altinn, og ved at det bekreftes at årsregnskapet er fastsatt av kompetent organ.

Brønnøysundregistrene, 28.06.2021

Brønnøysundregistrene
Postadresse: Postboks 900, 8910 Brønnøysund
Telefon: 75 00 75 00
E-post: firmapost@brreg.no Internett: www.brreg.no
Organisasjonsnummer: 974 760 673



Organisasjonsnr: 917 859 612
SYNNFJELL GRUSTAK AS

RESULTATREGNSKAP

Beløp i: NOK	Note	2020	2019
RESULTATREGNSKAP			
Inntekter			
Salgsinntekt		511 576	583 366
Annen driftsinntekt		8 400	79 513
Sum inntekter		519 976	662 879
Kostnader			
Varekostnad		57 046	123 049
Lønnskostnad	1	3 666	2 868
Avskrivning på varige driftsmidler		268 076	187 596
Annen driftskostnad		489 051	425 991
Sum kostnader		817 840	739 504
Driftsresultat		-297 863	-76 625
Finansinntekter og finanskostnader			
Annen renteinntekt			15
Sum finansinntekter			15
Annen rentekostnad		78 520	86 107
Sum finanskostnader		78 520	86 107
Netto finans		-78 520	-86 093
Ordinært resultat før skattekostnad			
Skattekostnad på ordinært resultat	2,3	-376 384	-162 717
Ordinært resultat etter skattekostnad		-376 384	-159 142
Årsresultat		-376 384	-159 142
Årsresultat etter minoritetsinteresser		-376 384	-159 142
Overføringer og disponeringer			
Udekket tap		-376 384	-125 727
Overføringer annen egenkapital	4		-33 415
Sum overføringer og disponeringer		-376 384	-159 142



Organisasjonsnr: 917 859 612
SYNNFJELL GRUSTAK AS

BALANSE

Beløp i: NOK Note 2020 2019

BALANSE - EIENDELER

Anleggsmidler Immaterielle eiendeler

Varige driftsmidler

Maskiner og anlegg 1 376 929 1 645 004
Sum varige driftsmidler 1 376 929 1 645 004

Finansielle anleggsmidler

Investeringer i aksjer og
andeler 2 000 2 000
Andre langsiktige
fordringer 52 038 74 009
Sum finansielle
anleggsmidler 54 038 76 009

Sum anleggsmidler 1 430 967 1 721 013

Omløpsmidler

Varer

Varer 87 858 144 904
Sum varer 87 858 144 904

Fordringer

Kundefordringer 38 719
Andre kortsiktige
fordringer 23 314 20 926
Sum fordringer 23 314 59 645

Sum omløpsmidler 111 172 204 549

SUM EIENDELER 1 542 139 1 925 563

BALANSE - EGENKAPITAL OG GJELD

Egenkapital

Innskutt egenkapital

Selskapskapital 4,5 30 000 30 000
Sum innskutt egenkapital 30 000 30 000

Opptjent egenkapital

Udekket tap 502 111 125 727
Sum opptjent egenkapital -502 111 -125 727

Sum egenkapital -472 111 -95 727

Gjeld



Langsiktig gjeld		
Annen langsiktig gjeld		
Øvrig langsiktig gjeld	6	
Sum annen langsiktig gjeld	1 117 930	1 358 077
Sum langsiktig gjeld	1 117 930	1 358 077
Kortsiktig gjeld		
Gjeld til		
kredittinstitusjoner	126 362	21 967
Leverandørgjeld	227 065	278 736
Skyldig offentlige avgifter	15 876	-33 195
Annen kortsiktig gjeld	527 016	395 705
Sum kortsiktig gjeld	896 319	663 213
Sum gjeld	2 014 250	2 021 290
SUM EGENKAPITAL OG GJELD	1 542 139	1 925 563



Organisasjonsnr: 917 859 612
SYNNFJELL GRUSTAK AS

NOTEOPPLYSNINGER - SELSKAP - alle poster oppgitt i hele tall

Note

Regnskapsprinsipper

Note

Antall aksjer og aksjeeiere

<u>Aksjeklasse</u>	<u>Ant. aksjer</u>	<u>Pålydende</u>	<u>Bokført verdi</u>
Ordinære aksjer	30.00	1000.00	30000.00

<u>Aksjeeiere - fritekst</u>	<u>Antall</u>	<u>Eierandel</u>	<u>Aksjeklasse</u>
Kjetil Koll	30.00	100.00%	Ordinære aksjer

<u>Sum</u>	<u>Sum antall</u>	<u>Sum eierandel</u>
	30.00	100.00%

Note

Ytelser til ledende personer

Er det gitt ytelser til ledende person: Nei

Ytelser til daglig leder

<u>Ytelser</u>	<u>Lønn</u>	<u>Pensj.forpl.</u>	<u>Andre godtgj.</u>
----------------	-------------	---------------------	----------------------

Note

Antall årsverk i regnskapsåret

Virksomheten har hatt følgende antall årsverk:

0.00

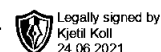
Note

Lån og sikkerhetsstillelse til ledende personer og aksjeeiere

Er det gitt lån eller sikkerhetsstillelse til ledende personer: Nei



Synnfjell Grustak AS

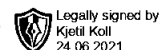


Resultatregnskap

	Note	2020	2019
DRIFTSINNEKTER OG DRIFTSKOSTNADER			
Driftsinntekter			
Salgsinntekt		511 576	583 366
Annen driftsinntekt		8 400	79 513
Sum driftsinntekter		519 976	662 879
Driftskostnader			
Varekostnad		57 046	123 049
Lønnskostnad	1	3 667	2 868
Avskrivning på varige driftsmidler		268 076	187 596
Annen driftskostnad		489 051	425 991
Sum driftskostnader		817 840	739 504
DRIFTSRESULTAT		(297 863)	(76 625)
FINANSINNEKTER OG FINANSKOSTNADER			
Finansinntekter			
Annen renteinntekt		0	15
Sum finansinntekter		0	15
Finanskostnader			
Annen rentekostnad		78 520	86 107
Sum finanskostnader		78 520	86 107
NETTO FINANSPOSTER		(78 520)	(86 093)
ORDINÆRT RES. FØR SKATTEKOSTNAD		(376 384)	(162 717)
Skattekostnad på ordinært resultat	2,3	0	(3 575)
ORDINÆRT RESULTAT		(376 384)	(159 142)
ÅRSRESULTAT		(376 384)	(159 142)
OVERF. OG DISPONERINGER			
Overføringer annen egenkapital	4	0	(33 415)
Fremføring av udekket tap		(376 384)	(125 727)
SUM OVERF. OG DISP.		(376 384)	(159 142)



Synnfjell Grustak AS



Balanse pr. 31.12.2020

EIENDELER

ANLEGGSMIDLER

Varige driftsmidler

Maskiner og anlegg	1 376 929	1 645 004
Sum varige driftsmidler	1 376 929	1 645 004

Finansielle anleggsmidler

Investeringer i aksjer og andeler	2 000	2 000
Andre langsiktige fordringer	52 038	74 009
Sum finansielle anleggsmidler	54 038	76 009

SUM ANLEGGSMIDLER

1 430 967 **1 721 013**

OMLØPSMIDLER

Varer	87 858	144 904
Fordringer		
Kundefordringer	0	38 719
Andre kortsiktige fordringer	23 314	20 926
Sum fordringer	23 314	59 645
SUM OMLØPSMIDLER	111 172	204 549
SUM EIENDELER	1 542 139	1 925 563

EGENKAPITAL OG GJELD

EGENKAPITAL

Innskutt egenkapital

Selskapskapital	4,5	30 000	30 000
Sum innskutt egenkapital		30 000	30 000

Opptjent egenkapital

Udekket tap	(502 111)	(125 727)
Sum opptjent egenkapital	(502 111)	(125 727)
SUM EGENKAPITAL	(472 111)	(95 727)

GJELD

LANGSIKTIG GJELD

Annen langsiktig gjeld

Øvrig langsiktig gjeld	6	1 117 930	1 358 077
Sum annen langsiktig gjeld		1 117 930	1 358 077
SUM LANGSIKTIG GJELD		1 117 930	1 358 077

KORTSIKTIG GJELD

Gjeld til kredittinstitusjoner		126 362	21 967
Leverandørgjeld		227 065	278 736
Skyldig offentlige avgifter		15 876	(33 195)
Annen kortsiktig gjeld		527 016	395 705
SUM KORTSIKTIG GJELD		896 319	663 213
SUM GJELD		2 014 250	2 021 290
SUM EGENKAPITAL OG GJELD		1 542 139	1 925 563

NORD-TORPA den 23.06.2021

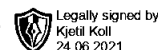
Kjetil Koll
Daglig leder og styrets leder
-sign-

Noter for Synnfjell Grustak AS

Organisasjonsnr. 917859612



Synnfjell Grustak AS



Noter 2020

REGNSKAPSPRINSIPPER OG VIRKNING AV PRINSIPPENDRINGER

Årsregnskapet er satt opp i samsvar med regnskapsloven og god regnskapsskikk for små foretak. Følgende generelle vurderingsregler og regnskapsprinsipper er anvendt:

Omløpsmidler er vurdert til laveste av anskaffelseskost og virkelig verdi.

Inntektsføring av salg skjer på leveringstidspunktet.

Kundefordringer og andre fordringer oppføres til pålydende etter fradrag for avsetning til forventet tap.

Avsetning til tap gjøres på grunnlag av en individuell vurdering av de enkelte fordringene.

Skattekostnaden i resultatregnskapet omfatter både periodens betalbare skatt og endring i utsatt skatt. Utsatt skatt er beregnet med 22% på grunnlag av de midlertidige forskjeller som eksisterer mellom regnskapsmessige og skattemessige verdier, samt skattemessig underskudd til fremføring ved utgangen av regnskapsåret.

Skatteøkende og skattereduserende midlertidige forskjeller som reverserer eller kan reversere i samme periode er utlignet. Netto utsatt skattefordel balanseføres i den grad det er sannsynlig at denne kan bli nyttegjort.

Note 1 - ANSATTE, GODTGJØRELSER, LÅN TIL ANSATTE, MV.

Lønnskostnader består av følgende poster:

	2020	2019
Lønninger	0	0
Folketrygdavgift	0	0
Pensjonskostnader	0	0
Andre personal/lønnskostnader	3 667	2 868
Sum lønnskostnader	3 667	2 868

Gjennomsnittlig antall årsverk	0	0
--------------------------------	---	---

Godtgjørelser i 2020 til:	Daglig leder	Styret
Lønn	0	0
Kollektiv pensjonspremie	0	0
Annen godtgjørelse, fri bil/telefon	0	0

Godtgjørelse til revisor:

Benytter ikke revisor.



Noter 2020

Note 2 - SKATTEKOSTNAD

Spesifikasjon av årets skattegrunnlag:

Resultat før skattekostnader	-376 384
+ Permanente og andre forskjeller	0
+ Endring i midlertidige forskjeller	15 670
= Inntekt	-360 713

Spesifikasjon av årets skattekostnad:

Beregnet skatt av årets resultat	0
= Sum betalbar skatt	0
+/- Endring i utsatt skatt / utsatt skattefordel	0
= Ordinær skattekostnad	0
Skattesats i inntektsåret	22

Betalbar skatt i balansen består av

Sum betalbar skatt	0
- Refusjon av skatt tiltakspakke 2020	0
= Betalbar skatt i balansen	0

Note 3 - UTSATT SKATT

Utsatt skatt/utsatt skattefordel

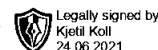
	2020	2019
+ Driftsmidler inkl. goodwill	367 311	382 981
- Skattem. fremf. underskudd som utlignes	885 786	525 073
= Grunnlag utsatt skatt	-518 476	-142 092
Utsatt skatt	0	0
Negativt grunnlag utsatt skatt	518 476	142 092
= Grunnlag utsatt skattefordel	518 476	142 092
Utsatt skattefordel	114 064	31 260
Grunnlag ikke bokført utsatt skattefordel	518 476	142 091
Ikke bokført utsatt skattefordel	114 064	31 260
Bokført utsatt skattefordel	0	0

Note 4 - EGENKAPITAL

	IB 01.01.2020	Årets bevegelser	UB 31.12.2020
Aksjekapital	30 000	0	30 000
Overkurs	0	0	0
Annen egenkapital/udekket tap	-2 080	-376 384	-502 111
Avgitt utbytte	0	0	0
Egenkapital pr. 31.12.2020	-95 727	-376 384	-472 111



Synnfjell Grustak AS



Noter 2020

Styret er klar over at egenkapitalen i selskapet er tapt og arbeider med tiltak for å styrke denne.

Note 5 - ANTALL AKSJER, AKSJEEIERE, MV.

Selskapets aksjekapital på kr 30 000 består av 30 aksjer hver pålydende kr 1000.

Selskapets aksjonær er:	Eierandel	Verv/funksjon
Kjetil Koll	100 %	Daglig leder og styrets leder

Note 6 - FORDRINGER/LANGSIKTIG GJELD / PANTSTILLELSER OG GARANTIER

Gjeld som forfaller mer enn fem år etter regnskapsårets slutt:	2020	2019
Gjeld til kredittinstitusjoner	-1 117 930	-1 358 077

Gjeld som er sikret med pant:		
Langsiktig gjeld til kredittinstitusjoner	-1 117 930	-1 358 077
Kortsiktig gjeld til kredittinstitusjoner	0	0

Balanseført verdi av eiendeler stillet som sikkerhet er

	Balanseført verdi	Pant-obligasjoner	Tinglyst dato	Panthaver
Volvo 110E Hjullaster	265 000	420 000	08.06.2018	Etnedal Sparebank
Knuseverk Nordberg LT 1055	685 738	900 000	14.12.2018	Etnedal Sparebank
Samlede driftstilbehør		500 000	10.09.2019	Etnedal Sparebank
Arbrå Svedala 60/30 knuseverk	426 190	350 000	04.10.2019	Etnedal Sparebank

Note 7 - Hendelser etter balansedagen

Selskapet har solgt hjullaster og grovknuser i april 2021. Disse ble solgt med ganske stor gevinst, noe som forbedrer egenkapitalen betraktelig. Lånene på disse driftsmidlene ble også gjort opp ved salget, noe som vil redusere rentekostnadene fremover.

NORD-TORPA den 23.06.2021

Kjetil Koll
Daglig leder og styrets leder
-sign-



Årsregnskap 2020
for
Synnfjell Grustak AS

Organisasjonsnr. 917859612



Utarbeidet av:
Accountor Valdres og Land AS
Autorisert regnskapsførerselskap
Kyrkjevegen 22
2890 ETNEDAL
Organisasjonsnr. 988847798