



ÅRSREGNSKAPET FOR REGNSKAPSÅRET 2021 - GENERELL INFORMASJON

Enheten

Organisasjonsnummer: 988 809 926
Organisasjonsform: Aksjeselskap
Foretaksnavn: JAMA HOLDING AS
Forretningsadresse: Bryggegata 9
0250 OSLO

Regnskapsår

Årsregnskapets periode: 01.01.2021 - 31.12.2021

Konsern

Morselskap i konsern: Ja
Konsernregnskap lagt ved: Nei

Regnskapsregler

Regler for små foretak benyttet: Ja
Benyttet ved utarbeidelsen av årsregnskapet til selskapet: Regnskapslovens alminnelige regler

Årsregnskapet fastsatt av kompetent organ

Bekreftet av representant for selskapet: Jon Erik Drolsum
Dato for fastsettelse av årsregnskapet: 29.06.2022

Grunnlag for avgivelse

År 2021: Årsregnskapet er elektronisk innlevert
År 2020: Tall er hentet fra elektronisk innlevert årsregnskap fra 2021

Det er ikke krav til at årsregnskapet m.v. som sendes til Regnskapsregisteret er undertegnet. Kontrollen på at dette er utført ligger hos revisor/enhetens øverste organ. Sikkerheten ivaretas ved at innsender har rolle/rettighet for innsending av årsregnskapet via Altinn, og ved at det bekreftes at årsregnskapet er fastsatt av kompetent organ.

Brønnøysundregistrene, 26.07.2023



Resultatregnskap

Beløp i: NOK	Note	2021	2020
RESULTATREGNSKAP			
Kostnader			
Lønnskostnad	2		
Annen driftskostnad	2	455 488	474 309
Sum kostnader		455 488	474 309
Driftsresultat		-455 488	-474 309
Finansinntekter og finanskostnader			
Inntekt på investering i tilknyttet selskap	3	53 000 000	12 050 000
Annen renteinntekt		543 160	612 953
Annen finansinntekt		2 586 925	723 191
Reversering av nedskr. finansielle anl.m		521 056	
Sum finansinntekter		56 651 142	13 386 143
Nedskrivning finansielle anleggsmidler			5 444 454
Verdiøkning markedsbaserte investeringer		-1 778 912	-823 153
Annen rentekostnad			-89
Annen finanskostnad		101 048	389 036
Sum finanskostnader		-1 677 864	5 010 247
Netto finans		58 329 006	8 375 896
Ordinært resultat før skattekostnad		57 873 517	7 901 587
Skattekostnad	4	24 804	208 762
Ordinært resultat etter skattekostnad		57 848 713	7 692 825
Årsresultat		57 848 713	7 692 825
Årsresultat etter minoritetsinteresser		57 848 713	7 692 825
Totalresultat		57 848 713	7 692 825
Overføringer og disponeringer			
Ordinært utbytte	7		10 000 000
Overført til annen egenkapital		57 848 713	-2 307 175



Resultatregnskap

Beløp i: NOK	Note	2021	2020
Sum overføringer og disponeringer		57 848 713	7 692 825



Balanse

Beløp i: NOK	Note	2021	2020
BALANSE - EIENDELER			
Anleggsmidler			
Immaterielle eiendeler			
Utsatt skattefordel	4		
Varige driftsmidler			
Inventar og annet driftsløsøre	12	2 402 648	2 402 648
Sum varige driftsmidler		2 402 648	2 402 648
Finansielle anleggsmidler			
Investering i datterselskap	3	30 000	
Lån til foretak i samme konsern	6	11 605 321	
Investeringer i tilknyttet selskap	3	4 058 522	5 524 022
Lån til tilknyttet selskap og felles kontrollert virksomhet	6	4 554 142	
Investeringer i aksjer og andeler	10	28 011 345	19 815 995
Konvertible lån		500 000	3 800 000
Sum finansielle anleggsmidler		48 759 329	29 140 017
Sum anleggsmidler		51 161 978	31 542 665
Omløpsmidler			
Varer			
Fordringer			
Kundefordringer		58 998	58 998
Andre kortsiktige fordringer	3	37 699 711	6 224 170
Fordring på aksjonær	2		
Konsernfordringer	6		
Sum fordringer		37 758 709	6 283 168
Investeringer			
Aksjer og andeler i foretak i samme konsern	9	6 099 963	10 267 239
Markedsbaserte aksjer	11	9 494 913	7 680 989
Obligasjoner og pengemarkedsfond	9	192 683	563 474
Sum investeringer		15 787 558	18 511 701



Balanse

Beløp i: NOK	Note	2021	2020
Bankinnskudd, kontanter og lignende			
Bankinnskudd og kontanter	5	689 201	1 209 397
Sum bankinnskudd, kontanter og lignende		689 201	1 209 397
Sum omløpsmidler		54 235 468	26 004 266
SUM EIENDELER		105 397 446	57 546 931

BALANSE - EGENKAPITAL OG GJELD

Egenkapital

Innskutt egenkapital

Aksjekapital	7, 8	1 000 000	1 000 000
Beholdning av egne aksjer	8		
Overkurs	7	5 315 318	5 315 318
Sum innskutt egenkapital		6 315 318	6 315 318

Opptjent egenkapital

Annen egenkapital	7	78 562 030	30 713 317
Sum opptjent egenkapital		78 562 030	30 713 317

Sum egenkapital

84 877 348 **37 028 635**

Gjeld

Langsiktig gjeld

Utsatt skatt	4	26 027	1 223
Andre avsetninger for forpliktelser		463 269	9 627
Sum avsetninger for forpliktelser		489 296	10 850

Annen langsiktig gjeld

Sum langsiktig gjeld

489 296 **10 850**

Kortsiktig gjeld

Leverandørgjeld		30 802	45 732
Betalbar skatt	4		211 715
Utbytte	2, 7	10 000 000	10 000 000
Kortsiktig gjeld til aksjonær	2	10 000 000	10 250 000



Balanse

Beløp i: NOK	Note	2021	2020
Sum kortsiktig gjeld		20 030 802	20 507 447
Sum gjeld		20 520 098	20 518 297
SUM EGENKAPITAL OG GJELD		105 397 446	57 546 931



Brønnøysundregistrene

ÅRSREGNSKAP FOR REGNSKAPSÅRET 2021 - GENERELL INFORMASJON

Journalnummer: 2022 790544

Enheten

Organisasjonsnummer: 988 809 926
Organisasjonsform: Aksjeselskap
Foretaksnavn: JAMA HOLDING AS
Forretningsadresse: Bryggegata 9
0250 OSLO

Regnskapsår

Årsregnskapets periode: 01.01.2021 - 31.12.2021

Konsern

Morselskap i konsern: Ja
Konsernregnskap lagt ved: Nei

Regnskapsregler

Regler for små foretak benyttet: Ja
Benyttet ved utarbeidelsen av
årsregnskapet til selskapet: Regnskapslovens alminnelige regler

Årsregnskapet fastsatt av kompetent organ

Bekreftet av representant for selskapet: Jon Erik Drolsum
Dato for fastsettelse av årsregnskapet: 29.06.2022

Grunnlag for avgivelse

År 2021: Årsregnskap er elektronisk innlevert.
År 2020: Tall er hentet fra elektronisk innlevert årsregnskap fra 2021.

Det er ikke krav til at årsregnskapet m.v. som sendes til Regnskapsregisteret er undertegnet. Kontrollen på at dette er utført ligger hos revisor/enhetens øverste organ. Sikkerheten ivaretas ved at innsender har rolle/rettighet for innsending av årsregnskapet via Altinn, og ved at det bekreftes at årsregnskapet er fastsatt av kompetent organ.

Brønnøysundregistrene, 04.08.2022



Organisasjonsnr: 988 809 926
JAMA HOLDING AS

RESULTATREGNSKAP

Beløp i: NOK	Note	2021	2020
RESULTATREGNSKAP			
Kostnader			
Lønnskostnad	2		
Annen driftskostnad	2	455 488	474 309
Sum kostnader		455 488	474 309
Driftsresultat		-455 488	-474 309
Finansinntekter og finanskostnader			
Inntekt på investering i tilknyttet selskap	3	53 000 000	12 050 000
Annen renteinntekt		543 160	612 953
Annen finansinntekt		2 586 925	723 191
Reversering av nedskr. finansielle anl.m		521 056	
Sum finansinntekter		56 651 142	13 386 143
Nedskrivning finansielle anleggsmidler			5 444 454
Verdiøkning markedsbaserte investeringer		-1 778 912	-823 153
Annen rentekostnad			-89
Annen finanskostnad		101 048	389 036
Sum finanskostnader		-1 677 864	5 010 247
Netto finans		58 329 006	8 375 896
Ordinært resultat før skattekostnad		57 873 517	7 901 587
Skattekostnad	4	24 804	208 762
Ordinært resultat etter skattekostnad		57 848 713	7 692 825
Årsresultat		57 848 713	7 692 825
Årsresultat etter minoritetsinteresser		57 848 713	7 692 825
Totalresultat		57 848 713	7 692 825
Overføringer og disponeringer			
Ordinært utbytte	7		10 000 000
Overført til annen egenkapital		57 848 713	-2 307 175
Sum overføringer og disponeringer		57 848 713	7 692 825





Organisasjonsnr: 988 809 926
JAMA HOLDING AS

BALANSE

Beløp i: NOK	Note	2021	2020
BALANSE - EIENDELER			
Anleggsmidler			
Immaterielle eiendeler			
Utsatt skattefordel	4		
Varige driftsmidler			
Inventar og annet driftsløsøre	12	2 402 648	2 402 648
Sum varige driftsmidler		2 402 648	2 402 648
Finansielle anleggsmidler			
Investering i datterselskap	3	30 000	
Lån til foretak i samme konsern	6	11 605 321	
Investeringer i tilknyttet selskap	3	4 058 522	5 524 022
Lån til tilknyttet selskap og felles kontrollert virksomhet	6	4 554 142	
Investeringer i aksjer og andeler	10	28 011 345	19 815 995
Konvertible lån		500 000	3 800 000
Sum finansielle anleggsmidler		48 759 329	29 140 017
Sum anleggsmidler		51 161 978	31 542 665
Omløpsmidler			
Varer			
Fordringer			
Kundefordringer		58 998	58 998
Andre kortsiktige fordringer	3	37 699 711	6 224 170
Fordring på aksjonær	2		
Konsernfordringer	6		
Sum fordringer		37 758 709	6 283 168
Investeringer			
Aksjer og andeler i foretak i samme konsern	9	6 099 963	10 267 239
Markedsbaserte aksjer	11	9 494 913	7 680 989
Obligasjoner og pengemarkedsfond	9	192 683	563 474
Sum investeringer		15 787 558	18 511 701
Bankinnskudd, kontanter og lignende			
Bankinnskudd og kontanter	5	689 201	1 209 397



Sum bankinnskudd, kontanter og lignende		689 201	1 209 397
Sum omløpsmidler		54 235 468	26 004 266
SUM EIENDELER		105 397 446	57 546 931
BALANSE - EGENKAPITAL OG GJELD			
Egenkapital			
Innskutt egenkapital			
Aksjekapital	7, 8	1 000 000	1 000 000
Beholdning av egne aksjer	8		
Overkurs	7	5 315 318	5 315 318
Sum innskutt egenkapital		6 315 318	6 315 318
Opptjent egenkapital			
Annen egenkapital	7	78 562 030	30 713 317
Sum opptjent egenkapital		78 562 030	30 713 317
Sum egenkapital		84 877 348	37 028 635
Gjeld			
Langsiktig gjeld			
Utsatt skatt	4	26 027	1 223
Andre avsetninger for forpliktelser		463 269	9 627
Sum avsetninger for forpliktelser		489 296	10 850
Annen langsiktig gjeld			
Sum langsiktig gjeld		489 296	10 850
Kortsiktig gjeld			
Leverandørgjeld		30 802	45 732
Betalbar skatt	4		211 715
Utbytte	2, 7	10 000 000	10 000 000
Kortsiktig gjeld til aksjonær	2	10 000 000	10 250 000
Sum kortsiktig gjeld		20 030 802	20 507 447
Sum gjeld		20 520 098	20 518 297
SUM EGENKAPITAL OG GJELD		105 397 446	57 546 931



Organisasjonsnr: 988 809 926
JAMA HOLDING AS

NOTEOPPLYSNINGER - SELSKAP - alle poster oppgitt i hele tall

Note

Antall aksjer og aksjeeiere

Note

Antall årsverk i regnskapsåret

Virksomheten har hatt følgende antall årsverk:
0.00

Omløpsmidler Startdato Sluttdato Endring

Skattemessig fremf.undersk. Startdato Sluttdato Endring

Kortsiktig gjeld Startdato Sluttdato Endring



Vidi Revisjon AS
Medlem av Crowe Global
Medlem av DnR

Olaf Helsets vei 5,
0694 Oslo
Telefon: +47 23 16 76 00

firmapost@crowe.no
www.crowe.no
Foretaksreg.: 993 809 489 MVA

Til generalforsamlingen i
Jama Holding AS

UAVHENGIG REVISORS BERETNING

Konklusjon

Vi har revidert Jama Holding AS sitt årsregnskap som viser et overskudd på kr 57 848 713. Årsregnskapet består av balanse per 31. desember 2021, resultatregnskap for regnskapsåret avsluttet per denne datoen og noter til årsregnskapet, herunder et sammendrag av viktige regnskapsprinsipper.

Etter vår mening

- oppfyller årsregnskapet gjeldende lovkrav, og
- gir årsregnskapet et rettviseende bilde av selskapets finansielle stilling per 31. desember 2021 og av dets resultater for regnskapsåret avsluttet per denne datoen i samsvar med regnskapslovens regler og god regnskapsskikk i Norge.

Grunnlag for konklusjonen

Vi har gjennomført revisjonen i samsvar med de internasjonale revisjonsstandardene International Standards on Auditing (ISA-ene). Våre oppgaver og plikter i henhold til disse standardene er beskrevet nedenfor under Revisors oppgaver og plikter ved revisjonen av årsregnskapet. Vi er uavhengige av selskapet slik det kreves i lov, forskrift og International Code of Ethics for Professional Accountants (inkludert internasjonale uavhengighetsstandarder) utstedt av the International Ethics Standards Board for Accountants (IESBA-reglene), og vi har overholdt våre øvrige etiske forpliktelser i samsvar med disse kravene. Innhentet revisjonsbevis er etter vår vurdering tilstrekkelig og hensiktsmessig som grunnlag for vår konklusjon.

Ledelsens ansvar for årsregnskapet

Ledelsen er ansvarlig for å utarbeide årsregnskapet og for at det gir et rettviseende bilde i samsvar med regnskapslovens regler og god regnskapsskikk i Norge. Ledelsen er også ansvarlig for slik intern kontroll som den finner nødvendig for å kunne utarbeide et årsregnskap som ikke inneholder vesentlig feilinformasjon, verken som følge av misligheter eller utilsiktede feil.

Ved utarbeidelsen av årsregnskapet må ledelsen ta standpunkt til selskapets evne til fortsatt drift og opplyse om forhold av betydning for fortsatt drift. Forutsetningen om fortsatt drift skal legges til grunn for årsregnskapet så lenge det ikke er sannsynlig at virksomheten vil bli avvirket.



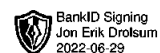
Revisors oppgaver og plikter ved revisjonen av årsregnskapet

Vårt mål er å oppnå betryggende sikkerhet for at årsregnskapet som helhet ikke inneholder vesentlig feilinformasjon, verken som følge av misligheter eller utilsiktede feil, og å avgi en revisjonsberetning som inneholder vår konklusjon. Betryggende sikkerhet er en høy grad av sikkerhet, men ingen garanti for at en revisjon utført i samsvar med ISA-ene, alltid vil avdekke vesentlig feilinformasjon som eksisterer. Feilinformasjon kan oppstå som følge av misligheter eller utilsiktede feil. Feilinformasjon blir vurdert som vesentlig dersom den enkeltvis eller samlet med rimelighet kan forventes å påvirke økonomiske beslutninger som brukerne foretar basert på årsregnskapet.

For videre beskrivelse av revisors oppgaver og plikter vises det til:
<https://revisorforeningen.no/revisjonsberetninger>.

Oslo, 30. juni 2022
VIDI REVISJON AS


Loyd Espen Fagereng
statsautorisert revisor

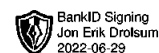


Årsregnskap

2021

Jama Holding AS

Org.nr.: 988 809 926



Jama Holding AS

Resultatregnskap

Driftsinntekter og driftskostnader	Note	2021	2020
Annen driftskostnad	2	455 488	474 309
Sum driftskostnader		<u>455 488</u>	<u>474 309</u>
Driftsresultat		-455 488	-474 309
Finansinntekter og finanskostnader			
Inntekt på investering i tilknyttet selskap	3	53 000 000	12 050 000
Renteinntekter		543 160	612 953
Annen finansinntekt		2 586 925	723 191
Reversering av nedskr. finansielle anl.m		521 056	0
Nedskrivning finansielle anleggsmidler		0	5 444 454
Verdiøkning markedsbaserte investeringer		1 778 912	823 153
Rentekostnader		0	-89
Annen finanskostnad		101 048	389 036
Resultat av finansposter		<u>58 329 006</u>	<u>8 375 896</u>
Ordinært resultat før skattekostnad		<u>57 873 517</u>	<u>7 901 587</u>
Skattekostnad	4	24 804	208 762
Ordinært resultat		<u>57 848 713</u>	<u>7 692 825</u>
Årets resultat		<u>57 848 713</u>	<u>7 692 825</u>
Overføringer			
Avsatt til utbytte	7	0	10 000 000
Overført til annen egenkapital		57 848 713	-2 307 175
Sum overføringer		<u>57 848 713</u>	<u>7 692 825</u>



Jama Holding AS

Balanse pr. 31. desember

Eiendeler	Note	2021	2020
Anleggsmidler			
Varige driftsmidler			
Inventar og annet driftsløsøre	12	<u>2 402 648</u>	<u>2 402 648</u>
Sum varige driftsmidler		<u>2 402 648</u>	<u>2 402 648</u>
Finansielle driftsmidler			
Investeringer i datterselskap	3	30 000	0
Lån til foretak i samme konsern	6	11 605 321	0
Felleskontrollert virksomhet	3	4 058 522	5 524 022
Lån til felleskontrollert virksomhet	6	4 554 142	0
Investeringer i aksjer og andeler	10	28 011 345	19 815 995
Konvertible lån		<u>500 000</u>	<u>3 800 000</u>
Sum finansielle anleggsmidler		<u>48 759 329</u>	<u>29 140 017</u>
Sum anleggsmidler		<u>51 161 978</u>	<u>31 542 665</u>
Omløpsmidler			
Fordringer			
Kundefordringer		58 998	58 998
Andre kortsiktige fordringer	3	<u>37 699 711</u>	<u>6 224 170</u>
Sum fordringer		<u>37 758 709</u>	<u>6 283 168</u>
Investeringer			
Omløpsaksjer og -aksjefond	9	6 099 963	10 267 239
Obligasjoner og pengemarkedsfond	9	192 683	563 474
Markedsbaserte aksjer	11	<u>9 494 913</u>	<u>7 680 989</u>
Sum investeringer		<u>15 787 558</u>	<u>18 511 701</u>
Bankinnskudd og kontanter	5	689 201	1 209 397
Sum omløpsmidler		<u>54 235 468</u>	<u>26 004 266</u>
Sum eiendeler		<u>105 397 446</u>	<u>57 546 931</u>



Jama Holding AS

Balanse pr. 31. desember

Egenkapital og gjeld	Note	2021	2020
Innskutt egenkapital			
Aksjekapital	7, 8	1 000 000	1 000 000
Overkurs	7	5 315 318	5 315 318
Sum innskutt egenkapital		<u>6 315 318</u>	<u>6 315 318</u>
Opptjent egenkapital			
Annen egenkapital	7	78 562 030	30 713 317
Sum opptjent egenkapital		<u>78 562 030</u>	<u>30 713 317</u>
Sum egenkapital		<u>84 877 348</u>	<u>37 028 635</u>
Gjeld			
Utsatt skatt	4	26 027	1 223
Andre avsetninger for forpliktelser		463 269	9 627
Sum avsetning for forpliktelser		<u>489 296</u>	<u>10 850</u>
Kortsiktig gjeld			
Leverandørgjeld		30 802	45 732
Betalbar skatt	4	0	211 715
Utbytte	2, 7	10 000 000	10 000 000
Kortsiktig gjeld til aksjonær	2	10 000 000	10 250 000
Sum kortsiktig gjeld		<u>20 030 802</u>	<u>20 507 447</u>
Sum gjeld		<u>20 520 098</u>	<u>20 518 297</u>
Sum egenkapital og gjeld		<u>105 397 446</u>	<u>57 546 931</u>

Oslo, 29.06.2022

Jon Erik Drolsum
styreleder/daglig leder



Jama Holding AS

Noter til årsregnskapet for 2021

Note 1 - Regnskapsprinsipper

Årsregnskapet er satt opp i samsvar med regnskapslovens bestemmelser og god regnskapsskikk for små foretak.

Salgsinntekter og kostnader

Inntektsføring skjer etter opptjeningsprinsippet. Utbytter fra tilknyttet selskap inntektsføres i samme regnskapsår som det avsettes. Utgifter kostnadsføres i samme periode som tilhørende inntekt.

Hovedregel for vurdering og klassifisering av eiendeler og gjeld

Eiendeler bestemt til varig eie eller bruk i virksomheten er klassifisert som anleggsmidler. Anleggsmidler vurderes til anskaffelseskost, men nedskrives til virkelig verdi når verdifallet forventes ikke å være forbigående. Langsiktig gjeld balanseføres til nominelt beløp på etableringstidspunktet.

Øvrige eiendeler er klassifisert som omløpsmidler, og omfatter i likhet med kortsiktig gjeld poster som forfaller til betaling innen 1 år, samt poster som knytter seg til varekretsløpet. Omløpsmidler vurderes til laveste av anskaffelseskost og virkelig verdi. Kortsiktig gjeld balanseføres til nominelt beløp på etableringstidspunktet.

Varige driftsmidler

Varige driftsmidler avskrives over forventet økonomisk levetid. Avskrivningene er som hovedregel fordelt lineært over antatt økonomisk levetid.

Investering i aksjer og obligasjoner

Investeringer i aksjer og obligasjoner vurderes til laveste verdi av anskaffelseskost og antatt virkelig verdi.

Investeringer i lett omsettelige verdipapirer som inngår i en handelsportefølje vurderes til virkelige verdi på balansedagen.

Felleskontrollert virksomhet

Investeringer i felleskontrollerte virksomheter bokføres til kostmetoden.

Fordringer

Kundefordringer og andre fordringer oppføres til pålydende etter fradrag for avsetning til forventet tap. Avsetning til tap gjøres på grunnlag av en individuell vurdering av de enkelte fordringene.

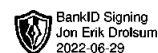
Skatt

Skattekostaden i resultatregnskapet omfatter både periodens betalbare skatt og endring utsatt skatt med mindre annet er opplyst om i note. Utsatt skatt er beregnet med 22 % på grunnlag av de midlertidige forskjeller som eksisterer mellom regnskapsmessige og skattemessige verdier. Skatteøkende og skattereduserende midlertidige forskjeller er utlignet og nettoført.

Korrigerte poster fra tidligere år

Korrigerte poster fra tidligere år er i henhold til god regnskapsskikk for små foretak presentert på egen linje etter det ordinære resultatet.

Klassifisering av eiendeler i balansen følger investeringens art og klasse.



Jama Holding AS

Noter til årsregnskapet for 2021

Note 2 - Lønnskostnader, ytelser nærstående parter, mv.

Selskapet har ingen ansatte og ingen lønnskostnader.

Note 3 - Aksjer i datterselskap og felleskontrollerte virksomheter

Selskapets navn	Forretnings- kontor	Eierandel	Ansk.kost	Balanseført verdi	Resultat i 2021	EK pr. 31.12.2021
Ultra Shipping AS	Oslo	50 %	4 058 522	4 058 522	102 471 875	8 415 898
Turistua Holding AS	Hammerfest	50 %	15 000	0	Ikke tilgj.	Ikke tilgj.
Tjuvholmen Yacht Charter AS	Oslo	100%	30 000	30 000	-317 983	-293 553
Sum			4 103 522	4 088 522		

Styret er av den oppfatning at det ikke er nedskrivningsplikt på selskapets investeringer pr. 31.12.2021.



Jama Holding AS

Noter til årsregnskapet for 2021

Note 4 Skatt

Årets skattekostnad	2021	2020
Resultatført skatt på ordinært resultat:		
Betalbar skatt	0	211 715
Endring i utsatt skatt	24 804	-2 953
Skattekostnad ordinært resultat	24 804	208 762
Skattepliktig inntekt:		
Ordinært resultat før skatt	57 873 517	7 901 587
Permanente forskjeller	-58 895 398	-6 952 669
Endring i midlertidige forskjeller	3 037	13 424
Skattepliktig inntekt	-1 018 844	962 342
Betalbar skatt i balansen:		
Betalbar skatt på årets resultat	0	211 715
Sum betalbar skatt i balansen	0	211 715

Skatteeffekten av midlertidige forskjeller og underskudd til fremføring som har gitt opphav til utsatt skatt og utsatte skattefordeler, spesifisert på typer av midlertidige forskjeller

	2021	2020	Endring
Varige driftsmidler	1	1	0
Gevinst – og tapskonto	12 148	15 185	3 037
Sum	12 149	15 186	3 037
Inntektsført avsatt utbytte	1 125 000	0	-1 125 000
Akkumulert fremførbart underskudd	-1 018 844	0	1 018 844
Grunnlag for utsatt skatt	118 305	15 186	-103 119
Utsatt skatt (22 %)	26 027	3 341	-22 686

Note 5 - Bundne midler

Selskapet har ingen bundne bankinnskudd.



Jama Holding AS

Noter til årsregnskapet for 2021

Note 6 - Mellomværende med selskaper i konsern og FKV

	Andre fordringer		Annen gjeld	
	2021	2020	2021	2020
Felleskontrollerte virksomheter	42 054 142	789 600	0	0
Datterselskap	11 605 321	0	0	0
Sum	53 659 463	789 600	0	0

Note 7 - Egenkapital

	Aksjekapital	Overkurs	Annen EK	Sum
Egenkapital 1. januar 2021	1 000 000	5 315 318	30 713 317	37 028 635
Årets resultat	0	0	57 848 713	57 848 713
Tilleggsutbytte	0	0	-10 000 000	-10 000 000
Avsatt utbytte	0	0	0	0
Egenkapital 31. desember 2021	1 000 000	5 315 318	78 562 030	84 877 348

Note 8 Aksjonærer

Aksjekapitalen i Jama Holding AS pr. 31.12 består av:

	Antall	Pålydende	Bokført
Ordinære aksjer	100	10 000,0	1 000 000
Sum	100		1 000 000

Eierstruktur

De største aksjonærene i % pr. 31.12 var:

	Ordinære	Eierandel	Stemmeandel
Jon Erik Drolsum	100	100,0	100,0

Aksjer og opsjoner eiet av medlemmer i styret og daglig leder:

Navn	Verv	Ordinære
Jon Erik Drolsum	styreleder/daglig leder	100
Totalt antall aksjer		100



Jama Holding AS

Noter til årsregnskapet for 2021

Note 9 - Investeringer i kortsiktige aksjer og obligasjoner

Investering	Kostpris	Laveste av markedsverdi og kostpris
Aksjer, fond, o.l.	6 099 963	6 099 963
Obligasjoner og pengemarkedsfond	192 683	192 683
Bokført verdi 31.12.2021:		6 292 645

Aksjer, fond og obligasjoner o.l. vurderes til laveste verdi av anskaffelseskost og virkelig verdi.

Årets verdijustering består dermed av årets nedskrivninger, samt eventuell tilbakeføring av tidligere års nedskrivninger.

Virkelig verdi er fastsatt i henhold til offentlig registrerte kurser og/eller årsoppgaver fra forvaltere/institusjoner.

Note 10 - Investeringer i aksjer

Regnskapslinjen består av aksjer i unoterte selskaper med en eierandel opp til 10 %. Anskaffelseskost for aksjene utgjør kr. 35 010 136, mens bokført verdi utgjør kr. 28 011 345 etter nedskrivning for antatte verdifall.

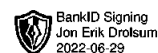
Styret er av den oppfatning at det ikke er ytterligere nedskrivningsplikt på selskapets investeringer pr. 31.12.2021.

Note 11 - Investeringer i markedsbaserte aksjer

Selskapet har en portefølje av markedsbaserte aksjer. Porteføljen bokføres til antatt virkelig verdi per 31.12.2021.

Portefølje	Anskaffelseskost	Virkelig verdi
Markedsbaserte aksjer	8 068 426	9 494 913

Styret er av den oppfatning at det ikke er nedskrivningsplikt på selskapets investeringer pr. 31.12.2021.



Jama Holding AS

Noter til årsregnskapet for 2021

Note 12 - Varige driftsmidler

	Bil
Anskaffelseskost 01.01.2021	2 402 648
Tilgang	0
Avgang	0
Anskaffelseskost 31.12.2021	2 402 648
Akkumulerte avskrivninger 31.12.2021	0
Balanseført verdi pr. 31.12.2021	2 402 648
Årets avskrivninger	0
Avskrivningsplan	Avskrives ikke

Selskapet eier en bil som er kjøpt inn for investeringsformål. Bilen avskrives ikke.