



## ÅRSREGNSKAPET FOR REGNSKAPSÅRET 2021 - GENERELL INFORMASJON

### Enheten

Organisasjonsnummer: 989 746 707  
Organisasjonsform: Aksjeselskap  
Foretaksnavn: PERSOLOG NORGE AS  
Forretningsadresse: Stenersgata 2A  
0184 OSLO

### Regnskapsår

Årsregnskapets periode: 01.01.2021 - 31.12.2021

### Konsern

Morselskap i konsern: Nei

### Regnskapsregler

Regler for små foretak benyttet: Ja  
Benyttet ved utarbeidelsen av årsregnskapet til selskapet: Regnskapslovens alminnelige regler

### Årsregnskapet fastsatt av kompetent organ

Bekreftet av representant for selskapet: Trude Emaus  
Dato for fastsettelse av årsregnskapet: 31.05.2022

### Grunnlag for avgivelse

År 2021: Årsregnskapet er elektronisk innlevert  
År 2020: Tall er hentet fra elektronisk innlevert årsregnskap fra 2021

*Det er ikke krav til at årsregnskapet m.v. som sendes til Regnskapsregisteret er undertegnet. Kontrollen på at dette er utført ligger hos revisor/enhetens øverste organ. Sikkerheten ivaretas ved at innsender har rolle/rettighet for innsending av årsregnskapet via Altinn, og ved at det bekreftes at årsregnskapet er fastsatt av kompetent organ.*

Brønnøysundregistrene, 09.05.2023



## Resultatregnskap

Beløp i: NOK	Note	2021	2020
<b>RESULTATREGNSKAP</b>			
<b>Inntekter</b>			
Salgsinntekt		590 958	502 614
Annen driftsinntekt		16 500	-16 500
<b>Sum inntekter</b>		<b>607 458</b>	<b>486 114</b>
<b>Kostnader</b>			
Varekostnad		300 790	242 979
Annen driftskostnad	3,4,5,6 ,7	1 040 774	363 255
<b>Sum kostnader</b>		<b>1 341 564</b>	<b>606 234</b>
<b>Driftsresultat</b>		<b>-734 106</b>	<b>-120 120</b>
<b>Finansinntekter og finanskostnader</b>			
Annen finansinntekt		3 437	2 089
<b>Sum finansinntekter</b>		<b>3 437</b>	<b>2 089</b>
Annen finanskostnad		14 923	19 105
<b>Sum finanskostnader</b>		<b>14 923</b>	<b>19 105</b>
<b>Netto finans</b>		<b>-11 486</b>	<b>-17 016</b>
<b>Ordinært resultat før skattekostnad</b>		<b>-745 592</b>	<b>-137 136</b>
Skattekostnad på ordinært resultat			-30 170
<b>Ordinært resultat etter skattekostnad</b>		<b>-745 592</b>	<b>-106 966</b>
<b>Årsresultat</b>		<b>-745 592</b>	<b>-106 966</b>
<b>Overføringer og disponeringer</b>			
Udekket tap		-745 592	-106 966
<b>Sum overføringer og disponeringer</b>		<b>-745 592</b>	<b>-106 966</b>



## Balanse

Beløp i: NOK	Note	2021	2020
<b>BALANSE - EIENDELER</b>			
<b>Anleggsmidler</b>			
<b>Immaterielle eiendeler</b>			
<b>Finansielle anleggsmidler</b>			
Utsatt skattefordel		140 461	140 461
<b>Sum finansielle anleggsmidler</b>		<b>140 461</b>	<b>140 461</b>
<b>Sum anleggsmidler</b>		<b>140 461</b>	<b>140 461</b>
<b>Omløpsmidler</b>			
<b>Varer</b>			
Varer		119 816	202 431
<b>Sum varer</b>		<b>119 816</b>	<b>202 431</b>
<b>Fordringer</b>			
Kundefordringer		25 831	20 688
Andre fordringer		30 170	35 512
<b>Sum fordringer</b>		<b>56 001</b>	<b>56 200</b>
<b>Bankinnskudd, kontanter og lignende</b>			
Bankinnskudd	9	9 059	60 742
<b>Sum bankinnskudd, kontanter og lignende</b>		<b>9 059</b>	<b>60 742</b>
<b>Sum omløpsmidler</b>		<b>184 876</b>	<b>319 373</b>
<b>SUM EIENDELER</b>		<b>325 337</b>	<b>459 834</b>
<b>BALANSE - EGENKAPITAL OG GJELD</b>			
<b>Egenkapital</b>			
<b>Innskutt egenkapital</b>			
Egenkapital	2,10	100 000	100 000
Overkurs		80 000	80 000
<b>Sum innskutt egenkapital</b>		<b>180 000</b>	<b>180 000</b>



## Balanse

Beløp i: NOK	Note	2021	2020
<b>Opptjent egenkapital</b>			
Annen egenkapital		-328 930	328 930
Udekket tap		745 592	
<b>Sum opptjent egenkapital</b>		<b>-1 074 522</b>	<b>328 930</b>
<b>Sum egenkapital</b>		<b>-894 522</b>	<b>508 930</b>
<b>Gjeld</b>			
<b>Langsiktig gjeld</b>			
Andre avsetninger for forpliktelser		12 500	
<b>Sum avsetninger for forpliktelser</b>		<b>12 500</b>	
<b>Annen langsiktig gjeld</b>			
Annen langsiktig gjeld		500 000	500 000
<b>Sum annen langsiktig gjeld</b>		<b>500 000</b>	<b>500 000</b>
<b>Sum langsiktig gjeld</b>		<b>512 500</b>	<b>500 000</b>
<b>Kortsiktig gjeld</b>			
Leverandørgjeld		108 143	101 951
Skyldige offentlige avgifter		-30 784	-22 187
Annen kortsiktig gjeld		630 000	29 000
<b>Sum kortsiktig gjeld</b>		<b>707 359</b>	<b>108 764</b>
<b>Sum gjeld</b>		<b>1 219 859</b>	<b>608 764</b>
<b>SUM EGENKAPITAL OG GJELD</b>		<b>325 337</b>	<b>1 117 694</b>



## Brønnøysundregistrene

### ÅRSREGNSKAP FOR REGNSKAPSÅRET 2021 - GENERELL INFORMASJON

Journalnummer: 2022 589140

#### Enheten

Organisasjonsnummer: 989 746 707  
Organisasjonsform: Aksjeselskap  
Foretaksnavn: PERSOLOG NORGE AS  
Forretningsadresse: c/o Karrierehuset AS  
Kristian IVs gate 13  
0164 OSLO

#### Regnskapsår

Årsregnskapets periode: 01.01.2021 - 31.12.2021

#### Konsern

Morselskap i konsern: Nei

#### Regnskapsregler

Regler for små foretak benyttet: Ja  
Benyttet ved utarbeidelsen av  
årsregnskapet til selskapet: Regnskapslovens alminnelige regler

#### Årsregnskapet fastsatt av kompetent organ

Bekreftet av representant for selskapet: Trude Emaus  
Dato for fastsettelse av årsregnskapet: 31.05.2022

#### Revisjon

Selskapet har besluttet at årsregnskapet  
ikke skal revideres: Ja

#### Grunnlag for avgivelse

År 2021: Årsregnskap er elektronisk innlevert.  
År 2020: Tall er hentet fra elektronisk innlevert årsregnskap fra 2021.

*Det er ikke krav til at årsregnskapet m.v. som sendes til Regnskapsregisteret er undertegnet. Kontrollen på at dette er utført ligger hos revisor/enhetens øverste organ. Sikkerheten ivaretas ved at innsender har rolle/rettighet for innsending av årsregnskapet via Altinn, og ved at det bekreftes at årsregnskapet er fastsatt av kompetent organ.*

Brønnøysundregistrene, 02.07.2022



Organisasjonsnr: 989 746 707  
PERSOLOG NORGE AS

## RESULTATREGNSKAP

Beløp i: NOK	Note	2021	2020
<b>RESULTATREGNSKAP</b>			
<b>Inntekter</b>			
Salgsinntekt		590 958	502 614
Annen driftstinntekt		16 500	-16 500
<b>Sum inntekter</b>		<b>607 458</b>	<b>486 114</b>
<b>Kostnader</b>			
Varekostnad		300 790	242 979
Annen driftskostnad	3, 4, 5, 6, 7	1 040 774	363 255
<b>Sum kostnader</b>		<b>1 341 564</b>	<b>606 234</b>
<b>Driftsresultat</b>		<b>-734 106</b>	<b>-120 120</b>
<b>Finansinntekter og finanskostnader</b>			
Annen finansinntekt		3 437	2 089
<b>Sum finansinntekter</b>		<b>3 437</b>	<b>2 089</b>
Annen finanskostnad		14 923	19 105
<b>Sum finanskostnader</b>		<b>14 923</b>	<b>19 105</b>
<b>Netto finans</b>		<b>-11 486</b>	<b>-17 016</b>
<b>Ordinært resultat før skattekostnad</b>			
Skattekostnad på ordinært resultat		-745 592	-137 136
<b>Ordinært resultat etter skattekostnad</b>		<b>-745 592</b>	<b>-106 966</b>
<b>Årsresultat</b>		<b>-745 592</b>	<b>-106 966</b>
<b>Overføringer og disponeringer</b>			
Udekket tap		-745 592	-106 966
<b>Sum overføringer og disponeringer</b>		<b>-745 592</b>	<b>-106 966</b>



Organisasjonsnr: 989 746 707  
PERSOLOG NORGE AS

## BALANSE

Beløp i: NOK	Note	2021	2020
--------------	------	------	------

### BALANSE - EIENDELER

#### Anleggsmidler Immaterielle eiendeler

#### Finansielle anleggsmidler

Utsatt skattefordel		140 461	140 461
Sum finansielle anleggsmidler		140 461	140 461
Sum anleggsmidler		140 461	140 461

#### Omløpsmidler

##### Varer

Varer		119 816	202 431
Sum varer		119 816	202 431

##### Fordringer

Kundefordringer		25 831	20 688
Andre fordringer		30 170	35 512
Sum fordringer		56 001	56 200

#### Bankinnskudd, kontanter og lignende

Bankinnskudd	9	9 059	60 742
Sum bankinnskudd, kontanter og lignende		9 059	60 742

#### Sum omløpsmidler

		184 876	319 373
--	--	---------	---------

#### SUM EIENDELER

		325 337	459 834
--	--	---------	---------

### BALANSE - EGENKAPITAL OG GJELD

#### Egenkapital

##### Innskutt egenkapital

Egenkapital	2,10	100 000	100 000
Overkurs		80 000	80 000
Sum innskutt egenkapital		180 000	180 000

##### Opptjent egenkapital

Annen egenkapital		-328 930	328 930
Udekket tap		745 592	
Sum opptjent egenkapital		-1 074 522	328 930

#### Sum egenkapital

		-894 522	508 930
--	--	----------	---------

#### Gjeld



<b>Langsiktig gjeld</b>		
Andre avsetninger for forpliktelse	12 500	
<b>Sum avsetninger for forpliktelse</b>	<b>12 500</b>	
<b>Annen langsiktig gjeld</b>		
Annen langsiktig gjeld	500 000	500 000
<b>Sum annen langsiktig gjeld</b>	<b>500 000</b>	<b>500 000</b>
<b>Sum langsiktig gjeld</b>	<b>512 500</b>	<b>500 000</b>
<b>Kortsiktig gjeld</b>		
Leverandørgjeld	108 143	101 951
Skyldige offentlige avgifter	-30 784	-22 187
Annen kortsiktig gjeld	630 000	29 000
<b>Sum kortsiktig gjeld</b>	<b>707 359</b>	<b>108 764</b>
<b>Sum gjeld</b>	<b>1 219 859</b>	<b>608 764</b>
<b>SUM EGENKAPITAL OG GJELD</b>	<b>325 337</b>	<b>1 117 694</b>



Organisasjonsnr: 989 746 707  
PERSOLOG NORGE AS

NOTEOPPLYSNINGER - SELSKAP - alle poster oppgitt i hele tall

## Note

Antall årsverk i regnskapsåret  
0.00

Sum Beløp

Balanseført verdi 31.12. Varige driftsmidler Immaterielle eiend.

## Konsernregnskap

Morselskapet sitt navn

Forretningskontor for morselskapet

## Begrunnelse for at datterselskap er utelatt fra konsolideringen

Samlet beløp - tilknyttet selskap Årets Fjorårets

Samlet beløp - foretak i samme konsern Årets Fjorårets

Samlet beløp - foretak i samme konsern Årets Fjorårets

Samlet beløp - felles kontrollert virksomhet Årets Fjorårets

Pantstillelse Beløp

Beholdning av egne aksjer Antall Pålydende Andel av aksjek.



Årsregnskap 2021  
for  
Persolog Norge as

Organisasjonsnummer 989 746 707





Persolog Norge as 2021

## Resultatregnskap

	Note	2021	2020
Salgsinntekt		kr 590 958	kr 502 614
Annen driftsinntekt		kr 16 500	-kr 16 500
<b>Sum driftsinntekter</b>		<b>kr 607 458</b>	<b>kr 486 114</b>
Varekostnad		kr 300 790	kr 242 979
Annen driftskostnad	3,4,5,6,7	kr 1 040 774	kr 363 255
<b>Sum driftskostnader</b>		<b>kr 1 341 564</b>	<b>kr 606 234</b>
<b>Driftsresultat</b>		<b>-kr 734 106</b>	<b>-kr 120 121</b>
Inntekt på andre investeringer			kr -
Annen finansinntekt		kr 3 437	kr 2 089
Annen finanskostnad		kr 14 923	kr 19 105
<b>Netto finansposter</b>		<b>-kr 11 486</b>	<b>-kr 17 016</b>
<b>Resultat før skatt</b>		<b>-kr 745 592</b>	<b>-kr 137 136</b>
Skattekostnad på ordinært resultat	8		-kr 30 170
<b>Ordinært resultat</b>		<b>-kr 745 592</b>	<b>-kr 106 966</b>
Årsresultat		-kr 745 592	-kr 106 966
<b>Overføringer og disponeringer</b>			
Fremføring av udekket tap		kr 745 592	kr 106 966



Persolog Norge as 2021

## Balanse

	Noter	31.12.2021	31.12.2020
<b>Eiendeler</b>			
<b>Anleggsmidler</b>			
<b>Immatrielle eiendeler</b>			
Utsatt skattefordel		140 461,00	140 461,00
<b>Sum Immatrielle eiendeler</b>		<b>140 461,00</b>	<b>140 461,00</b>
<b>Sum Anleggsmidler</b>		<b>140 461,00</b>	<b>140 461,00</b>
<b>Omløpsmidler</b>			
<b>Varer</b>			
Varer		119 815,74	202 431,17
<b>Sum Varer</b>		<b>119 815,74</b>	<b>202 431,17</b>
<b>Fordringer</b>			
Kundefordringer		25 831,00	20 687,50
Andre fordringer		30 170,04	35 512,31
<b>Sum Fordringer</b>		<b>56 001,04</b>	<b>56 199,81</b>
<b>Bankinnskudd, kontanter o.l.</b>			
Bankinnskudd, kontanter o.l.	9	9 059,45	60 741,88
<b>Sum Bankinnskudd, kontanter o.l.</b>		<b>9 059,45</b>	<b>60 741,88</b>
<b>Sum Omløpsmidler</b>		<b>184 876,23</b>	<b>319 372,86</b>
<b>Sum Eiendeler</b>		<b>325 337,23</b>	<b>459 833,86</b>
<b>Egenkapital og gjeld</b>			
<b>Egenkapital</b>	10		
<b>Innskutt egenkapital</b>			
Selskapskapital	2	100 000,00	100 000,00
Overkurs		80 000,00	80 000,00
<b>Sum Innskutt egenkapital</b>		<b>180 000,00</b>	<b>180 000,00</b>
<b>Opptjent egenkapital</b>			
Annen egenkapital		-328 929,53	-328 929,53
Udisponert overskudd/underskudd 2021		-745 591,70	
<b>Sum Opptjent egenkapital</b>		<b>-1 074 521,23</b>	<b>-328 929,53</b>
<b>Sum Egenkapital</b>		<b>-894 521,23</b>	<b>-148 929,53</b>
<b>Gjeld</b>			
<b>Avsetning for forpliktelser</b>			
Andre avsetninger for forpliktelser		12 500,00	
<b>Sum Avsetning for forpliktelser</b>		<b>12 500,00</b>	
<b>Annen langsiktig gjeld</b>			
Annen langsiktig gjeld		500 000,00	500 000,00
<b>Sum Annen langsiktig gjeld</b>		<b>500 000,00</b>	<b>500 000,00</b>
<b>Kortsiktig gjeld</b>			
Leverandørgjeld		108 142,57	101 950,88
Skyldige offentlige avgifter		-30 784,11	-22 187,49
Annen kortsiktig gjeld		630 000,00	29 000,00
<b>Sum Kortsiktig gjeld</b>		<b>707 358,46</b>	<b>108 763,39</b>
<b>Sum Gjeld</b>		<b>1 219 858,46</b>	<b>608 763,39</b>
<b>Sum Egenkapital og gjeld</b>		<b>325 337,23</b>	<b>459 833,86</b>



## Noter til regnskapet

---

for 2021 for Persolog Norge AS

### NOTE 1 - Regnskapsprinsipper

Årsregnskapet er satt opp i samsvar med regnskapsloven og god regnskapsskikk. Det er utarbeidet etter norske regnskapsstandarder. Regler som gjelder for små foretak er anvendt der annet ikke er angitt.

#### Inntektsføring

Inntektsføring ved salg av varer skjer på leveringstidspunkt. Tjenester inntektsføres ved levering.

#### Klassifisering

Omløpsmidler og kortsiktig gjeld omfatter poster som forfaller til betaling innen ett år, samt poster som knytter seg til varekretsløpet. Øvrige poster er klassifisert som langsiktig gjeld og anleggsmidler.

#### Vurderingsregler

Omløpsmidler vurderes til laveste av anskaffelseskost og virkelig verdi. Anleggsmidler vurderes til anskaffelseskost, men nedskrives til virkelig verdi dersom verdifallet ikke forventes å være forbigående.

#### Fordringer

Kundefordringer og andre fordringer er oppført i balansen til pålydende etter fradrag for avsetning til forventet tap. Avsetning til tap gjøres på grunnlag av individuelle vurderinger av de enkelte fordringer.

#### Varige driftsmidler

Varige driftsmidler balanseføres og avskrives over driftsmiddelets levetid dersom de har levetid over 3 år og har en kostpris som overstiger kr 15.000. Direkte vedlikehold av driftsmidler kostnadsføres løpende under driftskostnader, mens påkostninger eller forbedringer tillegges driftsmiddelets kostpris og avskrives i takt med driftsmiddelet.

#### Skatt

Skattekostnaden i resultatregnskapet omfatter både periodens betalbare skatt og endring i utsatt skatt. Utsatt skattefordel er unnlatt balanseført i henhold til unntaksreglene for små foretak.



## NOTE 2 - Aksjekapital og aksjeeiere

Aksjekapitalen i selskapet er kr. 100 000 fordelt på 100 aksjer à kr. kr. 1 000

Aksjeeiere og eierandel pr. 31.12.2021

Augland SVS as	25	25%
Karrierehuset as	34	34%
Otterøen Holding as	41	41%

Selskapets tillitsmenn har eierandeler og rettigheter til eierandeler

Antall aksjer

Daglig leder	0
Medlemmer av styret	100

## NOTE 3 - Lønnskostnader

Selskapet har 0 årsverk i regnskapsåret

	I år	I fjor
Lønn	0	0
Sum lønnskostnader	0	0

## NOTE 4 - Ytelser til ledende person

Selskapet har ikke hatt ytelser til ledende personer

## NOTE 5 - Revisor

Selskapet er ikke revisjonspliktige og har valgt bort revisor. Det er ingen kostnad til revisor for 2021.

## NOTE 6 - Antall årsverk

Selskapet har ikke hatt ansatte i perioden



## NOTE 7 - Obligatorisk tjenstepensjon

Selskapet er ikke pliktig obligatorisk tjenstepensjon (OTP)

## NOTE 8 - Skatt

Regnskapet for 2021 viser et underskudd på kr. -690 057,-. Selskapet har derfor ingen skattekostnad.

## NOTE 9 – Bankinnskudd

I posten inngår en driftskonto med kr. 9 059,-

## NOTE 10 - Egenkapital

	Aksjekapital	Overkurs	Annen innskutt egenkapital	Opptjent egenkapital	Udekket tap	Sum
Egenkapital 01.01.2021	kr. 100 000	kr. 80 000	kr. -328 930		kr. 0	kr. -148 930
Årsresultat	kr. 0	kr. 0	kr. 0	kr.	kr. 0	kr.
Egenkapital 31.12.2021	kr. 100 000	kr. 80 000	kr. -328 930	kr.	kr. -690 057	kr. -838 987


## NOTE 11 – Forutsetninger for fortsatt drift


Corona pandemien har påvirket selskapet negativt. Eierne har tro på fortsatt drift og garanterer for likviditeten i selskapet.




## Signering årsregnskap

Oslo, 31.03.2022

  
Per Erling Terjesen, styreleder

  
John Øyvind Livden, styremedlem

  
Øyvind Augland, styremedlem

