



ÅRSREGNSKAPET FOR REGNSKAPSÅRET 2020 - GENERELL INFORMASJON

Enheten

Organisasjonsnummer:	932 518 953
Organisasjonsform:	Samvirkeforetak
Foretaksnavn:	RAKKESTAD SOGNESELSKAP SA
Forretningsadresse:	Sagveien 8 1890 RAKKESTAD

Regnskapsår

Årsregnskapets periode:	01.01.2020 - 31.12.2020
-------------------------	-------------------------

Konsern

Mørselskap i konsern:	Ja
Konsernregnskap lagt ved:	Ja

Regnskapsregler

Regler for små foretak benyttet:	Ja
Benyttet ved utarbeidelsen av årsregnskapet til selskapet:	Regnskapslovens alminnelige regler
Benyttet ved utarbeidelsen av årsregnskapet til konsernet:	Regnskapslovens alminnelige regler

Årsregnskapet fastsatt av kompetent organ

Bekreftet av representant for selskapet:	Magne Solbrække
Dato for fastsettelse av årsregnskapet:	01.06.2021

Grunnlag for avgivelse

År 2020: Årsregnskapet er elektronisk innlevert
År 2019: Tall er hentet fra elektronisk innlevert årsregnskap fra 2020

Det er ikke krav til at årsregnskapet m.v. som sendes til Regnskapsregisteret er undertegnet. Kontrollen på at dette er utført ligger hos revisor/enhetens øverste organ. Sikkerheten ivaretas ved at innsender har rolle/rettighet for innsending av årsregnskapet via Altinn, og ved at det bekreftes at årsregnskapet er fastsatt av kompetent organ.

Brønnøysundregistrene, 16.08.2022



Resultatregnskap

Beløp i: NOK	Note	2020	2019
RESULTATREGNSKAP			
Inntekter			
Salgsinntekt		56 860 460	55 498 203
Leieinntekter		239 992	346 492
Sum inntekter		57 100 452	55 844 695
Kostnader			
Varekostnad		39 607 857	40 265 368
Lønnskostnad	1, 2, 3	10 894 876	9 854 832
Avskrivning driftsmidler	7	556 498	590 748
Annen driftskostnad	5	4 171 791	4 191 948
Sum kostnader		55 231 022	54 902 896
Driftsresultat		1 869 430	941 800
Finansinntekter og finanskostnader			
Mottatt konsernbidrag			1 000 000
Annen renteinntekt		19 901	11 116
Annen finansinntekt		62 589	43 018
Sum finansinntekter		82 490	1 054 134
Annen rentekostnad		444 231	508 027
Sum finanskostnader		444 231	508 027
Netto finans		-361 741	546 107
Ordinært resultat før skattekostnad		1 507 688	1 487 907
Skattekostnad på ordinært resultat	8	375 062	149 012
Ordinært resultat etter skattekostnad		1 132 626	1 338 895
Årsresultat		1 132 626	1 338 895
Overføringer og disponeringer			
Annen egenkapital		1 132 626	1 338 895
Sum overføringer og disponeringer		1 132 626	1 338 895



Balanse

Beløp i: NOK	Note	2020	2019
BALANSE - EIENDELER			
Anleggsmidler			
Immaterielle eiendeler			
Utsatt skattefordel	9	503 429	461 874
Sum immaterielle eiendeler		503 429	461 874
Varige driftsmidler			
Tomter, bygninger og annen fast eiendom	7	4 745 220	5 040 200
Driftsløsøre, inventar o.a. utstyr	7	89 025	187 413
Sum varige driftsmidler		4 834 245	5 227 613
Finansielle anleggsmidler			
Investering i datterselskap	6	1 800 000	1 800 000
Investeringer i aksjer og andeler		60 000	60 000
Andre fordringer		133 419	186 307
Sum finansielle anleggsmidler		1 993 419	2 046 307
Sum anleggsmidler		7 331 093	7 735 794
Omløpsmidler			
Varer			
Varer		15 725 554	14 398 651
Sum varer		15 725 554	14 398 651
Fordringer			
Kundefordringer	10	4 715 932	5 220 455
Andre fordringer		258 822	449 322
Konsernfordringer		1 506 000	2 256 000
Sum fordringer		6 480 754	7 925 777
Bankinnskudd, kontanter og lignende			
Bankinnskudd, kontanter	11	471 658	452 797
Sum bankinnskudd, kontanter og lignende		471 658	452 797
Sum omløpsmidler		22 677 966	22 777 225



Balanse

Beløp i: NOK	Note	2020	2019
SUM EIENDELER		30 009 059	30 513 019
BALANSE - EGENKAPITAL OG GJELD			
Egenkapital			
Innskutt egenkapital			
Aksjekapital	12	77 000	76 750
Sum innskutt egenkapital		77 000	76 750
Opptjent egenkapital			
Annen egenkapital	12	9 285 735	8 153 108
Sum opptjent egenkapital		9 285 735	8 153 108
Sum egenkapital	12	9 362 735	8 229 858
Gjeld			
Langsiktig gjeld			
Annen langsiktig gjeld			
Gjeld til kredittinstitusjoner	13	6 894 576	7 770 797
Langsiktig konserngjeld		5 888 531	6 638 531
Sum annen langsiktig gjeld		12 783 107	14 409 329
Sum langsiktig gjeld		12 783 107	14 409 329
Kortsiktig gjeld			
Gjeld til kredittinstitusjoner	13	1 340 678	1 617 592
Leverandørgjeld		3 451 242	3 418 502
Betalbar skatt	8	416 617	92 334
Skyldige offentlige avgifter		1 559 160	1 687 214
Annen kortsiktig gjeld		1 095 520	1 058 190
Sum kortsiktig gjeld		7 863 218	7 873 832
Sum gjeld		20 646 325	22 283 160
SUM EGENKAPITAL OG GJELD		30 009 059	30 513 019



Konsernets resultatregnskap

Beløp i: NOK	Note	2020	2019
RESULTATREGNSKAP			
Inntekter			
Salgsinntekt	1	161 911 074	187 228 316
Annen driftsinntekt	1	524 394	5 148 720
Sum inntekter		162 435 468	192 377 036
Kostnader			
Varekostnad		125 706 234	154 772 849
Lønnskostnad	2, 3	23 916 155	21 201 176
Avskrivning	4	1 086 052	1 281 618
Annen driftskostnad	2	8 377 727	6 878 270
Sum kostnader		159 086 168	184 133 913
Driftsresultat		3 349 300	8 243 123
Finansinntekter og finanskostnader			
Annen renteinntekt		63 103	75 237
Annen finansinntekt		92 918	67 616
Sum finansinntekter		156 020	142 853
Annen rentekostnad		857 717	953 391
Sum finanskostnader		857 717	953 391
Netto finans		-701 697	-810 538
Ordinært resultat før skattekostnad		2 647 603	7 432 585
Skattekostnad på ord.resultat	5	626 210	1 676 948
Ordinært resultat etter skattekostnad		2 021 393	5 755 637
Årsresultat		2 021 393	5 755 637
Annen egenkapital			



Konsernets balanse

Beløp i: NOK	Note	2020	2019
BALANSE - EIENDELER			
Anleggsmidler			
Immaterielle eiendeler			
Utsatt skattefordel	5	0	0
Goodwill	4	517 640	736 820
Sum immaterielle eiendeler		517 640	736 820
Varige driftsmidler			
Tomter, bygninger	4, 11	5 878 109	6 213 104
Driftsløsøre, maskiner, anlegg	4, 11	1 506 980	1 498 432
Sum varige driftsmidler		7 385 088	7 711 535
Finansielle anleggsmidler			
Lån til foretak i samme konsern		0	
Investeringer i aksjer og andeler	7	60 000	60 000
Andre fordringer		793 219	358 390
Sum finansielle anleggsmidler		853 219	418 390
Sum anleggsmidler		8 755 948	8 866 745
Omløpsmidler			
Varer			
Varer	11	26 902 209	24 010 314
Sum varer		26 902 209	24 010 314
Fordringer			
Kundefordringer	11, 12	13 060 104	16 565 305
Andre fordringer		466 229	1 299 607
Konsernfordringer	12		0
Sum fordringer		13 526 333	17 864 912
Bankinnskudd, kontanter og lignende			
Bankinnskudd	8	6 277 237	5 884 743
Sum bankinnskudd, kontanter og lignende		6 277 237	5 884 743
Sum omløpsmidler		46 705 778	47 759 968



Konsernets balanse

Beløp i: NOK	Note	2020	2019
SUM EIENDELER		55 461 726	56 626 714
BALANSE - EGENKAPITAL OG GJELD			
Egenkapital			
Innskutt egenkapital			
Selskapskapital	9, 10	77 000	76 750
Sum innskutt egenkapital		77 000	76 750
Opptjent egenkapital			
Annen egenkapital	10	19 646 455	17 625 063
Sum opptjent egenkapital		19 646 455	17 625 063
Sum egenkapital		19 723 455	17 701 813
Gjeld			
Langsiktig gjeld			
Utsatt skatt	5	116 912	281 089
Sum avsetninger for forpliktelser		116 912	281 089
Annen langsiktig gjeld			
Gjeld til kredittinstitusjoner	11	14 012 831	15 936 008
Langsiktig konserngjeld	12	0	
Sum annen langsiktig gjeld		14 012 832	15 936 008
Sum langsiktig gjeld		14 129 744	16 217 097
Kortsiktig gjeld			
Gjeld til kredittinstitusjoner	11	2 082 518	1 617 592
Leverandørgjeld	12	12 547 288	14 998 788
Betalbar skatt	5	790 386	874 240
Skyldige offentlige avgifter		3 549 698	3 246 157
Kortsiktig konserngjeld		0	0
Annen kortsiktig gjeld		2 638 637	1 971 027
Sum kortsiktig gjeld		21 608 527	22 707 804
Sum gjeld		35 738 271	38 924 901



Konsernets balanse

Beløp i: NOK	Note	2020	2019
SUM EGENKAPITAL OG GJELD		55 461 726	56 626 714



Brønnøysundregistrene

ÅRSREGNSKAP FOR REGNSKAPSÅRET 2020 - GENERELL INFORMASJON

Journalnummer: 2021 560749

Enheten

Organisasjonsnummer: 932 518 953
Organisasjonsform: Samvirkeforetak
Foretaksnavn: RAKKESTAD SOGNESELSKAP SA
Forretningsadresse: Sagveien 8
1890 RAKKESTAD

Regnskapsår

Årsregnskapets periode: 01.01.2020 - 31.12.2020

Konsern

Morselskap i konsern: Ja
Konsernregnskap lagt ved: Ja

Regnskapsregler

Regler for små foretak benyttet: Ja
Benyttet ved utarbeidelsen av
årsregnskapet til selskapet: Regnskapslovens alminnelige regler
Benyttet ved utarbeidelsen av
årsregnskapet til konsernet: Regnskapslovens alminnelige regler

Årsregnskapet fastsatt av kompetent organ

Bekreftet av representant for selskapet: Magne Solbrække
Dato for fastsettelse av årsregnskapet: 01.06.2021

Grunnlag for avgivelse

År 2020: Årsregnskap er elektronisk innlevert.
År 2019: Tall er hentet fra elektronisk innlevert årsregnskap fra 2020.

Det er ikke krav til at årsregnskapet m.v. som sendes til Regnskapsregisteret er undertegnet. Kontrollen på at dette er utført ligger hos revisor/enhetens øverste organ. Sikkerheten ivaretas ved at innsender har rolle/rettighet for innsending av årsregnskapet via Altinn, og ved at det bekreftes at årsregnskapet er fastsatt av kompetent organ.

Brønnøysundregistrene, 03.08.2021



Organisasjonsnr: 932 518 953
RAKKESTAD SOGNESELSKAP SA

RESULTATREGNSKAP

Beløp i: NOK	Note	2020	2019
RESULTATREGNSKAP			
Inntekter			
Salgsinntekt		56 860 460	55 498 203
Leieinntekter		239 992	346 492
Sum inntekter		57 100 452	55 844 695
Kostnader			
Varekostnad		39 607 857	40 265 368
Lønnskostnad	1, 2, 3	10 894 876	9 854 832
Avskrivning driftsmidler	7	556 498	590 748
Annen driftskostnad	5	4 171 791	4 191 948
Sum kostnader		55 231 022	54 902 896
Driftsresultat		1 869 430	941 800
Finansinntekter og finanskostnader			
Mottatt konsernbidrag			1 000 000
Annen renteinntekt		19 901	11 116
Annen finansinntekt		62 589	43 018
Sum finansinntekter		82 490	1 054 134
Annen rentekostnad		444 231	508 027
Sum finanskostnader		444 231	508 027
Netto finans		-361 741	546 107
Ordinært resultat før skattekostnad			
Skattekostnad på ordinært resultat	8	375 062	149 012
Ordinært resultat etter skattekostnad		1 132 626	1 338 895
Årsresultat		1 132 626	1 338 895
Overføringer og disponeringer			
Annen egenkapital		1 132 626	1 338 895
Sum overføringer og disponeringer		1 132 626	1 338 895



Organisasjonsnr: 932 518 953
RAKKESTAD SOGNESELSKAP SA

BALANSE

Beløp i: NOK	Note	2020	2019
BALANSE - EIENDELER			
Anleggsmidler			
Immaterielle eiendeler			
Utsatt skattefordel	9	503 429	461 874
Sum immaterielle eiendeler		503 429	461 874
Varige driftsmidler			
Tomter, bygninger og annen fast eiendom	7	4 745 220	5 040 200
Driftsløsøre, inventar o. a. utstyr	7	89 025	187 413
Sum varige driftsmidler		4 834 245	5 227 613
Finansielle anleggsmidler			
Investering i datterselskap	6	1 800 000	1 800 000
Investeringer i aksjer og andeler		60 000	60 000
Andre fordringer		133 419	186 307
Sum finansielle anleggsmidler		1 993 419	2 046 307
Sum anleggsmidler		7 331 093	7 735 794
Omløpsmidler			
Varer			
Varer		15 725 554	14 398 651
Sum varer		15 725 554	14 398 651
Fordringer			
Kundefordringer	10	4 715 932	5 220 455
Andre fordringer		258 822	449 322
Konsernfordringer		1 506 000	2 256 000
Sum fordringer		6 480 754	7 925 777
Bankinnskudd, kontanter og lignende			
Bankinnskudd, kontanter	11	471 658	452 797
Sum bankinnskudd, kontanter og lignende		471 658	452 797
Sum omløpsmidler		22 677 966	22 777 225
SUM EIENDELER		30 009 059	30 513 019

BALANSE - EGENKAPITAL OG GJELD

Egenkapital



Innskutt egenkapital			
Aksjekapital	12	77 000	76 750
Sum innskutt egenkapital		77 000	76 750
Opptjent egenkapital			
Annen egenkapital	12	9 285 735	8 153 108
Sum opptjent egenkapital		9 285 735	8 153 108
Sum egenkapital	12	9 362 735	8 229 858
Gjeld			
Langsiktig gjeld			
Annen langsiktig gjeld			
Gjeld til			
kredittinstitusjoner	13	6 894 576	7 770 797
Langsiktig konserngjeld		5 888 531	6 638 531
Sum annen langsiktig gjeld		12 783 107	14 409 329
Sum langsiktig gjeld		12 783 107	14 409 329
Kortsiktig gjeld			
Gjeld til			
kredittinstitusjoner	13	1 340 678	1 617 592
Leverandørgjeld		3 451 242	3 418 502
Betalbar skatt	8	416 617	92 334
Skyldige offentlige			
avgifter		1 559 160	1 687 214
Annen kortsiktig gjeld		1 095 520	1 058 190
Sum kortsiktig gjeld		7 863 218	7 873 832
Sum gjeld		20 646 325	22 283 160
SUM EGENKAPITAL OG GJELD		30 009 059	30 513 019



Organisasjonsnr: 932 518 953
RAKKESTAD SOGNESELSKAP SA

KONSERNRESULTATREGNSKAP

Beløp i: NOK	Note	2020	2019
RESULTATREGNSKAP			
Inntekter			
Salgsinntekt	1	161 911 074	187 228 316
Annen driftsinntekt	1	524 394	5 148 720
Sum inntekter		162 435 468	192 377 036
Kostnader			
Varekostnad		125 706 234	154 772 849
Lønnskostnad	2, 3	23 916 155	21 201 176
Avskrivning	4	1 086 052	1 281 618
Annen driftskostnad	2	8 377 727	6 878 270
Sum kostnader		159 086 168	184 133 913
Driftsresultat		3 349 300	8 243 123
Finansinntekter og finanskostnader			
Annen renteinntekt		63 103	75 237
Annen finansinntekt		92 918	67 616
Sum finansinntekter		156 020	142 853
Annen rentekostnad		857 717	953 391
Sum finanskostnader		857 717	953 391
Netto finans		-701 697	-810 538
Ordinært resultat før skattekostnad			
Skattekostnad på ord. resultat	5	626 210	1 676 948
Ordinært resultat etter skattekostnad		2 021 393	5 755 637
Årsresultat		2 021 393	5 755 637
Annen egenkapital			



Organisasjonsnr: 932 518 953
RAKKESTAD SOGNESELSKAP SA

KONSERNBALANSE

Beløp i: NOK	Note	2020	2019
BALANSE - EIENDELER			
Anleggsmidler			
Immaterielle eiendeler			
Utsatt skattefordel	5	0	0
Goodwill	4	517 640	736 820
Sum immaterielle eiendeler		517 640	736 820
Varige driftsmidler			
Tomter, bygninger	4, 11	5 878 109	6 213 104
Driftsløsøre, maskiner, anlegg	4, 11	1 506 980	1 498 432
Sum varige driftsmidler		7 385 088	7 711 535
Finansielle anleggsmidler			
Lån til foretak i samme konsern		0	
Investeringer i aksjer og andeler	7	60 000	60 000
Andre fordringer		793 219	358 390
Sum finansielle anleggsmidler		853 219	418 390
Sum anleggsmidler		8 755 948	8 866 745
Omløpsmidler			
Varer			
Varer	11	26 902 209	24 010 314
Sum varer		26 902 209	24 010 314
Fordringer			
Kundefordringer	11, 12	13 060 104	16 565 305
Andre fordringer		466 229	1 299 607
Konsernfordringer	12		0
Sum fordringer		13 526 333	17 864 912
Bankinnskudd, kontanter og lignende			
Bankinnskudd	8	6 277 237	5 884 743
Sum bankinnskudd, kontanter og lignende		6 277 237	5 884 743
Sum omløpsmidler		46 705 778	47 759 968
SUM EIENDELER		55 461 726	56 626 714
BALANSE - EGENKAPITAL OG GJELD			



Egenkapital			
Innskutt egenkapital			
Selskapskapital	9, 10	77 000	76 750
Sum innskutt egenkapital		77 000	76 750
Opptjent egenkapital			
Annen egenkapital	10	19 646 455	17 625 063
Sum opptjent egenkapital		19 646 455	17 625 063
Sum egenkapital		19 723 455	17 701 813
Gjeld			
Langsiktig gjeld			
Utsatt skatt	5	116 912	281 089
Sum avsetninger for forpliktelseser		116 912	281 089
Annen langsiktig gjeld			
Gjeld til kredittinstitusjoner	11	14 012 831	15 936 008
Langsiktig konserngjeld	12	0	
Sum annen langsiktig gjeld		14 012 832	15 936 008
Sum langsiktig gjeld		14 129 744	16 217 097
Kortsiktig gjeld			
Gjeld til kredittinstitusjoner	11	2 082 518	1 617 592
Leverandørgjeld	12	12 547 288	14 998 788
Betalbar skatt	5	790 386	874 240
Skyldige offentlige avgifter		3 549 698	3 246 157
Kortsiktig konserngjeld			0
Annen kortsiktig gjeld		2 638 637	1 971 027
Sum kortsiktig gjeld		21 608 527	22 707 804
Sum gjeld		35 738 271	38 924 901
SUM EGENKAPITAL OG GJELD		55 461 726	56 626 714



Organisasjonsnr: 932 518 953
RAKKESTAD SOGNESELSKAP SA

NOTEOPPLYSNINGER - SELSKAP - alle poster oppgitt i hele tall

Note

Regnskapsprinsipper
Se filvedlegg.

Note
Er det usikkerhet om fortsatt drift?: Nei

Note
1

Lønn og ytelser

<u>Lønn</u>	<u>Årets</u>	<u>Fjorårets</u>
	9226515.00	8916049.00
<u>Arbeidsgiveravgift</u>	<u>Årets</u>	<u>Fjorårets</u>
	1354612.00	1408605.00
<u>Pensjonskostnader</u>	<u>Årets</u>	<u>Fjorårets</u>
	426368.00	509713.00
<u>Andre ytelser</u>	<u>Årets</u>	<u>Fjorårets</u>
	-112619.00	-979535.00
<u>Sum lønnskostnader</u>	<u>Årets</u>	<u>Fjorårets</u>
	10894876.00	9854832.00

Note
3

Ytelser til ledende personer

Ytelser til daglig leder

<u>Ytelser</u>	<u>Lønn</u>	<u>Pensj.forpl.</u>	<u>Andre godtgj.</u>
	940155.00	78468.00	21586.00

Note
3

Ytelser til andre ledende personer



Note
5

Ytelser til revisjon

<u>Revisjon</u>	<u>Årets</u>	<u>Fjorårets</u>
	43000.00	34000.00
<u>Andre tjenester</u>	<u>Årets</u>	<u>Fjorårets</u>
	26000.00	26000.00
<u>Sum godtgjørelse til revisor</u>	<u>Årets</u>	<u>Fjorårets</u>
	69000.00	60000.00

Note
1

Antall årsverk i regnskapsåret

Virksomheten har hatt følgende antall årsverk:
18.00

Note
2

Obligatorisk tjenstepensjon

Er virksomheten pliktig til å ha tjenstepensjonsordning etter lov:
Ja

Oppfyller pensjonsordning lovkravene: Ja

Note
4

Lån og sikkerhetsstillelse til ledende personer og aksjeeiere

Er det gitt lån eller sikkerhetsstillelse til ledende personer: Nei





Organisasjonsnr: 932 518 953
RAKKESTAD SOGNESELSKAP SA


NOTEOPPLYSNINGER - KONSERN

- alle poster oppgitt i hele tall





 Legally signed by
Magne Olav Solbrække
24.03.2021


 Legally signed by
Jon Inge Ringsby
25.03.2021

 Legally signed by
Arne Larsen
25.03.2021

 Legally signed by
Rolf Martin Nielsen Rønneberg
26.03.2021

 Legally signed by
Lars Stamsaas
26.03.2021

 Legally signed by
Finn Arild Bækgaard Nielsen
26.03.2021

 Legally signed by
Lillian Prangerød
26.03.2021

Rakkestad Sogneselskap SA - Org.nr. 932518953

ÅRSBERETNING FOR 2020

1. Virksomhetens art og lokalisering

Rakkestad Sogneselskap SA ble etablert i 1823 som et andelslag. I 2012 ble organisasjonsformen endret til samvirkeforetak (SA). Opprinnelig fungerte selskapet som et innkjøpslag for driftsmidler til landbruket. I dag har selskapet flere virksomhetsområder. Det omsettes i tillegg til de tradisjonelle landbruksproduktene, drivstoff og smøreoljer, samt et stort utvalg av rekvisita til industribedrifter og forbrukere fra egen forretning. Rakkestad Sogneselskap SA er et konsern som er 100 % eier av HR Maskin AS, og Olje og Gassenteret AS. Rakkestad Sogneselskap SA og datterselskapene er lokalisert i Rakkestad kommune.

2. Rettvise oversikt over utviklingen, resultatet og foretakets stilling

Styret og daglig leder mener at det fremlagte årsregnskapet gir et rettvise bilde over utvikling og resultat av foretakets og konsernets virksomhet og stilling. Omsetningen for 2020 ble 57,1 mnok, som er en økning på 1,3 mnok i forhold til 2019. Totalt for konsernet ble driftsinntektene i 2020 på 162,4 mnok og for 2019 var driftsinntektene i konsernet på 192,4 mnok. Konsernets omsetning har økt i morselskapet og i HR Maskin AS sammenlignet med 2019. Konsernets omsetningsnedgang skyldes at Olje og Gassenteret solgte gassvirksomheten i 2019 med gevinst, samt betydelig lavere oljepriser og volum på bulksalg i 2020.

3. Fortsatt drift

Styret og daglig leder bekrefter at det er riktig å legge forutsetningen for fortsatt drift av selskapet og konsernet til grunn for avleggelsen av årsregnskapet.

4. Forskning og utvikling

Selskapet driver ikke med FoU-aktiviteter, og har ikke hatt slike aktiviteter i regnskapsåret.

6. Arbeidsmiljø

I henhold til gjeldende lover og forskrifter fører selskapet og konsernet oversikt over totalt sykefravær blant sine ansatte. I 2020 har det totale sykefraværet vært på ca 2,6% (0,3% i 2019). Sykefraværet i konsernet var i 2020 på 3,2% (mot 3,5% i 2019). Det er styrets oppfatning at arbeidsmiljøet og den generelle trivsel på arbeidsplassen er god. Det er ikke innrapportert arbeidsulykker i løpet av året.

7. Likestilling

Gjennomsnittlig antall ansatte i 2020 har vært 17 og styret har 6 medlemmer. Fordelingen blant de ansatte har vært 3 kvinner og 14 menn. Blant styremedlemmene er det 1 kvinne og 5 menn. Totalt for konsernet har gjennomsnittlig antall ansatte vært 38, herav 7 kvinner og 31 menn.

8. Ytre miljø

Selskapets virksomhet forurenser ikke det ytre miljø utover det som er normalt for bransjen.

Rakkestad, den 23. mars 2021

Arne Larsen
Styreleder

Finn Arild Bækgaard Nielsen
Nestleder

Rolf Martin Nielsen Rønneberg
Styremedlem

Lillian S Prangerød
Styremedlem

Jon Inge Ringsby
Styremedlem

Lars Stamsaas
Styremedlem

Magne Olav Solbrække
Daglig leder



Legally signed by
Magne Olav Solbrække
24.03.2021

Legally signed by
Jon Inge Ringsby
25.03.2021

Legally signed by
Arne Larsen
25.03.2021

Legally signed by
Rolf Martin Nielsen Rønneben
26.03.2021

Legally signed by
Lars Skarshaas
26.03.2021

Legally signed by
Finn Arild Baksgaard Nielsen
26.03.2021

Legally signed by
Lillian Prænger
26.03.2021

Konsernregnskap 2020

Rakkestad Sogneselskap SA

Innhold:

Resultat
Balanse
Noter
Kontantstrømanalyse



Konsern
Resultatregnskap for 2020
Rakkestad Sogneselskap SA

<u>Morselskap</u>			<u>Konsern</u>		
<u>2020</u>	<u>2019</u>		<u>Note</u>	<u>2020</u>	<u>2019</u>
56 860 460	55 498 203	Salgsinntekt	1	161 911 074	187 228 316
239 992	346 492	Annen driftsinntekt	1	524 394	5 148 720
57 100 452	55 844 695	Sum driftsinntekter		162 435 468	192 377 036
(39 607 857)	(40 265 368)	Varekostnad		(125 706 234)	(154 772 849)
(10 894 876)	(9 854 832)	Lønnskostnad	2, 3	(23 916 155)	(21 201 176)
(556 498)	(590 748)	Avskrivning	4	(1 086 052)	(1 281 618)
(4 171 791)	(4 191 948)	Annen driftskostnad	2	(8 377 727)	(6 878 270)
(55 231 022)	(54 902 896)	Sum driftskostnader		(159 086 168)	(184 133 913)
1 869 430	941 800	Driftsresultat		3 349 300	8 243 123
0	1 000 000	Inntekt på investering i datter		0	0
19 901	11 116	Annen renteinntekt		63 103	75 237
62 589	43 018	Annen finansinntekt		92 918	67 616
82 490	1 054 134	Sum finansinntekter		156 020	142 853
(444 231)	(508 027)	Annen rentekostnad		(857 717)	(953 391)
(444 231)	(508 027)	Sum finanskostnader		(857 717)	(953 391)
(361 741)	546 107	Netto finans		(701 697)	(810 538)
1 507 688	1 487 907	Ordinært resultat før skatt		2 647 603	7 432 585
(375 062)	(149 012)	Skattekostnad på ord.resultat	5	(626 210)	(1 676 948)
1 132 626	1 338 895	Ordinært resultat		2 021 393	5 755 637
1 132 626	1 338 895	Årsresultat		2 021 393	5 755 637
1 132 626	1 338 895	Som benyttes til :			
		Annen egenkapital		2 021 393	5 755 637
1 132 626	1 338 895	Sum disponert årsresultat		2 021 393	5 755 637



Noter 2020

Rakkestad Sogneselskap SA

Regnskapsprinsipper

Årsregnskapet er satt opp i samsvar med regnskapslovens alminnelige bestemmelser og god regnskapsskikk.

Konsern/ Konsolidering

Rakkestad Sogneselskap SA er morselskap i konsern som omfatter datterselskapene HR Maskin AS og Olje og Gassenteret AS. Konsernregnskap er utarbeidet som en del av årsregnskapet, og det er benyttet ensartede prinsipper ved utarbeidelsen av konsernregnskapet.

I konsernregnskapet erstattes posten aksjer i datterselskap med datterselskapets eiendeler og gjeld. Konsernregnskapet utarbeides som om konsernet var en økonomisk enhet. Transaksjoner av vesentlig betydning og mellomværende mellom selskapene i konsernet elimineres.

Datterselskap er vurdert etter kostmetoden i selskapsregnskapet. Investeringen er vurdert til anskaffelseskost for aksjene. Dersom virkelig verdi av selskapene er lavere enn balanseført verdi og verdifallet ikke forventes å være forbigående foretas nedskrivning til virkelig verdi. Eiendelen i balansen er vist under finansielle anleggsmidler. Mottatt utbytte og konsernbidrag fra selskapene inntektsføres som finansinntekt i året hvor utbytte og konsernbidrag er avsatt dersom det er opptjent i eierperioden.

Bruk av estimater

Utarbeidelsen av årsregnskapet i henhold til god regnskapsskikk forutsetter at ledelsen benytter estimater og forutsetninger som påvirker resultatregnskapet og verdsettelsen av eiendeler og gjeld, samt opplysninger om usikre eiendeler og forpliktelser på balansedagen. Betingede tap som er sannsynlige og kvantifiserbare, kostnadsføres løpende gjennom året.

Salgsinntekter

Inntektsføring ved salg av varer og tjenester skjer på leveringstidspunktet

Vurdering og klassifisering av eiendeler og gjeld

Eiendeler bestemt til varig eie og bruk er klassifisert som anleggsmidler. Andre eiendeler er klassifisert som omløpsmidler. Fordringer som skal tilbakebetales innen et år fra etableringstidspunktet er uansett klassifisert som omløpsmidler. Ved klassifisering av kortsiktig og langsiktig gjeld er analoge kriterier lagt til grunn.

Anleggsmidler er vurdert til anskaffelseskost, men nedskrives til virkelig verdi når verdifallet forventes å ikke være forbigående. Anleggsmidler med begrenset økonomisk levetid avskrives etter en fornuftig avskrivningsplan. Omløpsmidler er vurdert til det laveste av anskaffelseskost og virkelig verdi.

Langsiktig og kortsiktig gjeld balanseføres til nominelt beløp på etableringstidspunktet, og skrives ikke opp eller ned til virkelig verdi som følge av renteendringer.

Varige driftsmidler

Varige driftsmidler er vurdert til historisk kostpris etter fradrag for avskrivninger. Avskrivningene er beregnet på grunnlag av kostpris og fordelt lineært over antatt økonomisk levetid.

Pensjoner

Selskapet har en kollektiv pensjonsforsikring i et forsikringsselskap. Pensjonsforpliktelsene balanseføres ikke.

Varebeholdning

Lager av innkjøpte handelsvarer er individuelt verdsatt til laveste av anskaffelseskost og virkelig verdi. Det foretas nedskrivning for påregnelig ukurans.

**Fordringer**

Kundefordringer er ført opp etter fradrag for avsetning til forventede tap. Avsetning til tap er gjort på grunnlag av en generell avsetning for å dekke tapsrisiko som ikke var kjent på vurderingstidspunktet. Andre fordringer er ført opp til laveste av pålydende og virkelig verdi

Skatter

Skattene kostnadsføres når de påløper, det vil si at skattekostnaden er knyttet til det regnskapsmessige resultatet før skatter. Skattekostnaden består av betalbar skatt (skatt på årets skattepliktige inntekt) og netto endring i utsatt skattefordel, samt formuesskatt. Utsatt skattefordel i balansen beregnes på grunnlag av midlertidige forskjeller mellom regnskapsmessige og skattemessige verdier. Årsaken til at utsatt skattefordel oppstår, er ulik periodisering av det regnskapsmessige og det skattemessige resultatet. Skatteøkende og skattereduserende midlertidige forskjeller som reverserer eller kan reversere i samme periode er utlignet. Netto utsatt skattefordel balanseføres i den grad det er sannsynlig at den kan bli nyttegjort.



Note 1 - Salg fordelt på produktgrupper

Morselskap	2020	2019
Jern - og handelsvare	43 008 560	40 881 459
Gjødsel, kraftfor, såvarer etc.	5 614 683	5 621 754
Drivstoff og oljeprodukter	8 237 217	8 994 990
Leieinntekter m.v	239 992	346 492
Sum	57 100 452	55 844 695

Konsern	2020	2019
Jern - og handelsvarer	70 222 453	65 681 667
Gjødsel, kraftfor, såvarer etc.	5 614 683	5 621 754
Drivstoff og oljeprodukter	86 073 941	115 924 895
Leieinntekter / gevinst m.v	524 394	5 148 720
Sum	162 435 468	192 377 036

Note 2 - Lønnskostnader og ytelser til daglig leder og tillitsvalgte

Morselskap	2020	2019
Lønninger m.v.	9 226 515	8 916 049
Arbeidsgiveravgift	1 354 612	1 406 605
Pensjonskostnader	426 368	509 713
Andre relaterte ytelser, fordeling lønn og adm. tjenester til konsernselskapene	- 112 619	- 979 535
Sum	10 894 876	9 854 832

Gjennomsnittlig antall årsverk 18 18

Konsern	2020	2019
Lønninger m.v	19 707 454	16 791 467
Arbeidsgiveravgift	2 858 346	2 617 864
Pensjonskostnader	892 412	1 011 726
Andre ytelser/refusjoner	457 943	780 120
Sum	23 916 155	21 201 177

Gjennomsnittlig antall årsverk 38 38

Selskapets daglige leder mottok i 2020 kr. 940 155 i lønn, pensjonsutgifter kr. 78 468 og annen godtgjørelse kr. 21 586.

I 2020 er det utbetalt kr. 101 500 i styrehonorar i konsernet. Herav utgjør honorar til styrets leder kr. 67 500.

Revisjonshonorar i morselskapet utgjør kr. 69 000, herav kr. 26 000 for annen bistand.

Honorar til revisor for konsernet utgjør kr. 104 000, herav kr. 43 000 for annen bistand.

Note 3 - Pensjonskostnader og forpliktelser

Rakkestad Sogneselskap SA er pliktig til å ha tjenstepensjon etter lov om obligatorisk tjenstepensjon. Selskapets pensjonsordninger tilfredstiller kravene i denne lov.

**Note 4 - Immaterielle eiendeler og varige driftsmidler**
Morselskap

	Bygninger	Tomt	Andre driftsmidler	Biler	Sum
Anskaffelseskost 01.01.20	15 885 347	161 500	538 303	164 719	16 749 869
Årets tilgang	163 130	0	0	0	163 130
Årets avgang	0	0	0	0	0
Anskaffelseskost 31.12.20	16 048 477	161 500	538 303	164 719	16 912 999
Årets avskrivning	(458 110)	0	(53 904)	(44 484)	(556 498)
Akk. avskrivning 31.12.20	(11 464 757)	0	(464 118)	(149 879)	(12 078 754)
Balanseført verdi 31.12.20	4 583 720	161 500	74 185	14 840	4 834 245
Økonomisk levetid Avskrivningsplan	10 - 25 år Lineær	Avskrives ikke	3 - 5 år Lineær	3 - 5 år Lineær	

Konsern

	Goodwill	Tomter, bygninger	Biler	Maskiner, driftsløsøre	Sum
Anskaffelseskost 01.01.20	1 102 123	17 939 736	4 877 635	1 725 051	25 644 545
Årets tilgang	0	163 130	0	337 296	500 426
Årets avgang	0	0	0	0	0
Anskaffelseskost 31.12.20	1 102 123	18 102 866	4 877 635	2 062 347	26 144 971
Årets avskrivning	(219 180)	(498 125)	(181 984)	(186 763)	(1 086 052)
Akk. avskrivninger 31.12.20	(584 483)	(12 224 757)	(3 915 295)	(1 517 707)	(18 242 242)
Balanseført verdi 31.12.20	517 640	5 878 109	962 340	544 640	7 902 729
Økonomisk levetid Avskrivningsplan	5 år Lineær	10 - 25 år Lineær	5 - 7 år Lineær	5 - 7 år Lineær	

Regnskapsført goodwill i konsernregnskapet vedrører oppkjøp av Grammer agenturet, denne avskrives over 5 år.



Note 5 - Skatter

Morselskap

	2020	2019
Ordinært res. før skatt	1 507 688	1 487 907
Permanente forskjeller	10 915	- 991 812
Endring midlertidige forskjeller	188 886	184 411
Fremførbart underskudd	0	- 444 690
Sum foreløpig skattegrunnlag	1 707 489	236 816
Betalbar inntektsskatt for selskap basert på 22%	375 648	52 099
Formueskatt samvirkeforetak	40 969	40 235
Sum betalbar skatt i balansen	416 617	92 334
+/- For lite (for mye) avsatt selskapsskatt tidligere år	0	- 363
+/- Endring i utsatt skatt/ utsatt skattefordel	- 41 555	57 041
Sum skattekostnad i resultatregnskapet	375 062	149 012

Spesifikasjon av grunnlaget for utsatt skattefordel:

Forskjeller som utlignes:

	2020	2019
Anleggsmidler	- 2 179 544	- 1 991 373
Omløpsmidler	- 108 769	- 108 054
Sum	- 2 288 313	- 2 099 427
Utsatt skattefordel, 22%	- 503 429	- 461 874

Konsern

	2020	2019
Ordinært resultat før skatt	2 647 603	7 432 585
Permanente forskjeller	10 915	8673
Endring midlertidige forskjeller	741 749	- 3 205 633
Fremførbart underskudd	0	- 444 690
Sum foreløpig skattegrunnlag	3 401 929	3 790 935
Betalbar skatt, 22%	749 417	834 005
Formueskatt samvirkeforetak	40 969	40 235
Sum betalbar skatt i balansen	790 386	874 240
+/- For lite (for mye) avsatt selskapsskatt tidligere år	0	- 363
+/- Endring i utsatt skatt / utsatt skattefordel	- 164 176	803 071
Sum skattekostnad i resultatregnskapet	626 210	1 676 948

Spesifikasjon av grunnlaget for utsatt skattefordel:

Forskjeller som utlignes:

	2020	2019
Anleggsmidler	888 728	1 737 358
Omløpsmidler	- 352 799	- 459 680
Underskudd til fremføring	- 4 512	0
Sum	531 417	1 277 678
Utsatt skatt / skattefordel, 22%	116 912	281 089



Note 6 - Datterselskap

Nedenfor følger en oppstilling over hvilke selskap som inngår i konsernet, samt opplysninger om sentrale regnskapstall for disse.

Datterselskap	Eierandel	Forretningskontor	Resultat 2020	Egenkapital 2020
HR Maskin AS	100%	Rakkestad	24 266	4 926 166
Olje og Gassenteret AS	100%	Rakkestad	864 500	7 234 555

Note 7 - Aksjer og andeler i andre foretak m.v

	Balanseført verdi
Stiftelsen Markens Grøde	40 000
BIG Kjeden	20 000
Balanseført verdi	60 000

Note 8 - Bundne bankinnskudd

Morselskap	2020	2019
Skattetrekkeskonto	435 028	417 550
Sum bundne midler	435 028	417 550

Konsern	2020	2019
Skattetrekkeskonto	890 413	801 439
Depositumskonto	134 413	134 034
Sum bundne midler	1 024 826	935 473

Note 9 - Selskapskapital og informasjon om andelseiere

Andelskapital i Rakkestad Sogneselskap SA er fordelt på 308 andeler a`kr. 250, som tilsammen utgjør selskapskapitalen på kr. 77 000.

Medlemskapet er åpent for alle som er tilknyttet landbruksdrift, og følge den landbrukseiendommen som medlemmet er eier eller forpakter av.

Note 10 - Egenkapital

Morselskap	Spesifikasjon egenkapital	Selskapskapital	Annen egenkapital	Sum
	Egenkapital 01.01.2020	76 750	8 153 108	8 229 858
	Endringer selskapskapital	250	0	250
	Årets resultat		1 132 626	1 132 626
	Egenkapital 31.12.2020	77 000	9 285 735	9 362 735

Konsernet	Spesifikasjon egenkapital	Selskapskapital	Annen egenkapital	Sum
	Egenkapital 01.01.2020	76 750	17 625 063	17 701 813
	Endring selskapskapital	250		250
	Årets endring i egenkapital		2 021 392	2 021 392
	Sum	77 000	19 646 455	19 723 455



Note 11 - Pantstillelser og garantier m.v

Morselskap

Pantsikrøt gjeld	2020	2019
Lån Marker Sparebank	6 894 576	7 770 797
Kassekreditt (Bevilget kr.4 000 000)	1 340 678	1 617 592
Sum pantsikrøt gjeld	8 235 254	9 388 389

Bokført verdi av pantsatte eiendeler	2020	2019
Eiendom	4 745 220	5 040 200
Varige driftsmidler	89 025	187 413
Varelager	15 725 554	14 398 651
Kundefordringer	4 715 932	5 220 455
Sum bokførtverdi av pantsatte eiendeler	25 275 731	24 846 719

Konsernet

Pantsikrøt gjeld	2020	2019
Bankgjeld	14 012 831	15 936 007
Kassekreditt	2 202 518	1 617 592
Garanti	120 000	120 000
Sum pantsikrøt gjeld	16 335 349	17 637 599

Bevilget kassekreditt, kr.8 000 000

Bokført verdi av pantsatte eiendeler	2020	2019
Eiendom	5 878 109	6 213 104
Varige driftsmidler	1 506 980	1 498 432
Varelager	26 902 209	24 010 314
Kundefordringer	13 060 104	16 565 305
Sum bokførtverdi av pantsatte eiendeler	46 876 947	48 287 155

Note 12 - Mellomværende med selskap samme konsern pr.31.12

Rakkestad Sogneselskap SA

	2020	2019
Fordring på selskap i samme konsern	1 506 000	2 256 000
Gjeld til selskap i samme konsern	- 5 888 531	- 6 638 531
Kundefordringer	161 839	970 686
Leverandørgjeld	- 20 847	- 23 848
Netto mellomværende med selskap i samme konsern	- 4 241 539	- 3 435 693



RAKKESTAD SOGNESELSKAP SA

MORSELSKAP		KONTANTSTRØMANALYSE		KONSERN	
2020	2019	KONTANTSTRØM FRA DRIFTEN		2020	2019
1 132 626	1 338 895	Årsoverskudd		2 021 393	5 755 636
-41 555	57 041	Endring utsatt skattefordel/ utsatt skatt		-164 177	521 982
-92 334	-30 427	Betalt skatt i året		-874 240	-355 551
556 498	590 748	Avskrivninger		1 086 052	1 281 618
0	0	Gevinst ved salg av anleggsmidler		0	4 612 635
-1 326 903	637 547	Endring i varebeholdninger		-2 891 895	-971 815
504 523	1 277 976	Endring i kundefordringer		3 505 201	-329 498
32 740	-206 885	Endring av leverandørgjeld		-2 451 500	378 873
532 132	-928 950	Endring i andre tidsavgrensninger		2 120 086	-8 128 532
1 297 727	2 735 945	NETTO LIKVIDENDRING FRA DRIFTEN	A	2 350 920	2 765 348
LIKVIDER TILFØRT FRA ELLER BRUKT PÅ INVESTERINGER					
-163 310	0	Utbetaling ved kjøp av varige driftsmidler og finansielle eiendeler		-500 425	-1 135 000
0	0	Innbetaling ved salg av varige driftsmidler og finansielle eiendeler		0	1 900 000
-163 310	0	NETTO BRUKT PÅ INVESTERINGER	B	-500 425	765 000
LIKVIDER TILFØRT FRA ELLER BRUKT PÅ FINANSIERING					
-876 221	-824 663	Endring langsiktig gjeld		-1 923 177	-1 934 086
-276 914	-1 897 326	Endring i kassekreditt		464 926	-1 897 326
250	250	Endring andelsinskudd		250	250
-1 152 885	-2 721 739	NETTO BRUKT PÅ /TILFØRT FRA FINANSIERING	C	-1 458 001	-3 831 162
-18 468	14 206	NETTO ENDRING AV LIKVIDER GJENNOM ÅRET	A+B+C	392 494	-300 814
452 797	438 591	LIKVIDITETSBEHOLDNING 1. JANUAR		5 884 743	6 185 557
471 658	452 797	LIKVIDITETSBEHOLDNING 31. DESEMBER		6 277 237	5 884 743
18 861	14 206	SUM ENDRING LIKVIDITETSBEHOLDNING		392 494	-300 814
2 659 322	2 382 408	Ubenyttet kassakreditt (Limit Mor, kr. 4 000 000. Konsernet kr. 8 000 000)		5 917 482	6 382 408
3 130 980	2 835 205	Til disposisjon 31.12.20		12 194 719	12 267 151



Godkjent revisjonsselskap
Revisornummer 991 096 957 MVA

Medlemmer av Den nors Revisorforening

Postadresse: Postboks 1018, 1803 Askim

Besøksadresser:
Vangsvæien 10, 1814 Askim
Karl Johans gate 7, 0154 Oslo

Tlf: +47 91 800 500

post@revision.no
www.revision.no

Til generalforsamlingen i Rakkestad Sogneselskap SA

UAVHENGIG REVISORS BERETNING

Uttalelse om revisjonen av årsregnskapet

Konklusjon

Vi har revidert Rakkestad Sogneselskap SA sitt årsregnskap som viser et overskudd for selskapsregnskapet på kr 1 132 626 og et overskudd for konsernregnskapet på kr 2 021 393 og etter vår mening:

Årsregnskapet består av:

- selskapsregnskapet, som består av balanse per 31. desember 2020, resultatregnskap, oppstilling over endringer i egenkapital og kontantstrømoppstilling for regnskapsåret avsluttet per denne datoen og noter, herunder et sammendrag av viktige regnskapsprinsipper, og
- konsernregnskapet som består av balanse per 31. desember 2020, resultatregnskap, oppstilling over endringer i egenkapital og kontantstrømoppstilling for regnskapsåret avsluttet per denne datoen og noter, herunder et sammendrag av viktige regnskapsprinsipper.

Etter vår mening:

- er årsregnskapet avgitt i samsvar med lov og forskrifter
- gir det medfølgende selskapsregnskapet et rettviseende bilde av den finansielle stillingen til Rakkestad Sogneselskap SA per 31. desember 2020 og av selskapets resultater og kontantstrømmer for regnskapsåret som ble avsluttet per denne datoen i samsvar med regnskapslovens regler og god regnskapsskikk i Norge.
- gir det medfølgende konsernregnskapet et rettviseende bilde av den finansielle stillingen til konsernet Rakkestad Sogneselskap SA per 31. desember 2020 og av konsernets resultater og kontantstrømmer for det avsluttede regnskapsåret i samsvar med regnskapslovens regler og god regnskapsskikk i Norge.

Grunnlag for konklusjonen

Vi har gjennomført revisjonen i samsvar med lov, forskrift og god revisjonsskikk i Norge, herunder de internasjonale revisjonsstandardene International Standards on Auditing (ISA-ene). Våre oppgaver og plikter i henhold til disse standardene er beskrevet i Revisors oppgaver og plikter ved revisjon av årsregnskapet. Vi er uavhengige av selskapet slik det kreves i lov og forskrift, og har overholdt våre øvrige etiske forpliktelser i samsvar med disse kravene. Etter vår oppfatning er innhentet revisjonsbevis tilstrekkelig og hensiktsmessig som grunnlag for vår konklusjon.



INTERNATIONAL ASSOCIATION OF INDEPENDENT ACCOUNTING FIRMS

Penneo Dokumentnøkkel: 25587-CSJIN-Z6GfK-D8H8T-JW4U8-KCEW1



Øvrig informasjon

Ledelsen er ansvarlig for øvrig informasjon. Øvrig informasjon består av årsberetning 2020, men inkluderer ikke årsregnskapet og revisjonsberetningen.

Vår uttalelse om revisjonen av årsregnskapet dekker ikke øvrig informasjon, og vi attesterer ikke den øvrige informasjonen.

I forbindelse med revisjonen av årsregnskapet er det vår oppgave å lese øvrig informasjon med det formål å vurdere hvorvidt det foreligger vesentlig inkonsistens mellom øvrig informasjon og årsregnskapet, kunnskap vi har opparbeidet oss under revisjonen, eller hvorvidt den tilsynelatende inneholder vesentlig feilinformasjon. Dersom vi hadde konkludert med at den øvrige informasjonen inneholder vesentlig feilinformasjon er vi pålagt å rapportere det. Vi har ingenting å rapportere i så henseende.

Styret og daglig leders ansvar for årsregnskapet

Styret og daglig leder (ledelsen) er ansvarlig for å utarbeide årsregnskapet i samsvar med lov og forskrifter, herunder for at det gir et rettviseende bilde i samsvar med regnskapslovens regler og god regnskapsskikk i Norge. Ledelsen er også ansvarlig for slik intern kontroll som den finner nødvendig for å kunne utarbeide et årsregnskap som ikke inneholder vesentlig feilinformasjon, verken som følge av misligheter eller utilsiktede feil.

Ved utarbeidelsen av årsregnskapet må ledelsen ta standpunkt til selskapets og konsernets evne til fortsatt drift og opplyse om forhold av betydning for fortsatt drift. Forutsetningen om fortsatt drift skal legges til grunn for årsregnskapet så lenge det ikke er sannsynlig at virksomheten vil bli avvirket.

Revisors oppgaver og plikter ved revisjonen av årsregnskapet

Vårt mål er å oppnå betryggende sikkerhet for at årsregnskapet som helhet ikke inneholder vesentlig feilinformasjon, verken som følge av misligheter eller utilsiktede feil, og å avgi en revisjonsberetning som inneholder vår konklusjon. Betryggende sikkerhet er en høy grad av sikkerhet, men ingen garanti for at en revisjon utført i samsvar med lov, forskrift og god revisjonsskikk i Norge, herunder ISA-ene, alltid vil avdekke vesentlig feilinformasjon som eksisterer. Feilinformasjon kan oppstå som følge av misligheter eller utilsiktet feil. Feilinformasjon blir vurdert som vesentlig dersom den enkeltvis eller samlet med rimelighet kan forventes å påvirke økonomiske beslutninger som brukerne foretar basert på årsregnskapet.

For videre beskrivelse av revisors oppgaver og plikter vises det til <https://revisorforeningen.no/revisjonsberetninger>



Uttalelse om øvrige lovmessige krav

Konklusjon om årsberetningen

Basert på vår revisjon av årsregnskapet som beskrevet ovenfor, mener vi at opplysningene i årsberetningen om årsregnskapet, forutsetningen om fortsatt drift og forslaget til anvendelse av overskuddet er konsistente med årsregnskapet og i samsvar med lov og forskrifter.

Konklusjon om registrering og dokumentasjon

Basert på vår revisjon av årsregnskapet som beskrevet ovenfor, og kontrollhandlinger vi har funnet nødvendig i henhold til internasjonal standard for attestasjonsoppdrag (ISAE) 3000 «Attestasjonsoppdrag som ikke er revisjon eller forenklet revisorkontroll av historisk finansiell informasjon», mener vi at ledelsen har oppfylt sin plikt til å sørge for ordentlig og oversiktlig registrering og dokumentasjon av selskapets regnskapsopplysninger i samsvar med lov, og god bokføringskikk i Norge.

Askim, 31. mars 2021
AS Revision

Jon Inge Solberg
Statsautorisert revisor



PENNEO

Signaturene i dette dokumentet er juridisk bindende. Dokument signert med "Penneo"™ - sikker digital signatur.
De signerende parter sin identitet er registrert, og er listet nedenfor.

"Med min signatur bekrefter jeg alle datoer og innholdet i dette dokument."

Jon Inge Solberg

Statsautorisert revisor

På vegne av: AS Revision

Serienummer: 9578-5995-4-350703

IP: 213.52.xxx.xxx

2021-03-31 11:25:54Z



Penneo Dokumentnøkkel: Z5587-C5J1N-Z6GjK-D8H8T-JW4U8-KCEW1

Dokumentet er signert digitalt, med **Penneo.com**. Alle digitale signatur-data i dokumentet er sikret og validert av den datamaskin-utregnede hash-verdien av det opprinnelige dokument. Dokumentet er låst og tids-stemplet med et sertifikat fra en betrodd tredjepart. All kryptografisk bevis er integrert i denne PDF, for fremtidig validering (hvis nødvendig).

Hvordan bekrefter at dette dokumentet er originalen?

Dokumentet er beskyttet av ett Adobe CDS sertifikat. Når du åpner dokumentet i

Adobe Reader, skal du kunne se at dokumentet er sertifisert av **Penneo e-signature service <penneo@penneo.com>**. Dette garanterer at innholdet i dokumentet ikke har blitt endret.

Det er lett å kontrollere de kryptografiske beviser som er lokalisert inne i dokumentet, med Penneo validator - <https://penneo.com/validate>



Noter 2020

Rakkestad Sogneselskap SA

Regnskapsprinsipper

Årsregnskapet er satt opp i samsvar med regnskapslovens alminnelige bestemmelser og god regnskapsskikk.

Konsern/ Konsolidering

Rakkestad Sogneselskap SA er morselskap i konsern som omfatter datterselskapene HR Maskin AS og Olje og Gassenteret AS. Konsernregnskap er utarbeidet som en del av årsregnskapet, og det er benyttet ensartede prinsipper ved utarbeidelsen av konsernregnskapet.

I konsernregnskapet erstattes posten aksjer i datterselskap med datterselskapets eiendeler og gjeld. Konsernregnskapet utarbeides som om konsernet var en økonomisk enhet. Transaksjoner av vesentlig betydning og mellomværende mellom selskapene i konsernet elimineres.

Datterselskap er vurdert etter kostmetoden i selskapsregnskapet. Investeringen er vurdert til anskaffelseskost for aksjene. Dersom virkelig verdi av selskapene er lavere enn balanseført verdi og verdifallet ikke forventes å være forbigående foretas nedskrivning til virkelig verdi. Eiendelen i balansen er vist under finansielle anleggsmidler. Mottatt utbytte og konsernbidrag fra selskapene inntektsføres som finansinntekt i året hvor utbytte og konsernbidrag er avsatt dersom det er opptjent i eierperioden.

Bruk av estimater

Utarbeidelsen av årsregnskapet i henhold til god regnskapsskikk forutsetter at ledelsen benytter estimater og forutsetninger som påvirker resultatregnskapet og verdsettelsen av eiendeler og gjeld, samt opplysninger om usikre eiendeler og forpliktelser på balansedagen. Betingede tap som er sannsynlige og kvantifiserbare, kostnadsføres løpende gjennom året.

Salgsinntekter

Inntektsføring ved salg av varer og tjenester skjer på leveringstidspunktet

Vurdering og klassifisering av eiendeler og gjeld

Eiendeler bestemt til varig eie og bruk er klassifisert som anleggsmidler. Andre eiendeler er klassifisert som omløpsmidler. Fordringer som skal tilbakebetales innen et år fra etableringstidspunktet er uansett klassifisert som omløpsmidler. Ved klassifisering av kortsiktig og langsiktig gjeld er analoge kriterier lagt til grunn.

Anleggsmidler er vurdert til anskaffelseskost, men nedskrives til virkelig verdi når verdifallet forventes å ikke være forbigående. Anleggsmidler med begrenset økonomisk levetid avskrives etter en fornuftig avskrivningsplan. Omløpsmidler er vurdert til det laveste av anskaffelseskost og virkelig verdi.

Langsiktig og kortsiktig gjeld balanseføres til nominelt beløp på etableringstidspunktet, og skrives ikke opp eller ned til virkelig verdi som følge av renteendringer.

Varige driftsmidler

Varige driftsmidler er vurdert til historisk kostpris etter fradrag for avskrivninger. Avskrivningene er beregnet på grunnlag av kostpris og fordelt lineært over antatt økonomisk levetid.

Pensjoner

Selskapet har en kollektiv pensjonsforsikring i et forsikringsselskap. Pensjonsforpliktelsene balanseføres ikke.

Varebeholdning

Lager av innkjøpte handelsvarer er individuelt verdsatt til laveste av anskaffelseskost og virkelig verdi. Det foretas nedskrivning for påregnelig ukurans.

**Fordringer**

Kundefordringer er ført opp etter fradrag for avsetning til forventede tap. Avsetning til tap er gjort på grunnlag av en generell avsetning for å dekke tapsrisiko som ikke var kjent på vurderingstidspunktet. Andre fordringer er ført opp til laveste av pålydende og virkelig verdi

Skatter

Skattene kostnadsføres når de påløper, det vil si at skattekostnaden er knyttet til det regnskapsmessige resultatet før skatter. Skattekostnaden består av betalbar skatt (skatt på årets skattepliktige inntekt) og netto endring i utsatt skattefordel, samt formuesskatt. Utsatt skattefordel i balansen beregnes på grunnlag av midlertidige forskjeller mellom regnskapsmessige og skattemessige verdier. Årsaken til at utsatt skattefordel oppstår, er ulik periodisering av det regnskapsmessige og det skattemessige resultatet. Skatteøkende og skattereduserende midlertidige forskjeller som reverserer eller kan reversere i samme periode er utlignet. Netto utsatt skattefordel balanseføres i den grad det er sannsynlig at den kan bli nyttegjørt.



Note 1 - Salg fordelt på produktgrupper

Morselskap	2020	2019
Jern - og handelsvare	43 008 560	40 881 459
Gjødsel, kraftfor, såvarer etc.	5 614 683	5 621 754
Drivstoff og oljeprodukter	8 237 217	8 994 990
Leieinntekter m.v	239 992	346 492
Sum	57 100 452	55 844 695

Konsern	2020	2019
Jern - og handelsvarer	70 222 453	65 681 667
Gjødsel, kraftfor, såvarer etc.	5 614 683	5 621 754
Drivstoff og oljeprodukter	86 073 941	115 924 895
Leieinntekter / gevinst m.v	524 394	5 148 720
Sum	162 435 468	192 377 036

Note 2 - Lønnskostnader og ytelser til daglig leder og tillitsvalgte

Morselskap	2020	2019
Lønninger m.v.	9 226 515	8 916 049
Arbeidsgiveravgift	1 354 612	1 406 605
Pensjonskostnader	426 368	509 713
Andre relaterte ytelser,fordeling lønn og adm. tjenester til konsernselskapene	- 112 619	- 979 535
Sum	10 894 876	9 854 832

Gjennomsnittlig antall årsverk 18 18

Konsern	2020	2019
Lønninger m.v	19 707 454	16 791 467
Arbeidsgiveravgift	2 858 346	2 617 864
Pensjonskostnader	892 412	1 011 726
Andre ytelser/refusjoner	457 943	780 120
Sum	23 916 155	21 201 177

Gjennomsnittlig antall årsverk 38 38

Selskapets daglige leder mottok i 2020 kr. 940 155 i lønn, pensjonsutgifter kr. 78 468 og annen godtgjørelse kr.21 586.

I 2020 er det utbetalt kr. 101 500 i styrehonorar i konsernet. Herav utgjør honorar til styrets leder kr. 67 500.

Revisjonshonorar i morselskapet utgjør kr. 69 000, herav kr. 26 000 for annen bistand.
Honorar til revisor for konsernet utgjør kr. 104 000, herav kr. 43 000 for annen bistand.

Note 3 - Pensjonskostnader og forpliktelser

Rakkestad Sogneselskap SA er pliktig til å ha tjenstepensjon etter lov om obligatorisk tjenstepensjon. Selskapets pensjonsordninger tilfredstiller kravene i denne lov.



Note 4 - Immaterielle eiendeler og varige driftsmidler

Morselskap

	Bygninger	Tomt	Andre driftsmidler	Biler	Sum
Anskaffelseskost 01.01.20	15 885 347	161 500	538 303	164 719	16 749 869
Årets tilgang	163 130	0	0	0	163 130
Årets avgang	0	0	0	0	0
Anskaffelseskost 31.12.20	16 048 477	161 500	538 303	164 719	16 912 999
Årets avskrivning	(458 110)	0	(53 904)	(44 484)	(556 498)
Akk. avskrivning 31.12.20	(11 464 757)	0	(464 118)	(149 879)	(12 078 754)
Balanseført verdi 31.12.20	4 583 720	161 500	74 185	14 840	4 834 245
Økonomisk levetid Avskrivningsplan	10 - 25 år Lineær	Avskrives ikke	3 - 5 år Lineær	3 - 5 år Lineær	

Konsern

	Goodwill	Tomter, bygninger	Biler	Maskiner, driftsløsøre	Sum
Anskaffelseskost 01.01.20	1 102 123	17 939 736	4 877 635	1 725 051	25 644 545
Årets tilgang	0	163 130	0	337 296	500 426
Årets avgang	0	0	0	0	0
Anskaffelseskost 31.12.20	1 102 123	18 102 866	4 877 635	2 062 347	26 144 971
Årets avskrivning	(219 180)	(498 125)	(181 984)	(186 763)	(1 086 052)
Akk. avskrivninger 31.12.20	(584 483)	(12 224 757)	(3 915 295)	(1 517 707)	(18 242 242)
Balanseført verdi 31.12.20	517 640	5 878 109	962 340	544 640	7 902 729
Økonomisk levetid Avskrivningsplan	5 år Lineær	10 - 25 år Lineær	5 - 7 år Lineær	5 - 7 år Lineær	

Regnskapsført goodwill i konsernregnskapet vedrører oppkjøp av Grammer agenturet, denne avskrives over 5 år.



Note 5 - Skatter

Morselskap

	2020	2019
Ordinært res. før skatt	1 507 688	1 487 907
Permanente forskjeller	10 915	- 991 812
Endring midlertidige forskjeller	188 886	184 411
Fremførbart underskudd	0	- 444 690
Sum foreløpig skattegrunnlag	1 707 489	236 816
Betalbar inntektsskatt for selskap basert på 22%	375 648	52 099
Formueskatt samvirkeforetak	40 969	40 235
Sum betalbar skatt i balansen	416 617	92 334
+/- For lite (for mye) avsatt selskapsskatt tidligere år	0	- 363
+/- Endring i utsatt skatt/ utsatt skattefordel	- 41 555	57 041
Sum skattekostnad i resultatregnskapet	375 062	149 012

Spesifikasjon av grunnlaget for utsatt skattefordel:

Forskjeller som utlignes:

	2020	2019
Anleggsmidler	- 2 179 544	- 1 991 373
Omløpsmidler	- 108 769	- 108 054
Sum	- 2 288 313	- 2 099 427
Utsatt skattefordel, 22%	- 503 429	- 461 874

Konsern

	2020	2019
Ordinært resultat før skatt	2 647 603	7 432 585
Permanente forskjeller	10 915	8673
Endring midlertidige forskjeller	741 749	- 3 205 633
Fremførbart underskudd	0	- 444 690
Sum foreløpig skattegrunnlag	3 401 929	3 790 935
Betalbar skatt, 22%	749 417	834 005
Formueskatt samvirkeforetak	40 969	40 235
Sum betalbar skatt i balansen	790 386	874 240
+/- For lite (for mye) avsatt selskapsskatt tidligere år	0	- 363
+/- Endring i utsatt skatt / utsatt skattefordel	- 164 176	803 071
Sum skattekostnad i resultatregnskapet	626 210	1 676 948

Spesifikasjon av grunnlaget for utsatt skattefordel:

Forskjeller som utlignes:

	2020	2019
Anleggsmidler	888 728	1 737 358
Omløpsmidler	- 352 799	- 459 680
Underskudd til fremføring	- 4 512	0
Sum	531 417	1 277 678
Utsatt skatt / skattefordel , 22%	116 912	281 089



Note 6 - Datterselskap

Nedenfor følger en oppstilling over hvilke selskap som inngår i konsernet, samt opplysninger om sentrale regnskapstall for disse.

Datteselskap	Eierandel	Forretningskontor	Resultat 2020	Egenkapital 2020
HR Maskin AS	100%	Rakkestad	24 266	4 926 166
Olje og Gassenteret AS	100%	Rakkestad	864 500	7 234 555

Note 7 - Aksjer og andeler i andre foretak m.v

	Balansført verdi
Stiftelsen Markens Grøde	40 000
BIG Kjeden	20 000
Balansført verdi	60 000

Note 8 - Bundne bankinnskudd

Morselskap	2020	2019
Skattetrekkeskonto	435 028	417 550
Sum bundne midler	435 028	417 550

Konsern	2020	2019
Skattetrekkeskonto	890 413	801 439
Depositskonto	134 413	134 034
Sum bundne midler	1 024 826	935 473

Note 9 - Selskapskapital og informasjon om andelseiere

Andelskapital i Rakkestad Sogneselskap SA er fordelt på 308 andeler a`kr. 250, som tilsammen utgjør selskapskapitalen på kr. 77 000.

Medlemskapet er åpent for alle som er tilknyttet landbruksdrift, og følge den landbrukseiendommen som medlemmet er eier eller forpakter av.

Note 10 - Egenkapital

Morselskap	Selskapskapital	Annen egenkapital	Sum
Spesifikasjon egenkapital			
Egenkapital 01.01.2020	76 750	8 153 108	8 229 858
Endringer selskapskapital	250	0	250
Årets resultat		1 132 626	1 132 626
Egenkapital 31.12.2020	77 000	9 285 735	9 362 735

Konsernet	Selskapskapital	Annen egenkapital	Sum
Spesifikasjon egenkapital			
Egenkapital 01.01.2020	76 750	17 625 063	17 701 813
Endring selskapskapital	250		250
Årets endring i egenkapital		2 021 392	2 021 392
Sum	77 000	19 646 455	19 723 455



Note 11 - Pantstillelser og garantier m.v

Morselskap

Pantsikret gjeld	2020	2019
Lån Marker Sparebank	6 894 576	7 770 797
Kassekreditt (Bevilget kr.4 000 000)	1 340 678	1 617 592
Sum pantsikret gjeld	8 235 254	9 388 389

Bokført verdi av pantsatte eiendeler	2020	2019
Eiendom	4 745 220	5 040 200
Varige driftsmidler	89 025	187 413
Varelager	15 725 554	14 398 651
Kundefordringer	4 715 932	5 220 455
Sum bokførtverdi av pantsatte eiendeler	25 275 731	24 846 719

Konsernet

Pantsikret gjeld	2020	2019
Bankgjeld	14 012 831	15 936 007
Kassekreditt	2 202 518	1 617 592
Garanti	120 000	120 000
Sum pantsikret gjeld	16 335 349	17 637 599

Bevilget kassekreditt, kr.8 000 000

Bokført verdi av pantsatte eiendeler	2020	2019
Eiendom	5 878 109	6 213 104
Varige driftsmidler	1 506 980	1 498 432
Varelager	26 902 209	24 010 314
Kundefordringer	13 060 104	16 565 305
Sum bokførtverdi av pantsatte eiendeler	46 876 947	48 287 155

Note 12 - Mellomværende med selskap samme konsern pr.31.12

Rakkestad Sogneselskap SA

	2020	2019
Fordring på selskap i samme konsern	1 506 000	2 256 000
Gjeld til selskap i samme konsern	- 5 888 531	- 6 638 531
Kundefordringer	161 839	970 686
Leverandørgjeld	- 20 847	- 23 848
Netto mellomværende med selskap i samme konsern	- 4 241 539	- 3 435 693