



ÅRSREGNSKAPET FOR REGNSKAPSÅRET 2025 - GENERELL INFORMASJON

Enheten

Organisasjonsnummer: 963 333 641
Organisasjonsform: Aksjeselskap
Foretaksnavn: MC HUSET NYDAL AS
Forretningsadresse: Høsbjørvegen 2A
2320 FURNES

Regnskapsår

Årsregnskapets periode: 01.01.2025 - 31.12.2025

Konsern

Morselskap i konsern: Nei

Regnskapsregler

Regler for små foretak benyttet: Ja
Benyttet ved utarbeidelsen av årsregnskapet til selskapet: Regnskapslovens alminnelige regler

Årsregnskapet fastsatt av kompetent organ

Bekreftet av representant for selskapet: Aagot Myhr Almestrand
Dato for fastsettelse av årsregnskapet: 18.03.2026

Grunnlag for avgivelse

År 2025: Årsregnskapet er elektronisk innlevert
År 2024: Tall er hentet fra elektronisk innlevert årsregnskap fra 2025

Det er ikke krav til at årsregnskapet m.v. som sendes til Regnskapsregisteret er undertegnet. Kontrollen på at dette er utført ligger hos revisor/enhetens øverste organ. Sikkerheten ivaretas ved at innsender har rolle/rettighet for innsending av årsregnskapet via Altinn, og ved at det bekreftes at årsregnskapet er fastsatt av kompetent organ.

Brønnøysundregistrene, 14.04.2026



Resultatregnskap

Beløp i: NOK	Note	2025	2024
RESULTATREGNSKAP			
Inntekter			
Salgsinntekt		111 988 377	93 827 742
Annen driftsinntekt		1 720 442	1 218 499
Sum inntekter		113 708 819	95 046 241
Kostnader			
Varekostnad		87 639 358	72 436 235
Lønnskostnad	1	16 291 101	14 479 565
Avskrivning av driftsmidler	2	562 421	247 024
Annen driftskostnad		6 593 334	5 184 432
Sum kostnader		111 086 213	92 347 255
Driftsresultat		2 622 606	2 698 986
Finansinntekter og finanskostnader			
Annen renteinntekt		78 352	33 980
Annen finansinntekt		3 285	4 922
Sum finansinntekter		81 637	38 903
Annen rentekostnad		33 325	7 917
Annen finanskostnad		413 519	368 433
Sum finanskostnader		446 844	376 350
Netto finans		-365 207	-337 448
Resultat før skattekostnad		2 257 399	2 361 539
Skattekostnad på resultat	3	497 877	524 216
Årsresultat	4	1 759 522	1 837 323
Årsresultat etter minoritetsinteresser		1 759 522	1 837 323
Totalresultat		1 759 522	1 837 323
Overføringer og disponeringer			



Resultatregnskap

Beløp i: NOK	Note	2025	2024
Avsatt til annen egenkapital		1 759 522	1 837 323
Sum overføringer og disponeringer		1 759 522	1 837 323



Balanse

Beløp i: NOK	Note	2025	2024
BALANSE - EIENDELER			
Anleggsmidler			
Immaterielle eiendeler			
Konsesjoner, patenter o.l.		91 881	
Sum immaterielle eiendeler		91 881	
Varige driftsmidler			
Tomter, bygninger o.a. fast eiendom		771 676	80 000
Maskiner og anlegg		12 000	3 000
Driftsløsøre, inventar o.a. utstyr		2 700 550	898 074
Sum varige driftsmidler	2, 5	3 484 226	981 074
Finansielle anleggsmidler			
Andre fordringer		776 516	160 514
Sum finansielle anleggsmidler		776 516	160 514
Sum anleggsmidler		4 352 623	1 141 588
Omløpsmidler			
Varer			
Sum varer	5	16 662 866	17 391 996
Fordringer			
Kundefordringer		1 762 163	1 711 254
Andre kortsiktige fordringer		2 965 709	2 161 407
Sum fordringer		4 727 872	3 872 661
Bankinnskudd, kontanter og lignende			
Bankinnskudd, kontanter o.l.	6	902 293	1 688 987
Sum bankinnskudd, kontanter og lignende		902 293	1 688 987
Sum omløpsmidler		22 293 032	22 953 645
SUM EIENDELER		26 645 655	24 095 233



Balanse

Beløp i: NOK	Note	2025	2024
BALANSE - EGENKAPITAL OG GJELD			
Egenkapital			
Innskutt egenkapital			
Aksjekapital	7	159 000	159 000
Overkurs		110 000	110 000
Sum innskutt egenkapital		269 000	269 000
Opptjent egenkapital			
Annen egenkapital		15 225 567	13 466 045
Sum opptjent egenkapital		15 225 567	13 466 045
Sum egenkapital	4	15 494 567	13 735 045
Gjeld			
Langsiktig gjeld			
Utsatt skatt	3	50 170	5 364
Sum avsetninger for forpliktelser		50 170	5 364
Annen langsiktig gjeld			
Gjeld til kredittinstitusjoner	5		
Sum langsiktig gjeld		50 170	5 364
Kortsiktig gjeld			
Gjeld til kredittinstitusjoner		1 111 995	
Leverandørgjeld		5 648 809	5 420 384
Betalbar skatt	3	453 071	530 983
Skyldige offentlige avgifter		1 638 671	1 551 243
Annen kortsiktig gjeld		2 248 371	2 852 213
Sum kortsiktig gjeld		11 100 918	10 354 823
Sum gjeld		11 151 088	10 360 187
SUM EGENKAPITAL OG GJELD		26 645 655	24 095 233



Brønnøysundregistrene

ÅRSREGNSKAP FOR REGNSKAPSÅRET 2025 - GENERELL INFORMASJON

Journalnummer: 2026 344976

Virksomheten

Organisasjonsnummer: 963 333 641
Organisasjonsform: Aksjeselskap
Foretaksnavn: MC HUSET NYDAL AS
Forretningsadresse: Høsbjørvegen 2A
2320 FURNES

Regnskapsår

Årsregnskapets periode: 01.01.2025 - 31.12.2025

Konsern

Morselskap i konsern: Nei

Regnskapsregler

Regler for små foretak benyttet: Ja
Benyttet ved utarbeidelsen av
årsregnskapet: Regnskapslovens alminnelige regler

Årsregnskapet fastsatt av kompetent organ

Bekreftet av: Aagot Myhr Almestrand
Dato for fastsettelse av årsregnskapet: 18.03.2026

Revisjon

Ekstern autorisert regnskapsfører har i løpet av regnskapsåret bistått ved den løpende regnskapsføringen eller utført andre tjenester for selskapet enn å utarbeide årsregnskapet: Ja

Grunnlag for avgivelse

År 2025: Årsregnskap er elektronisk innlevert.
År 2024: Tall er hentet fra elektronisk innlevert årsregnskap fra 2025.

Virksomheten sitt øverste organ er ansvarlig for at årsregnskapet er signert. Det er mulig å levere årsregnskap uten signatur fordi sikkerheten for rett rapportering er ivaretatt ved at innsenderen har rolle/rettighet for innsending i Altinn. Navnet på representanten, som bekrefter at årsregnskapet er godkjent, er i tillegg oppgitt.

Brønnøysundregistrene, 13.04.2026



Organisasjonsnr: 963 333 641
MC Huset NYDAL AS

RESULTATREGNSKAP

Beløp i: NOK	Note	2025	2024
RESULTATREGNSKAP			
Inntekter			
Salgsinntekt		111 988 377	93 827 742
Annen driftsinntekt		1 720 442	1 218 499
Sum inntekter		113 708 819	95 046 241
Kostnader			
Varekostnad		87 639 358	72 436 235
Lønnskostnad	1	16 291 101	14 479 565
Avskrivning av driftsmidler	2	562 421	247 024
Annen driftskostnad		6 593 334	5 184 432
Sum kostnader		111 086 213	92 347 255
Driftsresultat		2 622 606	2 698 986
Finansinntekter og finanskostnader			
Annen renteinntekt		78 352	33 980
Annen finansinntekt		3 285	4 922
Sum finansinntekter		81 637	38 903
Annen rentekostnad		33 325	7 917
Annen finanskostnad		413 519	368 433
Sum finanskostnader		446 844	376 350
Netto finans		-365 207	-337 448
Resultat før skattekostnad		2 257 399	2 361 539
Skattekostnad på resultat	3	497 877	524 216
Årsresultat	4	1 759 522	1 837 323
Årsresultat etter minoritetsinteresser		1 759 522	1 837 323
Totalresultat		1 759 522	1 837 323
Overføringer og disponeringer			
Avsatt til annen egenkapital		1 759 522	1 837 323
Sum overføringer og disponeringer		1 759 522	1 837 323



Organisasjonsnr: 963 333 641
MC HUSET NYDAL AS

BALANSE

Beløp i: NOK	Note	2025	2024
--------------	------	------	------

BALANSE - EIENDELER

Anleggsmidler

Immaterielle eiendeler

Konsesjoner, patenter o.l.		91 881	
Sum immaterielle eiendeler		91 881	

Varige driftsmidler

Tomter, bygninger o.a. fast eiendom		771 676	80 000
Maskiner og anlegg		12 000	3 000
Driftsløsøre, inventar o. a. utstyr		2 700 550	898 074
Sum varige driftsmidler	2, 5	3 484 226	981 074

Finansielle anleggsmidler

Andre fordringer		776 516	160 514
Sum finansielle anleggsmidler		776 516	160 514

Sum anleggsmidler		4 352 623	1 141 588
--------------------------	--	------------------	------------------

Omløpsmidler

Varer

Sum varer	5	16 662 866	17 391 996
------------------	----------	-------------------	-------------------

Fordringer

Kundefordringer		1 762 163	1 711 254
Andre kortsiktige fordringer		2 965 709	2 161 407
Sum fordringer		4 727 872	3 872 661

Bankinnskudd, kontanter og lignende

Bankinnskudd, kontanter o. l.	6	902 293	1 688 987
Sum bankinnskudd, kontanter og lignende		902 293	1 688 987

Sum omløpsmidler		22 293 032	22 953 645
-------------------------	--	-------------------	-------------------

SUM EIENDELER		26 645 655	24 095 233
----------------------	--	-------------------	-------------------

BALANSE - EGENKAPITAL OG GJELD

Egenkapital

Innskutt egenkapital

Aksjekapital	7	159 000	159 000
--------------	---	---------	---------



Overkurs		110 000	110 000
Sum innskutt egenkapital		269 000	269 000
Opptjent egenkapital			
Annen egenkapital		15 225 567	13 466 045
Sum opptjent egenkapital		15 225 567	13 466 045
Sum egenkapital	4	15 494 567	13 735 045
Gjeld			
Langsiktig gjeld			
Utsatt skatt	3	50 170	5 364
Sum avsetninger for forpliktelser		50 170	5 364
Annen langsiktig gjeld			
Gjeld til kredittinstitusjoner	5		
Sum langsiktig gjeld		50 170	5 364
Kortsiktig gjeld			
Gjeld til kredittinstitusjoner		1 111 995	
Leverandørgjeld		5 648 809	5 420 384
Betalbar skatt	3	453 071	530 983
Skyldige offentlige avgifter		1 638 671	1 551 243
Annen kortsiktig gjeld		2 248 371	2 852 213
Sum kortsiktig gjeld		11 100 918	10 354 823
Sum gjeld		11 151 088	10 360 187
SUM EGENKAPITAL OG GJELD		26 645 655	24 095 233



Organisasjonsnr: 963 333 641
MC HUSET NYDAL AS

NOTEOPPLYSNINGER - SELSKAP

- alle poster oppgitt i hele tall

Note

Antall årsverk i regnskapsåret
19.00



Årsregnskap 2025 Mc Huset Nydal AS

Resultatregnskap
Balanse
Noter til regnskapet

Org.nr.: 963 333 641



Mc Huset Nydal AS

Resultatregnskap

Driftsinntekter og driftskostnader	Note	2025	2024
Salgsinntekt		111 988 377	93 827 742
Annen driftsinntekt		1 720 442	1 218 499
Sum driftsinntekter		113 708 819	95 046 241
Varekostnad		87 639 358	72 436 235
Lønnskostnad	1	16 291 101	14 479 565
Avskrivning av driftsmidler	2	562 421	247 024
Annen driftskostnad		6 593 334	5 184 432
Sum driftskostnader		111 086 213	92 347 255
Driftsresultat		2 622 606	2 698 986
Finansinntekter og finanskostnader			
Annen renteinntekt		78 352	33 980
Annen finansinntekt		3 285	4 922
Annen rentekostnad		33 325	7 917
Annen finanskostnad		413 519	368 433
Resultat av finansposter		-365 207	-337 448
Resultat før skattekostnad		2 257 399	2 361 539
Skattekostnad på resultat	3	497 877	524 216
Resultat		1 759 522	1 837 323
Ekstraordinære inntekter og kostnader			
Årsoverskudd	4	1 759 522	1 837 323
Overføringer			
Avsatt til annen egenkapital		1 759 522	1 837 323
Sum overføringer		1 759 522	1 837 323



Mc Huset Nydal AS

Balanse


Eiendeler	Note	2025	2024
Anleggsmidler			
Konsesjoner, patenter o.l.		91 881	0
Sum immaterielle eiendeler		91 881	0
Varige driftsmidler			
Tomter, bygninger o.a. fast eiendom		771 676	80 000
Maskiner og anlegg		12 000	3 000
Driftsløsøre, inventar o.a. utstyr		2 700 550	898 074
Sum varige driftsmidler	2, 5	3 484 226	981 074
Finansielle driftsmidler			
Andre fordringer		776 516	160 514
Sum finansielle anleggsmidler		776 516	160 514
Sum anleggsmidler		4 352 623	1 141 588
Omløpsmidler			
Lager av varer og annen beholdning	5	16 662 866	17 391 996
Fordringer			
Kundefordringer		1 762 163	1 711 254
Andre kortsiktige fordringer		2 965 709	2 161 407
Sum fordringer		4 727 872	3 872 661
Investeringer			
Bankinnskudd, kontanter o.l.	6	902 293	1 688 987
Sum omløpsmidler		22 293 032	22 953 645
Sum eiendeler		26 645 655	24 095 233


Mc Huset Nydal AS


	Balanse	Note	2025	2024
Egenkapital og gjeld				
Innskutt egenkapital				
Aksjekapital		7	159 000	159 000
Overkurs			110 000	110 000
Sum innskutt egenkapital			269 000	269 000
Opptjent egenkapital				
Annen egenkapital			15 225 567	13 466 045
Sum opptjent egenkapital			15 225 567	13 466 045
Sum egenkapital		4	15 494 567	13 735 045
Gjeld				
Avsetning for forpliktelser				
Utsatt skatt		3	50 170	5 364
Sum avsetning for forpliktelser			50 170	5 364
Annen langsiktig gjeld				
Kortsiktig gjeld				
Gjeld til kredittinstitusjoner			1 111 995	0
Leverandørgjeld			5 648 809	5 420 384
Betalbar skatt		3	453 071	530 983
Skyldige offentlige avgifter			1 638 671	1 551 243
Annen kortsiktig gjeld			2 248 371	2 852 213
Sum kortsiktig gjeld			11 100 918	10 354 823
Sum gjeld			11 151 088	10 360 187
Sum gjeld og egenkapital			26 645 655	24 095 233

18/03-2026


Furnes,
Styret i Mc Huset Nydal AS

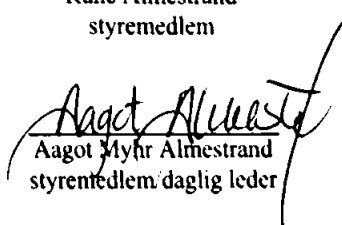

Rune Johansen
styremedlem



Per Anders Almestrand
styremedlem


Rune Almestrand
styremedlem


Stine Svenkerud Duenger
styremedlem


Håvard Hammertrø
styreleder


Aagot Myhr Almestrand
styretedlem/daglig leder


Anne Marte Almestrand Andersen
styremedlem



Mc Huset Nydal AS

Regnskapsprinsipper

Årsregnskapet er satt opp i samsvar med regnskapsloven og NRS 8 - God regnskapsskikk for små foretak.

Driftsinntekter

Inntektsføring ved salg av varer skjer på leveringstidspunktet. Tjenester inntektsføres etter hvert som de leveres.

Skatt

Skattekostnaden i resultatregnskapet omfatter både periodens betalbare skatt og endring i utsatt skatt. Utsatt skatt er beregnet med 22 % på grunnlag av de midlertidige forskjeller som eksisterer mellom regnskapsmessige og skattemessige verdier, samt ligningsmessig underskudd til fremføring ved utgangen av regnskapsåret. Skatteøkende og skattereduserende midlertidige forskjeller som reverserer eller kan reverseres i samme periode er utlignet og nettoført.

Klassifisering og vurdering av anleggsmidler

Anleggsmidler omfatter eiendeler bestemt til varig eie og bruk. Anleggsmidler er vurdert til anskaffelseskost. Varige driftsmidler balanseføres og avskrives over driftsmidlets økonomiske levetid. Avskrivningsperioden for fast eiendom anskaffet etter 2009 er dekomponert i en del som gjelder råbygget og en del som gjelder faste tekniske installasjoner. Varige driftsmidler nedskrives til gjenvinnbart beløp ved verdifall som forventes ikke å være forbigående. Gjenvinnbart beløp er det høyeste av netto salgsverdi og verdi i bruk. Verdi i bruk er nåverdi av fremtidige kontantstrømmer knyttet til eiendelen. Nedskrivningen reverseres når grunnlaget for nedskrivningen ikke lenger er til stede.

Klassifisering og vurdering av omløpsmidler

Omløpsmidler og kortsiktig gjeld omfatter normalt poster som forfaller til betaling innen ett år etter balansedagen, samt poster som knytter seg til varekretsløpet. Omløpsmidler vurderes til laveste verdi av anskaffelseskost og virkelig verdi.

Varer

Varer er vurdert til det laveste av anskaffelseskost og netto salgsverdi.

Fordringer

Kundefordringer og andre fordringer oppføres til pålydende etter fradrag for avsetning til forventet tap. Avsetning til tap gjøres på grunnlag av en individuell vurdering av de enkelte fordringene.

Art og lokasjon

Selskapet er en forhandler av motorsykler med tilhørende utstyr. Virksomheten drives fra selskapets lokaler i Ringsaker.

Foretaksnummer: 963333641

**McHuset Nydal AS****Note 1 Lønnskostnader, antall ansatte, godtgjørelser, lån til ansatte m.m.**

Lønnskostnader	2025	2024
Lønninger	13 113 685	11 755 607
Arbeidsgiveravgift	1 992 036	1 780 628
Pensjonskostnader	747 290	604 215
Andre ytelser	438 090	339 115
Sum	16 291 101	14 479 565

Gjennomsnittlig antall årsverk: 18,5

Note 2 Anleggsmidler

	Maskiner/ Inventar	Transport- midler	Data- utstyr
Anskaffelseskost pr. 01.01.25	2 078 933	952 579	775 514
+ Tilgang kjøpte driftsmidler	2 855 470		356 864
- Avgang i året	237 962	49 781	
= Anskaffelseskost 31.12.25	4 696 442	902 797	1 132 378
Akkumulerte avskrivninger 31.12.25	1 433 198	902 797	819 514
= Bokført verdi 31.12.25	3 263 243	0	312 864
Årets ordinære avskrivninger	324 000	4 000	56 721
Økonomisk levetid	3-15 år	0-5 år	3-5 år

	Aktiverte- kostnader	Bygg	Sum
Anskaffelseskost pr. 01.01.25	1 109 123	116 386	5 032 535
+ Tilgang kjøpte driftsmidler			3 212 334
- Avgang i året			287 743
= Anskaffelseskost 31.12.25	1 109 123	116 386	7 957 126
Akkumulerte avskrivninger 31.12.25	1 109 123	116 386	4 381 019
= Bokført verdi 31.12.25	0	0	3 576 107
Årets ordinære avskrivninger	97 700	80 000	562 421
Økonomisk levetid	0-10 år	25 år	

**MC Huset NYDALAS****Note 3 Skatt**

Årets skattekostnad	2025	2024
Resultatført skatt på ordinært resultat:		
Betalbar skatt	453 071	530 983
Endring i utsatt skatt	44 806	-6 767
Skattekostnad ordinært resultat	497 877	524 216
Skattepliktig inntekt:		
Resultat før skatt	2 257 399	2 361 539
Permanente forskjeller	5 678	21 259
Endring i midlertidige forskjeller	-203 663	30 759
Skattepliktig inntekt	2 059 414	2 413 557
Betalbar skatt i balansen:		
Betalbar skatt på årets resultat	453 071	530 983
Sum betalbar skatt i balansen	453 071	530 983

Skatteeffekten av midlertidige forskjeller som har gitt opphav til utsatt skatt og utsatte skattefordeler, spesifisert på typer av midlertidige forskjeller

	2025	2024	Endring
Varige driftsmidler	328 046	124 383	-203 663
Fordringer	-100 000	-100 000	0
Sum	228 046	24 383	-203 663
Grunnlag for utsatt skatt	228 046	24 383	-203 663
Utsatt skatt (22 %)	50 170	5 364	-44 806

Note 4 Egenkapital

	Aksjekapital	Overkurs	Annen egenkapital	Sum egenkapital
Pr. 31.12.2024	159 000	110 000	13 466 045	13 735 045
Årets resultat			1 759 522	1 759 522
Pr 31.12.2025	159 000	110 000	15 225 567	15 494 567

Note 5 Pantstillelser og garantiansvar

Selskapet har ikke gjeld til kredittinstitusjoner.

Selskapet har også stilt sikkerhet for MC Huset Holding AS sitt lån til kredittinstitusjon på kr 5 500 000. Driftsmidler og varelager er stilt til sikkerhet for lånet i MC Huset Holding AS.



Mc Huset Nydal AS

Note 6 Bankinnskudd

Innestående midler på skattetrekkskonto (bundne midler) er på kr. 856 425.

Ubenyttet del av kassakreditt pr. 31.12 kr 6 388 005.

Limit kassekreditt er kr. 7 500 000

Note 7 Aksjonærer

Aksjekapitalen i Mc Huset Nydal AS pr. 31.12 består av:

	Antall	Pålydende	Bokført
Ordinære aksjer	2 000	79,5	159 000
Sum	2 000		159 000

Eierstruktur

De største aksjonærene i % pr. 31.12 var:

	Ordinære	Eierandel	Stemmeandel
Aagot Myhr Almestrand	800	40,0	40,0
Rune Johansen	600	30,0	30,0
Anne Marte Almestrand Andersen	400	20,0	20,0
Rune Almestrand	200	10,0	10,0
Totalt antall aksjer	2 000	100,0	100,0

Aksjer eiet av medlemmer i styret og daglig leder:

Navn	Verv	Ordinære
Aagot Myhr Almestrand	styremedlem/daglig leder	800
Rune Almestrand	styremedlem	200
Rune Johansen	styremedlem	600
Anne Marte Almestrand Andersen	styremedlem	400
Totalt antall aksjer		2 000

Foretaksnummer: 963333641



Til generalforsamlingen i Mc Huset Nydal AS

UAVHENGIG REVISORS BERETNING

Konklusjon

Vi har revidert årsregnskapet for Mc Huset Nydal AS som viser et overskudd på kr 1 759 522. Årsregnskapet består av balanse per 31. desember 2025, resultatregnskap for regnskapsåret avsluttet per denne datoen og noter til årsregnskapet, herunder et sammendrag av viktige regnskapsprinsipper.

Etter vår mening

- oppfyller årsregnskapet gjeldende lovkrav, og
- gir årsregnskapet et rettviseende bilde av selskapets finansielle stilling per 31. desember 2025 og av dets resultater for regnskapsåret avsluttet per denne datoen i samsvar med regnskapslovens regler og god regnskapsskikk i Norge.

Grunnlag for konklusjonen

Vi har gjennomført revisjonen i samsvar med den internasjonale revisjonsstandarden for revisjon av regnskap til mindre komplekse enheter (ISA for MKE). Våre oppgaver og plikter i henhold til ISA for MKE er beskrevet nedenfor under Revisors oppgaver og plikter ved revisjonen av årsregnskapet. Vi er uavhengige av selskapet i samsvar med kravene i relevante lover og forskrifter i Norge og International Code of Ethics for Professional Accountants (inkludert internasjonale uavhengighetsstandarder) utstedt av International Ethics Standards Board for Accountants (IESBA-reglene), og vi har overholdt våre øvrige etiske forpliktelser i samsvar med disse kravene. Innhentet revisjonsbevis er etter vår vurdering tilstrekkelig og hensiktsmessig som grunnlag for vår konklusjon.

Ledelsens ansvar for årsregnskapet

Styret og daglig leder (ledelsen) er ansvarlige for å utarbeide årsregnskapet og for at det gir et rettviseende bilde i samsvar med regnskapslovens regler og god regnskapsskikk i Norge. Ledelsen er også ansvarlig for slik internkontroll som den finner nødvendig for å kunne utarbeide et årsregnskap som ikke inneholder vesentlig feilinformasjon, verken som følge av misligheter eller utilsiktede feil.

Ved utarbeidelsen av årsregnskapet må ledelsen ta standpunkt til selskapets evne til fortsatt drift og opplyse om forhold av betydning for fortsatt drift. Forutsetningen om fortsatt drift skal legges til grunn for årsregnskapet så lenge det ikke er sannsynlig at virksomheten vil bli avvirket.

Revisors oppgaver og plikter ved revisjonen av årsregnskapet

Vårt mål er å oppnå betryggende sikkerhet for at årsregnskapet som helhet ikke inneholder vesentlig feilinformasjon, verken som følge av misligheter eller utilsiktede feil, og å avgi en revisjonsberetning som inneholder vår konklusjon. Betryggende sikkerhet er en høy grad av sikkerhet, men ingen garanti for at en revisjon utført i samsvar med ISA for MKE, alltid vil avdekke vesentlig feilinformasjon. Feilinformasjon kan oppstå som følge av misligheter eller utilsiktede feil. Feilinformasjon er å anse som vesentlig dersom den enkeltvis eller samlet med rimelighet kan forventes å påvirke de økonomiske beslutningene som brukerne foretar, på grunnlag av årsregnskapet.

FLYT Revisjon AS | Adresse: Vangsvegen 73, Pb 4173, 2307 Hamar | Tlf: 62 55 52 00

Bank: 1800.05.14914 | Foretaksnr.: NO 951 697 826 MVA | Medlem av DnR | www.flyt-revisjon.no

Penneo Dokumentnøkkel: XHGYF-LBT0L-P7A9G-9WAN9M-KTYNX-SEQXC



Uavhengig revisors beretning 2025

Mc Huset Nydal AS

For videre beskrivelse av revisors oppgaver og plikter vises det til <https://revisorforeningen.no/om-revisjon/revisionsberetning-revisors-oppgaver-og-plikter/>.

Flyt Revisjon AS

Stian Granli
statsautorisert revisor
(elektronisk signert)

Penneo Dokumentnøkkel: XHGYF-LBTOL-P7A9G-9W99M-KTYNX-SEQXC



PENNEO

Signaturene i dette dokumentet er juridisk bindende. Dokument signert med "Penneo™ - sikker digital signatur". De signerende parter sin identitet er registrert, og er listet nedenfor.

"Med min signatur bekrefter jeg alle datoer og innholdet i dette dokument."

Stian Granli

Statsautorisert revisor

Serienummer: bankid.no no_bankid:9578-5998-4-924345

IP: 87.248.xxx.xxx

2026-03-18 09:01:02 UTC



QES



Penneo Dokumentnøkkel: XHGYF-LBTOL-P7A9G-9WN9M-KTYNX-SEQXC

Dette dokumentet er signert digitalt via [Penneo.com](https://penneo.com). De signerte dataene er validert ved hjelp av den matematiske hashverdien av det originale dokumentet. All kryptografisk bevisføring er innebygd i denne PDF-en for fremtidig validering.

Dette dokumentet er forseglet med et kvalifisert elektronisk segl. For mer informasjon om Penneos kvalifiserte tillitstjenester, se <https://eud.penneo.com>.

Slik kan du bekrefte at dokumentet er originalt

Når du åpner dokumentet i Adobe Reader, kan du se at det er sertifisert av **Penneo A/S**. Dette beviser at innholdet i dokumentet ikke har blitt endret siden tidspunktet for signeringen. Bevis for de individuelle signatørens digitale signaturer er vedlagt dokumentet.

Du kan bekrefte de kryptografiske bevisene ved hjelp av Penneos validator, <https://penneo.com/validator>, eller andre valideringsverktøy for digitale signaturer.