



## ÅRSREGNSKAPET FOR REGNSKAPSÅRET 2024 - GENERELL INFORMASJON

### Enheten

Organisasjonsnummer:	989 244 949
Organisasjonsform:	Aksjeselskap
Foretaksnavn:	FRODE WANG INVEST AS
Forretningsadresse:	Sørhaugen 7 5363 ÅGOTNES

### Regnskapsår

Årsregnskapets periode:	01.01.2024 - 31.12.2024
-------------------------	-------------------------

### Konsern

Morselskap i konsern:	Ja
Konsernregnskap lagt ved:	Nei

### Regnskapsregler

Regler for små foretak benyttet:	Ja
Benyttet ved utarbeidelsen av årsregnskapet til selskapet:	Regnskapslovens alminnelige regler

### Årsregnskapet fastsatt av kompetent organ

Bekreftet av representant for selskapet:	Paulsen Frode Wang
Dato for fastsettelse av årsregnskapet:	05.02.2025

### Grunnlag for avgivelse

År 2024: Årsregnskapet er elektronisk innlevert  
År 2023: Tall er hentet fra elektronisk innlevert årsregnskap fra 2024

*Det er ikke krav til at årsregnskapet m.v. som sendes til Regnskapsregisteret er undertegnet. Kontrollen på at dette er utført ligger hos revisor/enhetens øverste organ. Sikkerheten ivaretas ved at innsender har rolle/rettighet for innsending av årsregnskapet via Altinn, og ved at det bekreftes at årsregnskapet er fastsatt av kompetent organ.*

Brønnøysundregistrene, 11.02.2025



## Resultatregnskap

Beløp i: NOK	Note	2024	2023
<b>RESULTATREGNSKAP</b>			
<b>Kostnader</b>			
Lønnskostnad	1		
Annen driftskostnad		36 316	22 226
<b>Sum kostnader</b>		<b>36 316</b>	<b>22 226</b>
<b>Driftsresultat</b>		<b>-36 316</b>	<b>-22 226</b>
<b>Finansinntekter og finanskostnader</b>			
Inntekt på investering i datterselskap		900 000	1 130 536
Annen renteinntekt			24 001
<b>Sum finansinntekter</b>		<b>900 000</b>	<b>1 154 538</b>
Nedskrivning av andre finansielle anleggsmidler			41 000
<b>Sum finanskostnader</b>			<b>41 000</b>
<b>Netto finans</b>		<b>900 000</b>	<b>1 113 538</b>
<b>Ordinært resultat før skattekostnad</b>		<b>863 684</b>	<b>1 091 312</b>
Skattekostnad på resultat	2		
<b>Ordinært resultat etter skattekostnad</b>		<b>863 684</b>	<b>1 091 312</b>
<b>Årsresultat</b>	3	<b>863 684</b>	<b>1 091 312</b>
<b>Årsresultat etter minoritetsinteresser</b>		<b>863 684</b>	<b>1 091 312</b>
<b>Totalresultat</b>		<b>863 684</b>	<b>1 091 312</b>
<b>Overføringer og disponeringer</b>			
Ordinært utbytte			1 000 000
Avsatt til annen egenkapital		863 684	91 312
<b>Sum overføringer og disponeringer</b>	3	<b>863 684</b>	<b>1 091 312</b>



## Balanse

Beløp i: NOK	Note	2024	2023
<b>BALANSE - EIENDELER</b>			
<b>Anleggsmidler</b>			
<b>Immaterielle eiendeler</b>			
Utsatt skattefordel	2		
<b>Finansielle anleggsmidler</b>			
Investering i datterselskap	4	3 100 471	3 100 471
Investering i annet foretak i samme konsern	4		
Lån til foretak i samme konsern			286 878
Investeringer i aksjer og andeler	4		
<b>Sum finansielle anleggsmidler</b>	5	<b>3 100 471</b>	<b>3 387 349</b>
<b>Sum anleggsmidler</b>		<b>3 100 471</b>	<b>3 387 349</b>
<b>Omløpsmidler</b>			
<b>Varer</b>			
<b>Fordringer</b>			
Konsernfordringer		900 000	900 315
<b>Sum fordringer</b>	5	<b>900 000</b>	<b>900 315</b>
<b>Investeringer</b>			
Aksjer og andeler i foretak i samme konsern	4		
<b>Bankinnskudd, kontanter og lignende</b>			
Bankinnskudd, kontanter o.l.		230 741	30 644
<b>Sum bankinnskudd, kontanter og lignende</b>		<b>230 741</b>	<b>30 644</b>
<b>Sum omløpsmidler</b>		<b>1 130 741</b>	<b>930 959</b>
<b>SUM EIENDELER</b>		<b>4 231 212</b>	<b>4 318 308</b>

## BALANSE - EGENKAPITAL OG GJELD

### Egenkapital



## Balanse

Beløp i: NOK	Note	2024	2023
<b>Innskutt egenkapital</b>			
Aksjekapital	3, 6	620 000	620 000
Beholdning av egne aksjer	6		
Overkurs	3		
<b>Sum innskutt egenkapital</b>		<b>620 000</b>	<b>620 000</b>
<b>Opptjent egenkapital</b>			
Annen egenkapital	3	2 837 449	1 973 765
<b>Sum opptjent egenkapital</b>		<b>2 837 449</b>	<b>1 973 765</b>
<b>Sum egenkapital</b>	3	<b>3 457 449</b>	<b>2 593 765</b>
<b>Gjeld</b>			
<b>Langsiktig gjeld</b>			
Utsatt skatt	2		
<b>Annen langsiktig gjeld</b>			
<b>Sum langsiktig gjeld</b>		<b>0</b>	<b>0</b>
<b>Kortsiktig gjeld</b>			
Leverandørgjeld		10	
Betalbar skatt	2		
Utbytte	3		1 000 000
Kortsiktig konserngjeld		266 700	251 432
Annen kortsiktig gjeld		507 052	473 111
<b>Sum kortsiktig gjeld</b>		<b>773 762</b>	<b>1 724 543</b>
<b>Sum gjeld</b>		<b>773 762</b>	<b>1 724 543</b>
<b>SUM EGENKAPITAL OG GJELD</b>		<b>4 231 212</b>	<b>4 318 308</b>



## Brønnøysundregistrene

### ÅRSREGNSKAP FOR REGNSKAPSÅRET 2024 - GENERELL INFORMASJON

Journalnummer: 2025 306475

#### Enheten

Organisasjonsnummer: 989 244 949  
Organisasjonsform: Aksjeselskap  
Foretaksnavn: FRODE WANG INVEST AS  
Forretningsadresse: Sørhaugen 7  
5363 ÅGOTNES

#### Regnskapsår

Årsregnskapets periode: 01.01.2024 - 31.12.2024

#### Konsern

Morselskap i konsern: Ja  
Konsernregnskap lagt ved: Nei

#### Regnskapsregler

Regler for små foretak benyttet: Ja  
Benyttet ved utarbeidelsen av  
årsregnskapet til selskapet: Regnskapslovens alminnelige regler

#### Årsregnskapet fastsatt av kompetent organ

Bekreftet av representant for selskapet: Paulsen Frode Wang  
Dato for fastsettelse av årsregnskapet: 05.02.2025

#### Grunnlag for avgivelse

År 2024: Årsregnskap er elektronisk innlevert.  
År 2023: Tall er hentet fra elektronisk innlevert årsregnskap fra 2024.

*Det er ikke krav til at årsregnskapet m.v. som sendes til Regnskapsregisteret er undertegnet. Kontrollen på at dette er utført ligger hos revisor/enhetens øverste organ. Sikkerheten ivaretas ved at innsender har rolle/rettighet for innsending av årsregnskapet via Altinn, og ved at det bekreftes at årsregnskapet er fastsatt av kompetent organ.*

Brønnøysundregistrene, 10.02.2025



Organisasjonsnr: 989 244 949  
FRODE WANG INVEST AS

## RESULTATREGNSKAP

Beløp i: NOK	Note	2024	2023
<b>RESULTATREGNSKAP</b>			
<b>Kostnader</b>			
Lønnskostnad	1		
Annen driftskostnad		36 316	22 226
<b>Sum kostnader</b>		<b>36 316</b>	<b>22 226</b>
<b>Driftsresultat</b>		<b>-36 316</b>	<b>-22 226</b>
<b>Finansinntekter og finanskostnader</b>			
Inntekt på investering i datterselskap		900 000	1 130 536
Annen renteinntekt			24 001
<b>Sum finansinntekter</b>		<b>900 000</b>	<b>1 154 538</b>
Nedskrivning av andre finansielle anleggsmidler			41 000
<b>Sum finanskostnader</b>			<b>41 000</b>
<b>Netto finans</b>		<b>900 000</b>	<b>1 113 538</b>
<b>Ordinært resultat før skattekostnad</b>			
<b>Skattekostnad på resultat</b>	2	<b>863 684</b>	<b>1 091 312</b>
<b>Ordinært resultat etter skattekostnad</b>		<b>863 684</b>	<b>1 091 312</b>
<b>Årsresultat</b>	3	<b>863 684</b>	<b>1 091 312</b>
<b>Årsresultat etter minoritetsinteresser</b>		<b>863 684</b>	<b>1 091 312</b>
<b>Totalresultat</b>		<b>863 684</b>	<b>1 091 312</b>
<b>Overføringer og disponeringer</b>			
Ordinært utbytte			1 000 000
Avsatt til annen egenkapital		863 684	91 312
<b>Sum overføringer og disponeringer</b>	3	<b>863 684</b>	<b>1 091 312</b>



Organisasjonsnr: 989 244 949  
FRODE WANG INVEST AS

## BALANSE

Beløp i: NOK	Note	2024	2023
<b>BALANSE - EIENDELER</b>			
<b>Anleggsmidler</b>			
<b>Immaterielle eiendeler</b>			
Utsatt skattefordel	2		
<b>Finansielle anleggsmidler</b>			
Investering i datterselskap	4	3 100 471	3 100 471
Investering i annet foretak i samme konsern	4		
Lån til foretak i samme konsern			286 878
Investeringer i aksjer og andeler	4		
<b>Sum finansielle anleggsmidler</b>	<b>5</b>	<b>3 100 471</b>	<b>3 387 349</b>
<b>Sum anleggsmidler</b>		<b>3 100 471</b>	<b>3 387 349</b>
<b>Omløpsmidler</b>			
<b>Varer</b>			
<b>Fordringer</b>			
Konsernfordringer		900 000	900 315
<b>Sum fordringer</b>	<b>5</b>	<b>900 000</b>	<b>900 315</b>
<b>Investeringer</b>			
Aksjer og andeler i foretak i samme konsern	4		
<b>Bankinnskudd, kontanter og lignende</b>			
Bankinnskudd, kontanter o. l.		230 741	30 644
<b>Sum bankinnskudd, kontanter og lignende</b>		<b>230 741</b>	<b>30 644</b>
<b>Sum omløpsmidler</b>		<b>1 130 741</b>	<b>930 959</b>
<b>SUM EIENDELER</b>		<b>4 231 212</b>	<b>4 318 308</b>
<b>BALANSE - EGENKAPITAL OG GJELD</b>			
<b>Egenkapital</b>			
<b>Innskutt egenkapital</b>			
Aksjekapital	3, 6	620 000	620 000
Beholdning av egne aksjer	6		
Overkurs	3		



<b>Sum innskutt egenkapital</b>		<b>620 000</b>	<b>620 000</b>
<b>Opptjent egenkapital</b>			
Annen egenkapital	3	2 837 449	1 973 765
<b>Sum opptjent egenkapital</b>		<b>2 837 449</b>	<b>1 973 765</b>
<b>Sum egenkapital</b>	<b>3</b>	<b>3 457 449</b>	<b>2 593 765</b>
<b>Gjeld</b>			
<b>Langsiktig gjeld</b>			
Utsatt skatt	2		
<b>Annen langsiktig gjeld</b>			
<b>Sum langsiktig gjeld</b>		<b>0</b>	<b>0</b>
<b>Kortsiktig gjeld</b>			
Leverandørgjeld		10	
Betalbar skatt	2		
Utbytte	3		1 000 000
Kortsiktig konserngjeld		266 700	251 432
Annen kortsiktig gjeld		507 052	473 111
<b>Sum kortsiktig gjeld</b>		<b>773 762</b>	<b>1 724 543</b>
<b>Sum gjeld</b>		<b>773 762</b>	<b>1 724 543</b>
<b>SUM EGENKAPITAL OG GJELD</b>		<b>4 231 212</b>	<b>4 318 308</b>



Organisasjonsnr: 989 244 949  
FRODE WANG INVEST AS

NOTEOPPLYSNINGER - SELSKAP - alle poster oppgitt i hele tall

## Note

Antall årsverk i regnskapsåret  
0.00

<u>Sum</u>	<u>Beløp</u>
<u>Balanseført verdi 31.12.</u>	<u>Varige driftsmidler Immaterielle eiend.</u>

## Konsernregnskap

Morselskapet sitt navn

Forretningskontor for morselskapet

## Begrunnelse for at datterselskap er utelatt fra konsolideringen

<u>Samlet beløp - tilknyttet selskap</u>	<u>Årets</u>	<u>Fjorårets</u>
--	--------------	------------------


<u>Samlet beløp - foretak i samme konsern</u>	<u>Årets</u>	<u>Fjorårets</u>
---	--------------	------------------

<u>Samlet beløp - foretak i samme konsern</u>	<u>Årets</u>	<u>Fjorårets</u>
---	--------------	------------------

<u>Samlet beløp - felles kontrollert virksomhet</u>	<u>Årets</u>	<u>Fjorårets</u>
---	--------------	------------------

<u>Pantstillelse</u>	<u>Beløp</u>
----------------------	--------------

<u>Beholdning av egne aksjer</u>	<u>Antall</u>	<u>Pålydende</u>	<u>Andel av aksjek.</u>
----------------------------------	---------------	------------------	-------------------------



# Årsregnskap 2024 Frode Wang Invest AS

Resultatregnskap  
Balanse  
Noter til regnskapet  
Revisjonsberetning

Org.nr.: 989 244 949



Til generalforsamlingen i Frode Wang Invest AS

## Uavhengig revisors beretning for 2024

### Konklusjon

Vi har revidert Frode Wang Invest AS sitt årsregnskap som viser et overskudd på kr 863 684. Årsregnskapet består av balanse per 31. desember 2024, resultatregnskap for regnskapsåret avsluttet per denne datoen og noter til årsregnskapet, herunder et sammendrag av viktige regnskapsprinsipper.

Etter vår mening

- oppfyller årsregnskapet gjeldende lovkrav, og
- gir årsregnskapet et rettviseende bilde av selskapets finansielle stilling per 31. desember 2024 og av dets resultat for regnskapsåret avsluttet per denne datoen i samsvar med regnskapslovens regler og god regnskapsskikk i Norge.

### Grunnlag for konklusjonen

Vi har gjennomført revisjonen i samsvar med International Standards on Auditing (ISA-ene). Våre oppgaver og plikter i henhold til disse standardene er beskrevet nedenfor under Revisors oppgaver og plikter ved revisjonen av årsregnskapet. Vi er uavhengige av selskapet i samsvar med kravene i relevante lover og forskrifter i Norge og International Code of Ethics for Professional Accountants (inkludert internasjonale uavhengighetsstandarder) utstedt av International Ethics Standards Board for Accountants (IESBA-reglene), og vi har overholdt våre øvrige etiske forpliktelser i samsvar med disse kravene. Innhentet revisjonsbevis er etter vår vurdering tilstrekkelig og hensiktsmessig som grunnlag for vår konklusjon.

### Ledelsens ansvar for årsregnskapet

Styret og daglig leder (ledelsen) er ansvarlig for å utarbeide årsregnskapet og for at det gir et rettviseende bilde i samsvar med regnskapslovens regler og god regnskapsskikk i Norge. Ledelsen er også ansvarlig for slik intern kontroll som den finner nødvendig for å kunne utarbeide et årsregnskap som ikke inneholder vesentlig feilinformasjon, verken som følge av misligheter eller utilsiktede feil.

Ved utarbeidelsen av årsregnskapet må ledelsen ta standpunkt til selskapets evne til fortsatt drift og opplyse om forhold av betydning for fortsatt drift. Forutsetningen om fortsatt drift skal legges til grunn for årsregnskapet så lenge det ikke er sannsynlig at virksomheten vil bli avviklet.





**Revisors oppgaver og plikter ved revisjonen av årsregnskapet**

Vårt mål er å oppnå betryggende sikkerhet for at årsregnskapet som helhet ikke inneholder vesentlig feilinformasjon, verken som følge av misligheter eller utilsiktede feil, og å avgi en revisjonsberetning som inneholder vår konklusjon. Betryggende sikkerhet er en høy grad av sikkerhet, men ingen garanti for at en revisjon utført i samsvar med ISA-ene, alltid vil avdekke vesentlig feilinformasjon. Feilinformasjon kan oppstå som følge av misligheter eller utilsiktede feil. Feilinformasjon er å anse som vesentlig dersom den enkeltvis eller samlet med rimelighet kan forventes å påvirke økonomiske beslutninger som brukerne foretar basert på årsregnskapet.

For videre beskrivelse av revisors oppgaver og plikter vises det til:  
<https://revisorforeningen.no/revisjonsberetninger>

Bergen, 05.02.2025  
Collegium Revisjon AS


  
Erlend Hugaas Myrdal  
statsautorisert revisor



## Resultatregnskap

### Frode Wang Invest AS

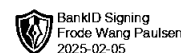
Driftsinntekter og driftskostnader	Note	2024	2023
Annen driftskostnad		36 316	22 226
<b>Sum driftskostnader</b>		<b>36 316</b>	<b>22 226</b>
<b>Driftsresultat</b>		<b>-36 316</b>	<b>-22 226</b>
<b>Finansinntekter og finanskostnader</b>			
Inntekt på investering i datterselskap		900 000	1 130 536
Annen renteinntekt		0	24 001
Nedskrivning av andre finansielle anleggsmidler		0	41 000
<b>Resultat av finansposter</b>		<b>900 000</b>	<b>1 113 538</b>
<b>Resultat før skattekostnad</b>		<b>863 684</b>	<b>1 091 312</b>
Skattekostnad på resultat	2	0	0
<b>Årsresultat</b>	<b>3</b>	<b>863 684</b>	<b>1 091 312</b>
<b>Overføringer</b>			
Avsatt til utbytte		0	1 000 000
Avsatt til annen egenkapital		863 684	91 312
<b>Sum overføringer</b>	<b>3</b>	<b>863 684</b>	<b>1 091 312</b>



## Balanse

### Frode Wang Invest AS

Eiendeler	Note	2024	2023
<b>Anleggsmidler</b>			
<b>Finansielle anleggsmidler</b>			
Investeringer i datterselskap	4	3 100 471	3 100 471
Lån til foretak i samme konsern		0	286 878
<b>Sum finansielle anleggsmidler</b>	<b>5</b>	<b>3 100 471</b>	<b>3 387 349</b>
<b>Sum anleggsmidler</b>		<b>3 100 471</b>	<b>3 387 349</b>
<b>Omløpsmidler</b>			
<b>Fordringer</b>			
Konsernfordringer		900 000	900 315
<b>Sum fordringer</b>	<b>5</b>	<b>900 000</b>	<b>900 315</b>
Bankinnskudd, kontanter o.l.		230 741	30 644
<b>Sum omløpsmidler</b>		<b>1 130 741</b>	<b>930 959</b>
<b>Sum eiendeler</b>		<b>4 231 212</b>	<b>4 318 308</b>




## Balanse

### Frode Wang Invest AS

Egenkapital og gjeld	Note	2024	2023
<b>Egenkapital</b>			
<b>Innskutt egenkapital</b>			
Aksjekapital	3, 6	620 000	620 000
<b>Sum innskutt egenkapital</b>		<b>620 000</b>	<b>620 000</b>
<b>Opptjent egenkapital</b>			
Annen egenkapital	3	2 837 449	1 973 765
<b>Sum opptjent egenkapital</b>		<b>2 837 449</b>	<b>1 973 765</b>
<b>Sum egenkapital</b>	<b>3</b>	<b>3 457 449</b>	<b>2 593 765</b>
<b>Gjeld</b>			
<b>Kortsiktig gjeld</b>			
Leverandørgjeld		10	0
Utbytte	3	0	1 000 000
Konserngjeld		266 700	251 432
Annen kortsiktig gjeld		507 052	473 111
<b>Sum kortsiktig gjeld</b>		<b>773 762</b>	<b>1 724 543</b>
<b>Sum gjeld</b>		<b>773 762</b>	<b>1 724 543</b>
<b>Sum egenkapital og gjeld</b>		<b>4 231 212</b>	<b>4 318 308</b>

Bergen  
Styret i Frode Wang Invest AS

Paulsen Frode Wang  
styreleder



## Noter

### Frode Wang Invest AS

#### Regnskapsprinsipper

Årsregnskapet er satt opp i samsvar med regnskapsloven og NRS 8 - God regnskapsskikk for små foretak.

#### Skatt


Skattekostnaden i resultatregnskapet omfatter både periodens betalbare skatt og endring i utsatt skatt. Utsatt skatt er beregnet med 22 % på grunnlag av de midlertidige forskjeller som eksisterer mellom regnskapsmessige og skattemessige verdier, samt ligningsmessig underskudd til fremføring ved utgangen av regnskapsåret. Skatteøkende og skattereduserende midlertidige forskjeller som reverserer eller kan reverseres i samme periode er utlignet og nettoført.

#### Klassifisering og vurdering av omløpsmidler

Omløpsmidler og kortsiktig gjeld omfatter normalt poster som forfaller til betaling innen ett år etter balansedagen, samt poster som knytter seg til varekretsløpet. Omløpsmidler vurderes til laveste verdi av anskaffelseskost og virkelig verdi.

#### Aksjer i datterselskap

Investeringer i datterselskap er vurdert etter kostmetoden ettersom konsernet samlet ikke overstiger grensen for små foretak.



## Noter

### Frode Wang Invest AS

#### Note 1 Lønnskostnader og antall årsverk

Selskapet har i 2024 sysselsatt 0 årsverk.

#### Note 2 Skatt

<b>Årets skattekostnad</b>	<b>2024</b>	<b>2023</b>
Resultatført skatt på ordinært resultat:		
Betalbar skatt	0	0
Endring i utsatt skattefordel	0	0
<b>Skattekostnad ordinært resultat</b>	<b>0</b>	<b>0</b>
Skattepliktig inntekt:		
Resultat før skatt	863 684	1 091 312
Permanente forskjeller	-873 000	-1 104 537
<b>Skattepliktig inntekt</b>	<b>-9 316</b>	<b>-13 225</b>
Betalbar skatt i balansen:		
Betalbar skatt på årets resultat	0	0
<b>Sum betalbar skatt i balansen</b>	<b>0</b>	<b>0</b>

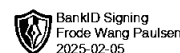
#### Note 3 Egenkapital

	<b>Aksjekapital</b>	<b>Annen egenkapital</b>	<b>Sum egenkapital</b>
Pr. 31.12.2023	620 000	1 973 765	2 593 765
Årets resultat		863 684	863 684
<b>Pr 31.12.2024</b>	<b>620 000</b>	<b>2 837 450</b>	<b>3 457 450</b>

#### Note 4 Datterselskap

<b>Datterselskap</b>	<b>Eierandel</b>	<b>Balanseført verdi</b>	<b>Selskapets egenkapital</b>	<b>Selskapets resultat</b>
Naval Consulting and Management AS	90 %	1 920 471	5 840 550	2 247 964
<b>Sum</b>		<b>1 920 471</b>	<b>5 840 550</b>	<b>2 247 964</b>

Investering i datterselskap vurderes etter kostmetoden i selskapsregnskapet.



## Noter

### Frode Wang Invest AS

#### Note 5 Lån og sikkerhetsstillelse til medlemmer av styrende organer

Selskapet har ikke gitt lån eller sikkerhetsstillelse til ledende personer, aksjeeiere med videre.

#### Note 6 Aksjonærer

Aksjekapitalen i Frode Wang Invest AS pr. 31.12 består av følgende aksjeklasser:

	Antall	Pålydende	Bokført
A-aksjer	40	5 166,7	206 667
B-aksjer	80	5 166,7	413 333
<b>Sum</b>	<b>120</b>		<b>620 000</b>

#### Eierstruktur

De største aksjonærene i % pr. 31.12 var:

	A-aksjer	B-aksjer	Sum	Eierandel	Stemmeandel
Paulsen Anne Fimreite		40	40	33,3	33,3
Paulsen Frode Wang	40		40	33,3	33,3
Paulsen Petter Fimreite		40	40	33,3	33,3
<b>Totalt antall aksjer</b>	<b>40</b>	<b>80</b>	<b>120</b>	<b>100,0</b>	<b>100,0</b>