



ÅRSREGNSKAPET FOR REGNSKAPSÅRET 2024 - GENERELL INFORMASJON

Enheten

Organisasjonsnummer: 990 092 397
Organisasjonsform: Aksjeselskap
Foretaksnavn: T-RANK AS
Forretningsadresse: Bogstadveien 54
0366 OSLO

Regnskapsår

Årsregnskapets periode: 01.01.2024 - 31.12.2024

Konsern

Morselskap i konsern: Nei

Regnskapsregler

Regler for små foretak benyttet: Ja
Benyttet ved utarbeidelsen av årsregnskapet til selskapet: Regnskapslovens alminnelige regler

Årsregnskapet fastsatt av kompetent organ

Bekreftet av representant for selskapet: Arne Petter Omholt
Dato for fastsettelse av årsregnskapet: 02.04.2025

Grunnlag for avgivelse

År 2024: Årsregnskapet er elektronisk innlevert
År 2023: Tall er hentet fra elektronisk innlevert årsregnskap fra 2024

Det er ikke krav til at årsregnskapet m.v. som sendes til Regnskapsregisteret er undertegnet. Kontrollen på at dette er utført ligger hos revisor/enhetens øverste organ. Sikkerheten ivaretas ved at innsender har rolle/rettighet for innsending av årsregnskapet via Altinn, og ved at det bekreftes at årsregnskapet er fastsatt av kompetent organ.

Brønnøysundregistrene, 06.02.2026



Resultatregnskap

Beløp i: NOK	Note	2024	2023
RESULTATREGNSKAP			
Inntekter			
Salgsinntekt		36 023 619	28 774 578
Power inntekter	1	5 788 267	
Sum inntekter		41 811 886	28 774 578
Kostnader			
Varekostnad		65 390	357 120
Lønnskostnad	2	5 687 378	5 483 424
Avskrivning av driftsmidler og immaterielle eiendeler	3	12 242	11 443
Nedskrivning av varige driftsmidler og immaterielle eiendeler	3		
Annen driftskostnad	2	1 849 071	2 318 213
Sum kostnader		7 614 082	8 170 201
Driftsresultat		34 197 804	20 604 377
Finansinntekter og finanskostnader			
Renteinntekt fra foretak i samme konsern		402 763	230 901
Annen renteinntekt		586 546	151 511
Annen finansinntekt		352 625	102 046
Sum finansinntekter		1 341 934	484 457
Annen rentekostnad		33 906	12 791
Annen finanskostnad		413 032	58 254
Sum finanskostnader		446 938	71 045
Netto finans		894 996	413 413
Resultat før skattekostnad		35 092 800	21 017 790
Skattekostnad på resultat	4	7 728 565	4 627 172
Årsresultat	5	27 364 235	16 390 618
Årsresultat etter minoritetsinteresser		27 364 235	16 390 618
Totalresultat		27 364 235	16 390 618



Resultatregnskap

Beløp i: NOK	Note	2024	2023
Overføringer og disponeringer			
Ordinært utbytte			15 000 000
Avgitt konsernbidrag		9 650 814	
Avsatt til annen egenkapital		17 713 421	1 390 618
Sum overføringer og disponeringer		27 364 235	16 390 618



Balanse

Beløp i: NOK	Note	2024	2023
BALANSE - EIENDELER			
Anleggsmidler			
Immaterielle eiendeler			
Utsatt skattefordel	4		
Varige driftsmidler			
Tomter, bygninger o.a. fast eiendom	3		
Maskiner og anlegg	3		
Skip og flytende installasjoner	3		
Driftsløsøre, inventar o.a. utstyr	3	13 091	25 334
Sum varige driftsmidler		13 091	25 334
Finansielle anleggsmidler			
Lån til foretak i samme konsern		3 654 908	9 830 901
Sum finansielle anleggsmidler		3 654 908	9 830 901
Sum anleggsmidler		3 667 999	9 856 234
Omløpsmidler			
Varer			
Fordringer			
Kundefordringer		3 884 142	1 938 827
Andre kortsiktige fordringer		13 455 828	3 240 228
Konsernfordringer		9 598 433	
Sum fordringer		26 938 403	5 179 055
Bankinnskudd, kontanter og lignende			
Bankinnskudd, kontanter o.l.	6	8 260 244	7 208 765
Sum bankinnskudd, kontanter og lignende		8 260 244	7 208 765
Sum omløpsmidler		35 198 647	12 387 820
SUM EIENDELER		38 866 646	22 244 054



Balanse

Beløp i: NOK	Note	2024	2023
BALANSE - EGENKAPITAL OG GJELD			
Egenkapital			
Innskutt egenkapital			
Aksjekapital	7	31 981	31 981
Beholdning av egne aksjer	7		
Sum innskutt egenkapital		31 981	31 981
Opptjent egenkapital			
Annen egenkapital	5	19 104 039	1 390 618
Sum opptjent egenkapital		19 104 039	1 390 618
Sum egenkapital	5	19 136 020	1 422 599
Gjeld			
Langsiktig gjeld			
Utsatt skatt	4		
Annen langsiktig gjeld			
Sum langsiktig gjeld		0	0
Kortsiktig gjeld			
Leverandørgjeld		155 589	267 489
Betalbar skatt	4	5 006 540	4 627 172
Skyldig offentlige avgifter		1 012 556	453 044
Utbytte	5		15 000 000
Annen kortsiktig gjeld		13 555 941	473 750
Sum kortsiktig gjeld		19 730 626	20 821 455
Sum gjeld		19 730 626	20 821 455
SUM EGENKAPITAL OG GJELD		38 866 646	22 244 054



Brønnøysundregistrene

ÅRSREGNSKAP FOR REGNSKAPSÅRET 2024 - GENERELL INFORMASJON

Journalnummer: 2025 413263

Enheten

Organisasjonsnummer: 990 092 397
Organisasjonsform: Aksjeselskap
Foretaksnavn: T-RANK AS
Forretningsadresse: Bogstadveien 54
0366 OSLO

Regnskapsår

Årsregnskapets periode: 01.01.2024 - 31.12.2024

Konsern

Morselskap i konsern: Nei

Regnskapsregler

Regler for små foretak benyttet: Ja
Benyttet ved utarbeidelsen av
årsregnskapet til selskapet: Regnskapslovens alminnelige regler

Årsregnskapet fastsatt av kompetent organ

Bekreftet av representant for selskapet: Arne Petter Omholt
Dato for fastsettelse av årsregnskapet: 02.04.2025

Revisjon

Årsregnskapet er utarbeidet av ekstern
autorisert regnskapsfører: Ja
Ekstern autorisert regnskapsfører har i
løpet av regnskapsåret bistått ved den
løpende regnskapsføringen eller utført
andre tjenester for selskapet enn å
utarbeide årsregnskapet: Ja

Grunnlag for avgivelse

År 2024: Årsregnskap er elektronisk innlevert.
År 2023: Tall er hentet fra elektronisk innlevert årsregnskap fra 2024.

Det er ikke krav til at årsregnskapet m.v. som sendes til Regnskapsregisteret er undertegnet. Kontrollen på at dette er utført ligger hos revisor/enhetens øverste organ. Sikkerheten ivaretas ved at innsender har rolle/rettighet for innsending av årsregnskapet via Altinn, og ved at det bekreftes at årsregnskapet er fastsatt av kompetent organ.

Brønnøysundregistrene, 19.05.2025

Brønnøysundregistrene
Postadresse: Postboks 900, 8910 Brønnøysund
Telefon: 75 00 75 00
E-post: firmapost@brreg.no Internett: www.brreg.no
Organisasjonsnummer: 974 760 673



Organisasjonsnr: 990 092 397
T-RANK AS

RESULTATREGNSKAP

Beløp i: NOK	Note	2024	2023
RESULTATREGNSKAP			
Inntekter			
Salgsinntekt		36 023 619	28 774 578
Power inntekter	1	5 788 267	
Sum inntekter		41 811 886	28 774 578
Kostnader			
Varekostnad		65 390	357 120
Lønnskostnad	2	5 687 378	5 483 424
Avskrivning av driftsmidler og immaterielle eiendeler	3	12 242	11 443
Nedskrivning av varige driftsmidler og immaterielle eiendeler	3		
Annen driftskostnad	2	1 849 071	2 318 213
Sum kostnader		7 614 082	8 170 201
Driftsresultat		34 197 804	20 604 377
Finansinntekter og finanskostnader			
Renteinntekt fra foretak i samme konsern		402 763	230 901
Annen renteinntekt		586 546	151 511
Annen finansinntekt		352 625	102 046
Sum finansinntekter		1 341 934	484 457
Annen rentekostnad		33 906	12 791
Annen finanskostnad		413 032	58 254
Sum finanskostnader		446 938	71 045
Netto finans		894 996	413 413
Resultat før skattekostnad		35 092 800	21 017 790
Skattekostnad på resultat	4	7 728 565	4 627 172
Årsresultat	5	27 364 235	16 390 618
Årsresultat etter minoritetsinteresser		27 364 235	16 390 618
Totalresultat		27 364 235	16 390 618
Overføringer og disponeringer			
Ordinært utbytte			15 000 000
Avgitt konsernbidrag		9 650 814	
Avsatt til annen egenkapital		17 713 421	1 390 618



Sum overføringer og
disponeringer

27 364 235

16 390 618



Organisasjonsnr: 990 092 397
T-RANK AS

BALANSE

Beløp i: NOK	Note	2024	2023
BALANSE - EIENDELER			
Anleggsmidler			
Immaterielle eiendeler			
Utsatt skattefordel	4		
Varige driftsmidler			
Tomter, bygninger o.a. fast eiendom	3		
Maskiner og anlegg	3		
Skip og flytende installasjoner	3		
Driftsløsøre, inventar o. a. utstyr	3	13 091	25 334
Sum varige driftsmidler		13 091	25 334
Finansielle anleggsmidler			
Lån til foretak i samme konsern		3 654 908	9 830 901
Sum finansielle anleggsmidler		3 654 908	9 830 901
Sum anleggsmidler		3 667 999	9 856 234
Omløpsmidler			
Varer			
Fordringer			
Kundefordringer		3 884 142	1 938 827
Andre kortsiktige fordringer		13 455 828	3 240 228
Konsernfordringer		9 598 433	
Sum fordringer		26 938 403	5 179 055
Bankinnskudd, kontanter og lignende			
Bankinnskudd, kontanter o. l.	6	8 260 244	7 208 765
Sum bankinnskudd, kontanter og lignende		8 260 244	7 208 765
Sum omløpsmidler		35 198 647	12 387 820
SUM EIENDELER		38 866 646	22 244 054

BALANSE - EGENKAPITAL OG GJELD

Egenkapital



Innskutt egenkapital			
Aksjekapital	7	31 981	31 981
Beholdning av egne aksjer	7		
Sum innskutt egenkapital		31 981	31 981
Opptjent egenkapital			
Annen egenkapital	5	19 104 039	1 390 618
Sum opptjent egenkapital		19 104 039	1 390 618
Sum egenkapital	5	19 136 020	1 422 599
Gjeld			
Langsiktig gjeld			
Utsatt skatt	4		
Annen langsiktig gjeld			
Sum langsiktig gjeld		0	0
Kortsiktig gjeld			
Leverandørgjeld		155 589	267 489
Betalbar skatt	4	5 006 540	4 627 172
Skyldig offentlige avgifter		1 012 556	453 044
Utbytte	5		15 000 000
Annen kortsiktig gjeld		13 555 941	473 750
Sum kortsiktig gjeld		19 730 626	20 821 455
Sum gjeld		19 730 626	20 821 455
SUM EGENKAPITAL OG GJELD		38 866 646	22 244 054



Organisasjonsnr: 990 092 397
T-RANK AS

NOTEOPPLYSNINGER - SELSKAP - alle poster oppgitt i hele tall

Note

Antall årsverk i regnskapsåret
2.30

<u>Sum</u>	<u>Beløp</u>
<u>Balanseført verdi 31.12.</u>	<u>Varige driftsmidler Immaterielle eiend.</u>

Konsernregnskap

Morselskapet sitt navn

Forretningskontor for morselskapet

Begrunnelse for at datterselskap er utelatt fra konsolideringen

<u>Samlet beløp - tilknyttet selskap</u>	<u>Årets</u>	<u>Fjorårets</u>
--	--------------	------------------

<u>Samlet beløp - foretak i samme konsern</u>	<u>Årets</u>	<u>Fjorårets</u>
---	--------------	------------------

<u>Samlet beløp - foretak i samme konsern</u>	<u>Årets</u>	<u>Fjorårets</u>
---	--------------	------------------

<u>Samlet beløp - felles kontrollert virksomhet</u>	<u>Årets</u>	<u>Fjorårets</u>
---	--------------	------------------

<u>Pantstillelse</u>	<u>Beløp</u>
----------------------	--------------

<u>Beholdning av egne aksjer</u>	<u>Antall</u>	<u>Pålydende</u>	<u>Andel av aksjek.</u>
----------------------------------	---------------	------------------	-------------------------



Til generalforsamlingen i T-Rank AS

Uavhengig revisors beretning

Konklusjon

Vi har revidert årsregnskapet for T-Rank AS som viser et overskudd på NOK 27 364 235. Årsregnskapet består av balanse per 31. desember 2024, resultatregnskap for regnskapsåret avsluttet per denne datoen og noter til årsregnskapet, herunder et sammendrag av viktige regnskapsprinsipper.

Etter vår mening

- oppfyller årsregnskapet gjeldende lovkrav, og
- gir årsregnskapet et rettviseende bilde av selskapets finansielle stilling per 31. desember 2024, og av dets resultater for regnskapsåret avsluttet per denne datoen i samsvar med regnskapslovens regler og god regnskapsskikk i Norge.

Grunnlag for konklusjonen

Vi har gjennomført revisjonen i samsvar med International Standards on Auditing (ISA-ene). Våre oppgaver og plikter i henhold til disse standardene er beskrevet nedenfor under *Revisors oppgaver og plikter ved revisjonen av årsregnskapet*. Vi er uavhengige av selskapet i samsvar med kravene i relevante lover og forskrifter i Norge og International Code of Ethics for Professional Accountants (inkludert internasjonale uavhengighetsstandarder) utstedt av International Ethics Standards Board for Accountants (IESBA-reglene), og vi har overholdt våre øvrige etiske forpliktelser i samsvar med disse kravene. Innhentet revisjonsbevis er etter vår vurdering tilstrekkelig og hensiktsmessig som grunnlag for vår konklusjon.

Styrets og daglig leders ansvar for årsregnskapet

Styret og daglig leder (ledelsen) er ansvarlige for å utarbeide årsregnskapet og for at det gir et rettviseende bilde i samsvar med regnskapslovens regler og god regnskapsskikk i Norge. Ledelsen er også ansvarlig for slik internkontroll som den finner nødvendig for å kunne utarbeide et regnskap som ikke inneholder vesentlig feilinformasjon, verken som følge av misligheter eller utilsiktede feil.

Ved utarbeidelsen av årsregnskapet må ledelsen ta standpunkt til selskapets evne til fortsatt drift og opplyse om forhold av betydning for fortsatt drift. Forutsetningen om fortsatt drift skal legges til grunn for årsregnskapet så lenge det ikke er sannsynlig at virksomheten vil bli avvirket.

Revisors oppgaver og plikter ved revisjonen av årsregnskapet

Vårt mål er å oppnå betryggende sikkerhet for at årsregnskapet som helhet ikke inneholder vesentlig feilinformasjon, verken som følge av misligheter eller utilsiktede feil, og å avgi en revisjonsberetning som inneholder vår konklusjon. Betryggende sikkerhet er en høy grad av sikkerhet, men ingen garanti for at en revisjon utført i samsvar med ISA-ene, alltid vil avdekke vesentlig feilinformasjon. Feilinformasjon kan oppstå som følge av misligheter eller utilsiktede feil. Feilinformasjon er å anse som vesentlig dersom den enkeltvis eller samlet med rimelighet kan forventes å påvirke de økonomiske beslutningene som brukerne foretar på grunnlag av årsregnskapet.

SLM Revisjon AS – MEDLEMMER AV DEN NORSKE REVISORFORENING OG PRIME GLOBAL – REVISORNUMMER 972 412 112

Postadresse: Postboks 273, 2001 Lillestrøm
Besøksadresse: Stortorget, 28, Lillestrøm

Telefon: 63 89 77 00

E-post: firmapost@slm-revisjon.no
Nettside: www.slm-revisjon.no



Dette dokumentet er signert med PAdES-formatet (PDF Advanced Electronic Signatures) av Signicat. Dette sikrer dokumentet og dets vedlegg mot endringer etter signering.

SIGNICAT



For videre beskrivelse av revisors oppgaver og plikter vises det til:
<https://revisorforeningen.no/revisjonsberetninger>

Lillestrøm, 9. april 2025
SLM Revisjon AS

John Harald Hansen
Statsautorisert revisor
(elektronisk signert)

SLM Revisjon AS – MEDLEMMER AV DEN NORSKE REVISORFORENING OG PRIME GLOBAL – REVISORNUMMER 972 412 112

Postadresse: Postboks 273, 2001 Lillestrøm
Besøksadresse: Stortorget, 28, Lillestrøm

Telefon: 63 89 77 00

E-post: firmapost@slm-revisjon.no
Nettside: www.slm-revisjon.no



Dette dokumentet er signert med PAdES-formatet (PDF Advanced Electronic Signatures) av Signicat. Dette sikrer dokumentet og dets vedlegg mot endringer etter signering.

SIGNICAT



Elektronisk signatur

Signert av

Hansen, John Harald



Dato og tid (UTC+01:00) Central European Time (Berlin) (DD.MM.YYYY HH:MM:SS)


09.04.2025 11:16:47


Signaturmetode


Norwegian BankID

Dette dokumentet er signert med elektronisk signatur. En elektronisk signatur er juridisk forpliktende på samme måte som en håndskrevet signatur på papir. Denne siden er lagt til dokumentet for å vise grunnleggende informasjon om signaturen(e), og på de følgende sidene kan du lese dokumentet som er signert. Vedlagt finnes også en PDF med signaturdetaljer, og en XML-fil med innholdet i den elektroniske signaturen(e). Vedleggene kan brukes for å verifisere gyldigheten av dokumentets signatur ved behov.



 BankID Signing
Svein Brovold Parnas
2025-04-02

 BankID Signing
Ola Fredrik Stalstrøm
2025-04-02

 BankID Signing
Hugo Philip Stefan Hågemark
2025-04-09

Årsregnskap

2024

T-rank AS



Resultatregnskap			
T-rank AS			
Driftsinntekter og driftskostnader	Note	2024	2023
Salgsinntekt		36 023 619	28 774 578
Power inntekter	1	5 788 267	0
Sum driftsinntekter		<u>41 811 886</u>	<u>28 774 578</u>
Varekostnad		65 390	357 120
Lønnskostnad	2	5 687 378	5 483 424
Avskrivning av driftsmidler og immaterielle eiendeler	3	12 242	11 443
Annen driftskostnad	2	1 849 071	2 318 213
Sum driftskostnader		<u>7 614 082</u>	<u>8 170 201</u>
Driftsresultat		<u>34 197 804</u>	<u>20 604 377</u>
Finansinntekter og finanskostnader			
Renteinntekt fra foretak i samme konsern		402 763	230 901
Annen renteinntekt		586 546	151 511
Annen finansinntekt		352 625	102 046
Annen rentekostnad		33 906	12 791
Annen finanskostnad		413 032	58 254
Resultat av finansposter		<u>894 996</u>	<u>413 413</u>
Resultat før skattekostnad		<u>35 092 800</u>	<u>21 017 790</u>
Skattekostnad på resultat	4	<u>7 728 565</u>	<u>4 627 172</u>
Årsresultat	5	<u>27 364 235</u>	<u>16 390 618</u>
Overføringer			
Avsatt til utbytte		0	15 000 000
Avsatt konsernbidrag		9 650 814	0
Avsatt til annen egenkapital		17 713 421	1 390 618
Sum overføringer		<u>27 364 235</u>	<u>16 390 618</u>
T-rank AS			



Balanse			
T-rank AS			
Eiendeler	Note	2024	2023
Anleggsmidler			
Varige driftsmidler			
Driftsløsøre, inventar o.a. utstyr	3	<u>13 091</u>	<u>25 334</u>
Finansielle anleggsmidler			
Lån til foretak i samme konsern		<u>3 654 908</u>	<u>9 830 901</u>
Sum anleggsmidler		<u>3 667 999</u>	<u>9 856 234</u>
Omløpsmidler			
Fordringer			
Kundefordringer		3 884 142	1 938 827
Fordring på selskap i samme konsern		9 598 433	0
Andre kortsiktige fordringer		<u>13 455 828</u>	<u>3 240 228</u>
Sum fordringer		<u>26 938 403</u>	<u>5 179 055</u>
Bankinnskudd, kontanter og lignende			
Bankinnskudd, kontanter o.l.	6	<u>8 260 244</u>	<u>7 208 765</u>
Sum omløpsmidler		<u>35 198 647</u>	<u>12 387 820</u>
Sum eiendeler		<u>38 866 646</u>	<u>22 244 054</u>
T-rank AS			



Balanse			
T-rank AS			
Egenkapital og gjeld	Note	2024	2023
Innskutt egenkapital			
Aksjekapital	7	<u>31 981</u>	<u>31 981</u>
Opptjent egenkapital			
Annen egenkapital	5	<u>19 104 039</u>	<u>1 390 618</u>
Sum egenkapital	5	<u>19 136 020</u>	<u>1 422 599</u>
Gjeld			
Kortsiktig gjeld			
Leverandørgjeld		155 589	267 489
Betalbar skatt	4	5 006 540	4 627 172
Skyldig offentlige avgifter		1 012 556	453 044
Utbytte	5	0	15 000 000
Annen kortsiktig gjeld		<u>13 555 941</u>	<u>473 750</u>
Sum kortsiktig gjeld		<u>19 730 626</u>	<u>20 821 455</u>
Sum gjeld		<u>19 730 626</u>	<u>20 821 455</u>
Sum egenkapital og gjeld		<u>38 866 646</u>	<u>22 244 054</u>
Oslo, 02.04.2025			
<u>Svein Brovold Parnas</u> styremedlem	<u>Ola Fredrik Stafström</u> styreleder	<u>Hugo Philip Stefan Hågemark</u> styremedlem	
T-rank AS			



Noter 2024

T-rank AS

Regnskapsprinsipper

Årsregnskapet er satt opp i samsvar med regnskapsloven og NRS 8 - God regnskapsskikk for små foretak.

Driftsinntekter

Inntektsføring ved salg av varer skjer på leveringstidspunktet. Tjenester inntektsføres etter hvert som de leveres.

Omløpsmidler/Kortsiktig gjeld

Omløpsmidler og kortsiktig gjeld omfatter normalt poster som forfaller til betaling innen ett år etter balansedagen, samt poster som knytter seg til varekretsløpet. Omløpsmidler vurderes til laveste verdi av anskaffelseskost og virkelig verdi.

Anleggsmidler

Anleggsmidler omfatter eiendeler bestemt til varig eie og bruk. Anleggsmidler er vurdert til anskaffelseskost. Varige driftsmidler balanseføres og avskrives over driftsmidlets økonomiske levetid. Varige driftsmidler nedskrives til gjenvinnbart beløp ved verdifall som forventes ikke å være forbigående. Gjenvinnbart beløp er det høyeste av netto salgsverdi og verdi i bruk. Verdi i bruk er nåverdi av fremtidige kontantstrømmer knyttet til eiendelen. Nedskrivningen reverseres når grunnlaget for nedskrivningen ikke lenger er tilstede.

Fordringer

Kundefordringer og andre fordringer oppføres til pålydende etter fradrag for avsetning til forventet tap. Avsetning til tap gjøres på grunnlag av en individuell vurdering av de enkelte fordringene. I tillegg gjøres det for øvrige kundefordringer en uspesifisert avsetning for å dekke antatt tap.

Skatt

Skattekostnaden i resultatregnskapet omfatter både periodens betalbare skatt og endring i utsatt skatt. Utsatt skatt er beregnet med 22% på grunnlag av de midlertidige forskjeller som eksisterer mellom regnskapsmessige og skattemessige verdier, samt skattemessig underskudd til fremføring ved utgangen av regnskapsåret. Skatteøkende og skattereduserende midlertidige forskjeller som reverserer eller kan reverseres i samme periode er utlignet og nettoført. I henhold til god regnskapsskikk for små foretak er utsatt skattefordel ikke balanseført.

Pensjonsforpliktelser

Pensjonsforpliktelser finansiert over driften er beregnet og balanseført under avsetning for forpliktelser. Pensjonsordninger finansiert via sikrede ordninger er ikke balanseført. Pensjonspremien anses i disse tilfeller som pensjonskostnad og klassifiseres sammen med lønnskostnader.



Noter 2024

T-rank AS

Note 1 Power inntekter 2019-2023

T-Rank har i 2024 inntektsført beløp de hadde til gode fra Moody's. Inntektene er ført over resultatet i 2024. Moody's har solgt programvare hvor T-Rank hadde rett på provisjon i årene 2019-2023.



Noter 2024

T-rank AS

Note 2 Lønnskostnader og ytelser, godtgjørelser til daglig leder, styret og revisor

Lønnskostnader	2024	2023
Lønninger	4 391 964	4 295 377
Arbeidsgiveravgift	825 317	767 630
Pensjonskostnader	438 878	374 624
Andre ytelser	31 219	45 793
Sum	5 687 378	5 483 424

Selskapet har i 2024 sysselsatt 2,5 årsverk.

Pensjonsforpliktelser

Selskapet er pliktig til å ha tjenstepensjonsordning etter lov om obligatorisk tjenstepensjon. Selskapets pensjonsordninger tilfredsstiller kravene i denne lov.

Note 3 Anleggsnote

	Driftsløsøre, inventar o.l.	Sum varige driftsmidler
Anskaffelseskost 01.01.2024	56 460	56 460
Anskaffelseskost 31.12.2024	56 460	56 460
Akkumulerte avskrivninger 31.12.2024	43 369	43 369
Bokført verdi per 31.12.2024	13 091	13 091
Årets avskrivninger	12 242	12 242
Avskrivningssatser	33 %	



Noter 2024
T-rank AS

Note 4 Skatt

Årets skattekostnad	2024	2023
Resultatført skatt på ordinært resultat:		
Betalbar skatt	7 728 565	4 627 172
Endring i utsatt skattefordel	0	0
Skattekostnad ordinært resultat	7 728 565	4 627 172

Skattepliktig inntekt:		
Resultat før skatt	35 092 800	21 017 790
Permanente forskjeller	31 680	11 966
Endring i midlertidige forskjeller	5 362	2 843
Avgitt konsernbidrag	-12 372 839	0
Skattepliktig inntekt	22 757 003	21 032 599

Betalbar skatt i balansen:		
Betalbar skatt på årets resultat	7 728 565	4 627 172
Betalbar skatt på avgitt konsernbidrag	-2 722 025	0
Sum betalbar skatt i balansen	5 006 540	4 627 172

Skatteeffekten av midlertidige forskjeller som har gitt opphav til utsatt skatt og utsatte skattefordeler, spesifisert på typer av midlertidige forskjeller

	2024	2023	Endring
Varige driftsmidler	-14 431	-9 069	5 362
Sum	-14 431	-9 069	5 362

Inngår ikke i beregningen av utsatt skatt	14 431	9 069	-5 362
---	--------	-------	--------

Utsatt skattefordel (22 %)	-3 175	-1 995	1 180
-----------------------------------	---------------	---------------	--------------

I henhold til God regnskapsskikk for små foretak balanseføres ikke utsatt skattefordel.

Note 5 Egenkapital

	Aksjekapital	Annen egenkapital	Sum egenkapital
Pr. 31.12.2023	31 981	1 390 618	1 422 599
Årets resultat		27 364 235	27 364 235
Utbytte		0	0
Konsernbidrag avgitt		-9 650 814	-9 650 814
Pr 31.12.2024	31 981	19 104 039	19 136 020



Noter 2024

T-rank AS

Note 6 Bankinnskudd

Innestående midler på skattetrekkkonto (bundne midler) er på kr. 286 448.

Note 7 Aksjonærer

Aksjekapitalen i T-rank AS pr. 31.12 består av:

	Antall	Pålydende	Bokført
Ordinære aksjer	1 066 039	0,03	31 981
Sum	1 066 039		31 981

Eierstruktur

Aksjonærer i % pr. 31.12:

	Ordinære	Eierandel
Lyvia No AS	1 066 039	100

Hver A-aksje gir 1 stemme. B-aksjer er uten stemmerett.



Årsregnskap

2024

T-rank AS



Resultatregnskap			
T-rank AS			
Driftsinntekter og driftskostnader	Note	2024	2023
Salgsinntekt		36 023 619	28 774 578
Power inntekter	1	5 788 267	0
Sum driftsinntekter		<u>41 811 886</u>	<u>28 774 578</u>
Varekostnad		65 390	357 120
Lønnskostnad	2	5 687 378	5 483 424
Avskrivning av driftsmidler og immaterielle eiendeler	3	12 242	11 443
Annen driftskostnad	2	1 849 071	2 318 213
Sum driftskostnader		<u>7 614 082</u>	<u>8 170 201</u>
Driftsresultat		<u>34 197 804</u>	<u>20 604 377</u>
Finansinntekter og finanskostnader			
Renteinntekt fra foretak i samme konsern		402 763	230 901
Annen renteinntekt		586 546	151 511
Annen finansinntekt		352 625	102 046
Annen rentekostnad		33 906	12 791
Annen finanskostnad		413 032	58 254
Resultat av finansposter		<u>894 996</u>	<u>413 413</u>
Resultat før skattekostnad		<u>35 092 800</u>	<u>21 017 790</u>
Skattekostnad på resultat	4	<u>7 728 565</u>	<u>4 627 172</u>
Årsresultat	5	<u>27 364 235</u>	<u>16 390 618</u>
Overføringer			
Avsatt til utbytte		0	15 000 000
Avsatt konsernbidrag		9 650 814	0
Avsatt til annen egenkapital		17 713 421	1 390 618
Sum overføringer		<u>27 364 235</u>	<u>16 390 618</u>
T-rank AS			



Balanse			
T-rank AS			
Eiendeler	Note	2024	2023
Anleggsmidler			
Varige driftsmidler			
Driftsløsøre, inventar o.a. utstyr	3	<u>13 091</u>	<u>25 334</u>
Finansielle anleggsmidler			
Lån til foretak i samme konsern		<u>3 654 908</u>	<u>9 830 901</u>
Sum anleggsmidler		<u>3 667 999</u>	<u>9 856 234</u>
Omløpsmidler			
Fordringer			
Kundefordringer		3 884 142	1 938 827
Fordring på selskap i samme konsern		9 598 433	0
Andre kortsiktige fordringer		<u>13 455 828</u>	<u>3 240 228</u>
Sum fordringer		<u>26 938 403</u>	<u>5 179 055</u>
Bankinnskudd, kontanter og lignende			
Bankinnskudd, kontanter o.l.	6	<u>8 260 244</u>	<u>7 208 765</u>
Sum omløpsmidler		<u>35 198 647</u>	<u>12 387 820</u>
Sum eiendeler		<u>38 866 646</u>	<u>22 244 054</u>
T-rank AS			



Balanse			
T-rank AS			
Egenkapital og gjeld	Note	2024	2023
Innskutt egenkapital			
Aksjekapital	7	<u>31 981</u>	<u>31 981</u>
Opptjent egenkapital			
Annen egenkapital	5	<u>19 104 039</u>	<u>1 390 618</u>
Sum egenkapital	5	<u>19 136 020</u>	<u>1 422 599</u>
Gjeld			
Kortsiktig gjeld			
Leverandørgjeld		155 589	267 489
Betalbar skatt	4	5 006 540	4 627 172
Skyldig offentlige avgifter		1 012 556	453 044
Utbytte	5	0	15 000 000
Annen kortsiktig gjeld		<u>13 555 941</u>	<u>473 750</u>
Sum kortsiktig gjeld		<u>19 730 626</u>	<u>20 821 455</u>
Sum gjeld		<u>19 730 626</u>	<u>20 821 455</u>
Sum egenkapital og gjeld		<u>38 866 646</u>	<u>22 244 054</u>
Oslo, 02.04.2025			
<u>Svein Brovold Parnas</u> styremedlem	<u>Ola Fredrik Stafström</u> styreleder	<u>Hugo Philip Stefan Hågemark</u> styremedlem	
T-rank AS			



Noter 2024

T-rank AS

Regnskapsprinsipper

Årsregnskapet er satt opp i samsvar med regnskapsloven og NRS 8 - God regnskapsskikk for små foretak.

Driftsinntekter

Inntektsføring ved salg av varer skjer på leveringstidspunktet. Tjenester inntektsføres etter hvert som de leveres.

Omløpsmidler/Kortsiktig gjeld

Omløpsmidler og kortsiktig gjeld omfatter normalt poster som forfaller til betaling innen ett år etter balansedagen, samt poster som knytter seg til varekretsløpet. Omløpsmidler vurderes til laveste verdi av anskaffelseskost og virkelig verdi.

Anleggsmidler

Anleggsmidler omfatter eiendeler bestemt til varig eie og bruk. Anleggsmidler er vurdert til anskaffelseskost. Varige driftsmidler balanseføres og avskrives over driftsmidlets økonomiske levetid. Varige driftsmidler nedskrives til gjenvinnbart beløp ved verdifall som forventes ikke å være forbigående. Gjenvinnbart beløp er det høyeste av netto salgsverdi og verdi i bruk. Verdi i bruk er nåverdi av fremtidige kontantstrømmer knyttet til eiendelen. Nedskrivningen reverseres når grunnlaget for nedskrivningen ikke lenger er tilstede.

Fordringer

Kundefordringer og andre fordringer oppføres til pålydende etter fradrag for avsetning til forventet tap. Avsetning til tap gjøres på grunnlag av en individuell vurdering av de enkelte fordringene. I tillegg gjøres det for øvrige kundefordringer en uspesifisert avsetning for å dekke antatt tap.

Skatt

Skattekostnaden i resultatregnskapet omfatter både periodens betalbare skatt og endring i utsatt skatt. Utsatt skatt er beregnet med 22% på grunnlag av de midlertidige forskjeller som eksisterer mellom regnskapsmessige og skattemessige verdier, samt skattemessig underskudd til fremføring ved utgangen av regnskapsåret. Skatteøkende og skattereduserende midlertidige forskjeller som reverserer eller kan reverseres i samme periode er utlignet og nettoført. I henhold til god regnskapsskikk for små foretak er utsatt skattefordel ikke balanseført.

Pensjonsforpliktelser

Pensjonsforpliktelser finansiert over driften er beregnet og balanseført under avsetning for forpliktelser. Pensjonsordninger finansiert via sikrede ordninger er ikke balanseført. Pensjonspremien anses i disse tilfeller som pensjonskostnad og klassifiseres sammen med lønnskostnader.



Noter 2024

T-rank AS

Note 1 Power inntekter 2019-2023

T-Rank har i 2024 inntektsført beløp de hadde til gode fra Moody's. Inntektene er ført over resultatet i 2024. Moody's har solgt programvare hvor T-Rank hadde rett på provisjon i årene 2019-2023.



Noter 2024

T-rank AS

Note 2 Lønnskostnader og ytelser, godtgjørelser til daglig leder, styret og revisor

Lønnskostnader	2024	2023
Lønninger	4 391 964	4 295 377
Arbeidsgiveravgift	825 317	767 630
Pensjonskostnader	438 878	374 624
Andre ytelser	31 219	45 793
Sum	5 687 378	5 483 424

Selskapet har i 2024 sysselsatt 2,5 årsverk.

Pensjonsforpliktelser

Selskapet er pliktig til å ha tjenstepensjonsordning etter lov om obligatorisk tjenstepensjon. Selskapets pensjonsordninger tilfredsstiller kravene i denne lov.

Note 3 Anleggsnote

	Driftsløsøre, inventar o.l.	Sum varige driftsmidler
Anskaffelseskost 01.01.2024	56 460	56 460
Anskaffelseskost 31.12.2024	56 460	56 460
Akkumulerte avskrivninger 31.12.2024	43 369	43 369
Bokført verdi per 31.12.2024	13 091	13 091
Årets avskrivninger	12 242	12 242
Avskrivningssatser	33 %	

**Noter 2024**

T-rank AS

Note 4 Skatt

Årets skattekostnad	2024	2023
Resultatført skatt på ordinært resultat:		
Betalbar skatt	7 728 565	4 627 172
Endring i utsatt skattefordel	0	0
Skattekostnad ordinært resultat	7 728 565	4 627 172
Skattepliktig inntekt:		
Resultat før skatt	35 092 800	21 017 790
Permanente forskjeller	31 680	11 966
Endring i midlertidige forskjeller	5 362	2 843
Avgitt konsernbidrag	-12 372 839	0
Skattepliktig inntekt	22 757 003	21 032 599
Betalbar skatt i balansen:		
Betalbar skatt på årets resultat	7 728 565	4 627 172
Betalbar skatt på avgitt konsernbidrag	-2 722 025	0
Sum betalbar skatt i balansen	5 006 540	4 627 172

Skatteeffekten av midlertidige forskjeller som har gitt opphav til utsatt skatt og utsatte skattefordeler, spesifisert på typer av midlertidige forskjeller

	2024	2023	Endring
Varige driftsmidler	-14 431	-9 069	5 362
Sum	-14 431	-9 069	5 362
Inngår ikke i beregningen av utsatt skatt	14 431	9 069	-5 362
Utsatt skattefordel (22 %)	-3 175	-1 995	1 180

I henhold til God regnskapsskikk for små foretak balanseføres ikke utsatt skattefordel.

Note 5 Egenkapital

	Aksjekapital	Annen egenkapital	Sum egenkapital
Pr. 31.12.2023	31 981	1 390 618	1 422 599
Årets resultat		27 364 235	27 364 235
Utbytte		0	0
Konsernbidrag avgitt		-9 650 814	-9 650 814
Pr 31.12.2024	31 981	19 104 039	19 136 020



Noter 2024

T-rank AS

Note 6 Bankinnskudd

Innestående midler på skattetrekkkonto (bundne midler) er på kr. 286 448.

Note 7 Aksjonærer

Aksjekapitalen i T-rank AS pr. 31.12 består av:

	Antall	Pålydende	Bokført
Ordinære aksjer	1 066 039	0,03	31 981
Sum	1 066 039		31 981

Eierstruktur

Aksjonærer i % pr. 31.12:

	Ordinære	Eierandel
Lyvia No AS	1 066 039	100

Hver A-aksje gir 1 stemme. B-aksjer er uten stemmerett.