



## ÅRSREGNSKAPET FOR REGNSKAPSÅRET 2023 - GENERELL INFORMASJON

### Enheten

Organisasjonsnummer:	995 391 171
Organisasjonsform:	Aksjeselskap
Foretaksnavn:	KOTA HOLDING AS
Forretningsadresse:	Lagerveien 25 4033 STAVANGER

### Regnskapsår

Årsregnskapets periode:	01.01.2023 - 31.12.2023
-------------------------	-------------------------

### Konsern

Mørselskap i konsern:	Ja
Konsernregnskap lagt ved:	Ja

### Regnskapsregler

Regler for små foretak benyttet:	Nei
Benyttet ved utarbeidelsen av årsregnskapet til selskapet:	Regnskapslovens alminnelige regler
Benyttet ved utarbeidelsen av årsregnskapet til konsernet:	Regnskapslovens alminnelige regler

### Årsregnskapet fastsatt av kompetent organ

Bekreftet av representant for selskapet:	Eilif Arne Eriksen
Dato for fastsettelse av årsregnskapet:	27.06.2024

### Grunnlag for avgivelse

År 2023: Årsregnskapet er elektronisk innlevert  
År 2022: Tall er hentet fra elektronisk innlevert årsregnskap fra 2023

*Det er ikke krav til at årsregnskapet m.v. som sendes til Regnskapsregisteret er undertegnet. Kontrollen på at dette er utført ligger hos revisor/enhetens øverste organ. Sikkerheten ivaretas ved at innsender har rolle/rettighet for innsending av årsregnskapet via Altinn, og ved at det bekreftes at årsregnskapet er fastsatt av kompetent organ.*

Brønnøysundregistrene, 17.06.2025



### Resultatregnskap

Beløp i: NOK	Note	2023	2022
<b>RESULTATREGNSKAP</b>			
<b>Kostnader</b>			
Lønnskostnad	1		
Annen driftskostnad	1	104 633	214 633
<b>Sum kostnader</b>	2	<b>104 633</b>	<b>214 633</b>
<b>Driftsresultat</b>		<b>-104 633</b>	<b>-214 633</b>
<b>Finansinntekter og finanskostnader</b>			
Inntekt på investering i datterselskap		9 277 966	181 521
Inntekt på investering i annet foretak i samme konsern			14 517 509
Annen renteinntekt	3		
Annen finansinntekt	3		
<b>Sum finansinntekter</b>		<b>9 277 966</b>	<b>14 699 030</b>
Verdireduksjon markedsbaserte omløpsmidler		1 502 000	
Annen rentekostnad	3	18 693	52 517
Annen finanskostnad	3	174 938	
<b>Sum finanskostnader</b>		<b>1 695 631</b>	<b>52 517</b>
<b>Netto finans</b>		<b>7 582 335</b>	<b>14 646 513</b>
<b>Ordinært resultat før skattekostnad</b>		<b>7 477 702</b>	<b>14 431 880</b>
Skattekostnad på resultat	4		
<b>Ordinært resultat etter skattekostnad</b>		<b>7 477 702</b>	<b>14 431 880</b>
<b>Årsresultat</b>	5	<b>7 477 702</b>	<b>14 431 880</b>
<b>Årsresultat etter minoritetsinteresser</b>		<b>7 477 702</b>	<b>14 431 880</b>
<b>Totalresultat</b>		<b>7 477 702</b>	<b>14 431 880</b>
<b>Overføringer og disponeringer</b>			
Ekstraordinært utbytte			20 000 000
Avsatt til annen egenkapital		7 477 702	
Overført fra annen egenkapital			-5 568 120



## Resultatregnskap

<b>Beløp i: NOK</b>	<b>Note</b>	<b>2023</b>	<b>2022</b>
Sum overføringer og disponeringer		7 477 702	14 431 880



## Balanse

Beløp i: NOK	Note	2023	2022
<b>BALANSE - EIENDELER</b>			
<b>Anleggsmidler</b>			
<b>Immaterielle eiendeler</b>			
Utsatt skattefordel	4		
<b>Finansielle anleggsmidler</b>			
Investering i datterselskap	6, 7	76 450 000	76 450 000
Investering i annet foretak i samme konsern	6, 7		
Lån til foretak i samme konsern	8, 9		
Investeringer i tilknyttet selskap	6		
Lån til tilknyttet selskap og felles kontrollert virksomhet	8		
Investeringer i aksjer og andeler	6	2 000 000	
Obligasjoner	6		
Andre langsiktige fordringer	6, 8		
<b>Sum finansielle anleggsmidler</b>		<b>78 450 000</b>	<b>76 450 000</b>
<b>Sum anleggsmidler</b>		<b>78 450 000</b>	<b>76 450 000</b>
<b>Omløpsmidler</b>			
<b>Varer</b>			
<b>Fordringer</b>			
Kundefordringer	9		
Andre kortsiktige fordringer	9	2 000 000	3 000 000
Konsernfordringer		9 277 966	1 681 521
<b>Sum fordringer</b>	9	<b>11 277 966</b>	<b>4 681 521</b>
<b>Investeringer</b>			
Aksjer og andeler i foretak i samme konsern	7		
<b>Bankinnskudd, kontanter og lignende</b>			
Bankinnskudd, kontanter o.l.		32 939	1 058 265
<b>Sum bankinnskudd, kontanter og lignende</b>		<b>32 939</b>	<b>1 058 265</b>
<b>Sum omløpsmidler</b>		<b>11 310 905</b>	<b>5 739 786</b>



## Balanse

Beløp i: NOK	Note	2023	2022
<b>SUM EIENDELER</b>		<b>89 760 905</b>	<b>82 189 786</b>
<b>BALANSE - EGENKAPITAL OG GJELD</b>			
<b>Egenkapital</b>			
<b>Innskutt egenkapital</b>			
Aksjekapital	10	53 199 768	53 199 768
Beholdning av egne aksjer	10		
Overkurs		18 914 522	18 914 522
<b>Sum innskutt egenkapital</b>		<b>72 114 290</b>	<b>72 114 290</b>
<b>Opptjent egenkapital</b>			
Annen egenkapital		7 868 649	390 947
<b>Sum opptjent egenkapital</b>		<b>7 868 649</b>	<b>390 947</b>
<b>Sum egenkapital</b>	5	<b>79 982 939</b>	<b>72 505 237</b>
<b>Gjeld</b>			
<b>Langsiktig gjeld</b>			
Utsatt skatt	4		
<b>Annen langsiktig gjeld</b>			
Gjeld til kredittinstitusjoner	9		
Langsiktig konserngjeld	9		
<b>Sum langsiktig gjeld</b>		<b>0</b>	<b>0</b>
<b>Kortsiktig gjeld</b>			
Leverandørgjeld	9		
Betalbar skatt	4		
Kortsiktig konserngjeld		9 277 966	9 184 549
Annen kortsiktig gjeld	9	500 000	500 000
<b>Sum kortsiktig gjeld</b>	9	<b>9 777 966</b>	<b>9 684 549</b>
<b>Sum gjeld</b>		<b>9 777 966</b>	<b>9 684 549</b>
<b>SUM EGENKAPITAL OG GJELD</b>		<b>89 760 905</b>	<b>82 189 786</b>



## Konsernets resultatregnskap

Beløp i: NOK	Note	2023	2022
<b>RESULTATREGNSKAP</b>			
<b>Inntekter</b>			
Salgsinntekt	1	434 011 821	412 145 772
Annen driftsinntekt	1	3 482 580	435 800
<b>Sum inntekter</b>		<b>437 494 401</b>	<b>412 581 572</b>
<b>Kostnader</b>			
Varekostnad		246 283 049	242 790 096
Lønnskostnad	2	134 992 762	131 111 277
Avskrivning av driftsmidler og immaterielle eiendeler	3	2 953 834	1 925 362
Annen driftskostnad	2	30 054 111	26 995 425
<b>Sum kostnader</b>		<b>414 283 756</b>	<b>402 822 160</b>
<b>Driftsresultat</b>		<b>23 210 645</b>	<b>9 759 412</b>
<b>Finansinntekter og finanskostnader</b>			
Inntekt på investering i annet foretak i samme konsern			26 292 623
Resultatandel investering i tilknyttet selskap		1 164 422	
Annen renteinntekt		734 440	369 504
Annen finansinntekt		56 136	213 295
<b>Sum finansinntekter</b>		<b>1 954 998</b>	<b>26 875 422</b>
Annen rentekostnad		5 323 086	3 187 875
Annen finanskostnad		768 542	358 318
<b>Sum finanskostnader</b>		<b>6 091 628</b>	<b>3 546 193</b>
<b>Netto finans</b>		<b>-4 136 630</b>	<b>23 329 229</b>
<b>Ordinært resultat før skattekostnad</b>		<b>19 074 015</b>	<b>33 088 641</b>
Skattekostnad på ordinært resultat	4	4 043 992	1 894 322
<b>Ordinært resultat etter skattekostnad</b>		<b>15 030 023</b>	<b>31 194 319</b>
<b>Årsresultat</b>		<b>15 030 023</b>	<b>31 194 319</b>
<b>Årsresultat etter minoritetsinteresser</b>		<b>15 030 023</b>	<b>31 194 319</b>



## Konsernets resultatregnskap

<b>Beløp i: NOK</b>	<b>Note</b>	<b>2023</b>	<b>2022</b>
<b>Totalresultat</b>		<b>15 030 023</b>	<b>31 194 319</b>
<b>Overføringer og disponeringer</b>			
Avsatt til annen egenkapital		15 030 023	31 194 319
<b>Sum overføringer og disponeringer</b>		<b>15 030 023</b>	<b>31 194 319</b>



## Konsernets balanse

Beløp i: NOK	Note	2023	2022
<b>BALANSE - EIENDELER</b>			
<b>Anleggsmidler</b>			
<b>Immaterielle eiendeler</b>			
Forskning og utvikling	3	5 276 354	1 405 128
Konsesjoner, patenter o.l.	3		
Goodwill	3	269 494	483 324
<b>Sum immaterielle eiendeler</b>		<b>5 545 848</b>	<b>1 888 452</b>
<b>Varige driftsmidler</b>			
Tomter, bygninger o.a. fast eiendom	3	3 970 027	
Maskiner og anlegg	3, 5	4 650 438	7 072 177
Driftsløsøre, inventar o.a. utstyr	3	2 422 468	2 612 324
<b>Sum varige driftsmidler</b>		<b>11 042 933</b>	<b>9 684 501</b>
<b>Finansielle anleggsmidler</b>			
Investering i datterselskap	5, 6		
Investeringer i tilknyttet selskap	5, 6	3 164 422	
Lån til tilknyttet selskap og felles kontrollert virksomhet	7	2 000 000	
Investeringer i aksjer og andeler	5		
Andre langsiktige fordringer	5		
<b>Sum finansielle anleggsmidler</b>		<b>5 164 422</b>	
<b>Sum anleggsmidler</b>		<b>21 753 203</b>	<b>11 572 953</b>
<b>Omløpsmidler</b>			
<b>Varer</b>			
<b>Sum varer</b>	8	<b>69 234 699</b>	<b>49 010 763</b>
<b>Fordringer</b>			
Kundefordringer	5	86 306 780	60 670 346
Andre kortsiktige fordringer	5	3 838 643	6 698 317
Konsernfordringer	5, 7		
<b>Sum fordringer</b>		<b>90 145 423</b>	<b>67 368 663</b>
<b>Bankinnskudd, kontanter og lignende</b>			
Bankinnskudd, kontanter o.l.	9	3 021 350	4 236 294



### Konsernets balanse

Beløp i: NOK	Note	2023	2022
<b>Sum bankinnskudd, kontanter og lignende</b>		<b>3 021 350</b>	<b>4 236 294</b>
<b>Sum omløpsmidler</b>		<b>162 401 472</b>	<b>120 615 720</b>
<b>SUM EIENDELER</b>		<b>184 154 675</b>	<b>132 188 673</b>
<b>BALANSE - EGENKAPITAL OG GJELD</b>			
<b>Egenkapital</b>			
<b>Innskutt egenkapital</b>			
Aksjekapital	10	53 199 768	53 199 768
Overkurs	11	18 914 522	18 914 522
<b>Sum innskutt egenkapital</b>		<b>72 114 290</b>	<b>72 114 290</b>
<b>Opptjent egenkapital</b>			
Annen egenkapital	11	-28 784 502	-43 814 525
<b>Sum opptjent egenkapital</b>		<b>-28 784 502</b>	<b>-43 814 525</b>
<b>Sum egenkapital</b>		<b>43 329 788</b>	<b>28 299 765</b>
<b>Gjeld</b>			
<b>Langsiktig gjeld</b>			
Utsatt skatt	4	377 706	2 702 328
<b>Sum avsetninger for forpliktelser</b>		<b>377 706</b>	<b>2 702 328</b>
<b>Annen langsiktig gjeld</b>			
Gjeld til kredittinstitusjoner	5	11 944 430	13 388 886
Øvrig langsiktig gjeld		1 500 000	1 500 000
<b>Sum annen langsiktig gjeld</b>		<b>13 444 430</b>	<b>14 888 886</b>
<b>Sum langsiktig gjeld</b>		<b>13 822 136</b>	<b>17 591 214</b>
<b>Kortsiktig gjeld</b>			
Gjeld til kredittinstitusjoner	5	26 297 445	12 890 670
Leverandørgjeld		43 330 607	35 299 534
Betalbar skatt	4	6 368 614	
Skyldig offentlige avgifter		27 959 313	12 419 469
Kortsiktig konserngjeld	7		



## Konsernets balanse

<b>Beløp i: NOK</b>	<b>Note</b>	<b>2023</b>	<b>2022</b>
Annen kortsiktig gjeld		23 046 772	25 688 021
<b>Sum kortsiktig gjeld</b>		<b>127 002 751</b>	<b>86 297 694</b>
<b>Sum gjeld</b>		<b>140 824 887</b>	<b>103 888 908</b>
<b>SUM EGENKAPITAL OG GJELD</b>		<b>184 154 675</b>	<b>132 188 673</b>



# Årsregnskap 2023

## Kota Holding AS

Styrets årsberetning  
Resultatregnskap  
Balanse  
Kontantstrømanalyse  
Noter til årsregnskapet



Org.nr.: 995 391 171



## MOR / KONSERN RESULTATREGNSKAP

### KOTA HOLDING AS

Morselskap			Konsern	
2023	2022	Note	2023	2022
<b>DRIFTSINNEKTER OG DRIFTSKOSTNADER</b>				
0	0	1	434 011 821	412 145 772
0	0	1	3 482 580	435 800
<b>0</b>	<b>0</b>		<b>437 494 401</b>	<b>412 581 572</b>
0	0		246 283 049	242 790 096
0	0	2	134 992 762	131 111 277
0	0	3	2 953 834	1 925 362
104 633	214 633	2	30 054 111	26 995 425
<b>104 633</b>	<b>214 633</b>		<b>414 283 756</b>	<b>402 822 160</b>
<b>-104 633</b>	<b>-214 633</b>		<b>23 210 645</b>	<b>9 759 412</b>
<b>FINANSINNEKTER OG FINANSKOSTNADER</b>				
9 277 966	181 521		0	0
0	14 517 509		0	26 292 623
0	0		1 164 422	0
0	0		734 440	369 504
0	0		56 136	213 295
1 502 000	0		0	0
18 693	52 517		5 323 086	3 187 875
174 938	0		768 542	358 318
<b>7 582 335</b>	<b>14 646 513</b>		<b>-4 136 630</b>	<b>23 329 229</b>
<b>7 477 702</b>	<b>14 431 880</b>		<b>19 074 015</b>	<b>33 088 641</b>
0	0	4	4 043 992	1 894 322
<b>7 477 702</b>	<b>14 431 880</b>		<b>15 030 023</b>	<b>31 194 319</b>
<b>7 477 702</b>	<b>14 431 880</b>		<b>15 030 023</b>	<b>31 194 319</b>
<b>OVERFØRINGER</b>				
0	20 000 000		0	0
7 477 702	0		15 030 023	31 194 319
0	5 568 120		0	0
<b>7 477 702</b>	<b>14 431 880</b>		<b>15 030 023</b>	<b>31 194 319</b>







## KONTANTSTRØMANALYSE

## KOTA HOLDING AS

Morselskap			Konsern	
2023	2022	Note	2023	2022
<b>KONTANTSTRØMMER FRA OPERASJONELLE AKTIVITETER</b>				
7 477 702	14 431 880		19 074 015	33 088 641
0	0		0	161 789
0	0		2 953 834	1 925 362
1 502 000	0		0	0
0	0		-20 223 936	-15 620 779
0	0		-25 636 434	-21 259 153
0	0		8 031 073	-3 157 265
-9 277 966	-181 521		0	0
0	0		-1 164 422	0
1 272 938	-12 817 305		13 758 268	1 364 047
<b>974 674</b>	<b>1 433 054</b>		<b>-3 207 602</b>	<b>-3 820 936</b>
<b>KONTANTSTRØMMER FRA INVESTERINGSAKTIVITETER</b>				
0	0		7 969 661	7 303 785
2 000 000	0		2 000 000	0
0	30 236 808		0	30 236 808
<b>-2 000 000</b>	<b>30 236 808</b>		<b>-9 969 661</b>	<b>22 933 023</b>
<b>KONTANTSTRØMMER FRA FINANSIERINGSAKTIVITETER</b>				
0	0		13 406 775	12 890 670
0	10 937 500		1 444 456	21 961 114
0	20 000 000		0	20 000 000
<b>0</b>	<b>-30 937 500</b>		<b>11 962 319</b>	<b>-29 070 444</b>
<b>-1 025 326</b>	<b>732 362</b>		<b>-1 214 944</b>	<b>-9 958 357</b>
1 058 265	325 903		4 236 294	14 194 651
<b>32 939</b>	<b>1 058 265</b>		<b>3 021 350</b>	<b>4 236 294</b>



## Regnskapsprinsipper

Årsregnskapet er satt opp i samsvar med regnskapsloven og god regnskapsskikk.

## Konsolideringsprinsipper

Konsernregnskapet omfatter morselskapet Kota Holding AS og datterselskapene Elcor AS og Tipaq AS. Konsernregnskapet er utarbeidet som om konsernet var én økonomisk enhet. Transaksjoner og mellomværende mellom selskapene i konsernet er eliminert. Konsernregnskapet er utarbeidet etter ensartede prinsipper, ved at datterselskapet følger de samme regnskapsprinsipper som morselskapet.

Kjøpte datterselskaper regnskapsføres i konsernregnskapet basert på morselskapets anskaffelseskost. Anskaffelseskost tilordnes identifiserbare eiendeler og gjeld i datterselskapet, som oppføres i konsernregnskapet til virkelig verdi på oppkjøpstidspunktet. Eventuell merverdi eller mindreverdi ut over hva som kan henføres til identifiserbare eiendeler og gjeld balanseføres som goodwill. Merverdier i konsernregnskapet avskrives lineært over de oppkjøpte eiendelenes forventede levetid.

Det tilknyttede selskapet er vurdert etter egenkapitalmetoden i konsernregnskapet.

## Datterselskap/tilknyttet selskap

Datterselskapet vurderes etter kostmetoden i selskapsregnskapet. Investeringen er vurdert til anskaffelseskost for aksjene med mindre nedskrivning har vært nødvendig. Det er foretatt nedskrivning til virkelig verdi når verdifall skyldes årsaker som ikke kan antas å være forbigående og det må anses nødvendig etter god regnskapsskikk. Nedskrivninger er reversert når grunnlaget for nedskrivning ikke lenger er til stede.

Utbytte og andre utdelinger er inntektsført samme år som det er avsatt i datterselskapet. Overstiger utbytte andel av tilbakeholdt resultat etter kjøpet, representerer den overskytende del tilbakebetaling av investert kapital, og utdelingene er fratrukket investeringens verdi i balansen.

Det tilknyttede selskapet er vurdert etter kostmetoden i selskapsregnskapet. I konsernregnskapet brukes egenkapitalmetoden for tilknyttede selskaper. Andelen av resultatet er basert på resultatet etter skatt i det selskapet hvor man har investert med fradrag for interne gevinster og eventuelle avskrivninger på merverdi som skyldes at kostpris på aksjene var høyere enn den ervervede andelen av balanseført egenkapital. I resultatregnskapet er resultatandelen vist under finansposter.

## Salgsinntekter

Inntektsføring ved salg av varer skjer på leveringstidspunktet. Tjenester inntektsføres i takt med utførelsen. Andelen av salgsinntekter som knytter seg til fremtidige serviceytelser balanseføres som uopptjent inntekt ved salget, og inntektsføres deretter i takt med levering av ytelsene.

## Klassifisering og vurdering av balanseposter

Omløpsmidler og kortsiktig gjeld omfatter poster som forfaller til betaling innen ett år etter anskaffelsestidspunktet, samt poster som knytter seg til varekretsløpet. Øvrige poster er klassifisert som anleggsmiddel/langsiktig gjeld.

Omløpsmidler vurderes til laveste av anskaffelseskost og virkelig verdi. Kortsiktig gjeld balanseføres til nominelt beløp på opptakstidspunktet

Anleggsmidler vurderes til anskaffelseskost, men nedskrives til virkelig verdi ved verdifall som ikke forventes å være forbigående. Langsiktig gjeld balanseføres til nominelt beløp på etableringstidspunktet.



## Fordringer

Kundefordringer og andre fordringer er oppført i balansen til pålydende etter fradrag for avsetning til forventet tap. Avsetning til tap gjøres på grunnlag av individuelle vurderinger av de enkelte fordringene. I tillegg gjøres det for øvrige kundefordringer en uspesifisert avsetning for å dekke antatt tap.

## Varebeholdninger

Lager av innkjøpte varer er verdsatt til laveste av anskaffelseskost etter FIFO-prinsippet og virkelig verdi. Egentilvirkede ferdigvarer og varer under tilvirkning er vurdert til full tilvirkningskost. Det foretas nedskrivning for påregnelig ukurans.

## Valuta

Pengeposter i utenlandsk valuta er vurdert til kursen ved regnskapsårets slutt.

## Kortsiktige plasseringer

Kortsiktige plasseringer (aksjer og andeler vurdert som omløpsmidler) vurderes til laveste av gjennomsnittlig anskaffelseskost og virkelig verdi på balansedagen. Mottatt utbytte og andre utdelinger fra selskapene inntektsføres som annen finansinntekt.

## Varige driftsmidler

Varige driftsmidler balanseføres og avskrives over driftsmidlets forventede levetid. Direkte vedlikehold av driftsmidler kostnadsføres løpende under driftskostnader, mens påkostninger eller forbedringer tillegges driftsmidlets kostpris og avskrives i takt med driftsmidlet.

## Skatt

Skattekostnaden i resultatregnskapet omfatter både periodens betalbare skatt og endring i utsatt skatt. Utsatt skatt er beregnet med 22% på grunnlag av de midlertidige forskjeller som eksisterer mellom regnskapsmessige og skattemessige verdier, samt skattemessig underskudd til fremføring ved utgangen av regnskapsåret. Skatteøkende og skattereduserende midlertidige forskjeller som reverserer eller kan reversere i samme periode er utlignet. Netto utsatt skattefordel balanseføres i den grad det er sannsynlig at denne kan bli nyttegjort. I den grad konsernbidrag ikke er resultatført er skatteeffekten av konsernbidraget ført direkte mot investering i balansen.

## Garantier og reklamasjoner

Avsetningen er ført opp under Annen kortsiktig gjeld og er estimert med utgangspunkt i historiske tall for garantiarbeider. Garantikostnadene/ reklamasjoner ved salg vurderes til antatt kostnad for slikt arbeid.

## Kontantstrømoppstilling

Kontantstrømoppstillingen utarbeides etter den indirekte metoden. Kontanter og kontant-ekvivalenter omfatter kontanter, bankinnskudd og andre kortsiktige likvide plasseringer, som umiddelbart og med uvesentlig kursrisiko kan konverteres til kjente kontantbeløp og med gjenværende løpetid mindre enn tre måneder fra anskaffelsesdato.



## Note 1 Salgsinntekter

Konsernets hovedvirksomhet er produksjon av elektrotavler. Datterselskapet, Elcor AS, er en betydelig aktør innen markedssegmentet skip, offshore, industri, hovedtavler / underfordelinger bygg, ventilasjon og kjøling.

Selskapet har hele Norge som marked, og en betydelig del av omsetning er indirekte eksport til utlandet.

Morselskapet			Konsernet	
2023	2022	Spesifikasjon av salg fordelt geografisk	2023	2022
0	0	Spesifikasjon av elektrotavler	434 011 821	412 145 772
0	0	Annen inntekt	3 482 580	435 800
<b>0</b>	<b>0</b>	<b>Sum</b>	<b>437 494 401</b>	<b>412 581 572</b>

## Note 2 Lønnskostnader, antall ansatte, godtgjørelser, lån til ansatte m.m.

Morselskapet			Konsernet	
2023	2022	Lønnskostnader	2023	2022
0	0	Lønninger	104 871 105	90 025 187
0	0	Arbeidsgiveravgift	17 940 680	13 549 818
0	0	Pensjonskostnader	10 500 498	6 897 406
0	0	Andre ytelser	1 680 480	20 638 866
<b>0</b>	<b>0</b>	<b>Sum</b>	<b>134 992 762</b>	<b>131 111 277</b>
0	0	Sysselsatte årsverk ved utgang av regnskapsåret	173	165

Selskapets og konsernets pensjonsordninger tilfredsstiller kravene i lov om obligatorisk tjenestepensjon.

Det er ikke foretatt utbetalinger til daglig leder, styrets leder eller andre nærstående parter. Det er heller ikke gitt lån / sikkerhetsstillelser.

Kostnadsført godtgjørelse til revisor (inkl mva)	Morselskapet	Konsernet
Lovpålagt revisjon (inkl teknisk bistand med årsregnskap)	78 125	239 375
Annen bistand	0	0
<b>Sum</b>	<b>78 125</b>	<b>239 375</b>



## Note 3 Varige driftsmidler

### Konsernet

	Goodwill	Maskiner og anlegg	Driftsløsøre, inventar etc
Anskaffelseskost 01.01.	1 000 000	3 400 705	3 922 789
+ Tilgang kjøpte driftsmidler	0	3 266 512	450 739
<b>= Anskaffelseskost 31.12.23</b>	<b>1 000 000</b>	<b>6 667 217</b>	<b>4 373 528</b>
Akkumulerte avskrivninger 31.12.	730 506	2 016 779	1 951 060
<b>Balansført verdi 31.12.</b>	<b>269 494</b>	<b>4 650 438</b>	<b>2 422 468</b>
Årets avskrivninger	213 830	1 486 671	570 421
Forventet økonomisk levetid	5 år Lineær	5-10 år Lineær	0-10 år Lineær

	Fast driftstilbehør	Konsesjoner, patenter, lisenser ol	Sum
Anskaffelseskost 01.01.	4 774 427	1 414 378	14 512 299
+ Tilgang kjøpte driftsmidler	338 272	3 914 138	7 969 661
<b>= Anskaffelseskost 31.12.23</b>	<b>5 112 699</b>	<b>5 328 516</b>	<b>22 481 960</b>
Akkumulerte avskrivninger 31.12.	1 142 672	52 162	5 893 179
<b>Balansført verdi 31.12.</b>	<b>3 970 027</b>	<b>5 276 354</b>	<b>16 588 781</b>
Årets avskrivninger	639 990	42 912	2 953 834
Forventet økonomisk levetid	5-10 år Lineær	0-10 år Lineær	



## Note 4 Skatt

### Beregning av utsatt skatt / utsatt skattefordel

Morselskapet			Konsernet	
2023	2022	Midlertidige forskjeller	2023	2022
0	0	Driftsmidler	803 369	877 948
0	0	Tilvirkningskontrakt	3 413 475	13 639 925
0	0	Varebeholdning	-2 250 000	-2 250 000
0	0	Fordringer	-250 000	0
<b>0</b>	<b>0</b>	<b>Netto midlertidige forskjeller</b>	<b>1 716 844</b>	<b>12 267 873</b>
-291 711	-168 385	Underskudd til fremføring	-6 482 747	-6 029 475
<b>-291 711</b>	<b>-168 385</b>	<b>Grunnlag for utsatt skattefordel / utsatt skatt</b>	<b>-4 765 903</b>	<b>6 238 398</b>
-64 176	-37 045	Utsatt skattefordel / utsatt skatt	-1 048 499	1 372 447
64 176	37 045	Herav ikke balanseført utsatt skattefordel	1 428 581	1 329 881
<b>0</b>	<b>0</b>	<b>Utsatt skattefordel / utsatt skatt i balansen</b>	<b>380 082</b>	<b>2 702 328</b>

### Grunnlag for skattekostnad, endring i utsatt skatt og betalbar skatt

Morselskapet		
2023	2022	Grunnlag for betalbar skatt
7 477 702	14 431 880	Resultat før skattekostnad
-7 601 028	-14 525 084	Permanente forskjeller
0	0	Endring i midlertidige forskjeller
0	0	Anvendt underskudd til fremføring
<b>-123 326</b>	<b>-93 204</b>	<b>Gr.lag for betalbar skatt i resultatregnskapet</b>
0	0	+/- Mottatt / avgitt konsernbidrag - balanseført
<b>-123 326</b>	<b>-93 204</b>	<b>Skattepliktig inntekt (grunnlag for betalbar skatt)</b>

Morselskapet			Konsernet	
2023	2022	Fordeling av skattekostnaden	2023	2022
0	0	Betalbar skatt	6 368 614	0
0	0	For mye, for lite avsatt i fjor	0	0
0	0	Sum betalbar skatt	6 368 614	0
0	0	Endring i utsatt skatt / utsatt skattefordel 22 %	-2 324 622	1 894 322
<b>0</b>	<b>0</b>	<b>Skattekostnad</b>	<b>4 043 992</b>	<b>1 894 3223</b>

Morselskapet			Konsernet	
2023	2022	Betalbar skatt i balansen	2023	2022
0	0	Betalbar skatt	6 368 614	0
0	0	Skattevirkning av konsernbidrag	0	0
<b>0</b>	<b>0</b>	<b>Betalbar skatt i balansen</b>	<b>6 368 614</b>	<b>0</b>



## Note 5 Fordringer og gjeld

Morselskapet			Konsernet	
2023	2022	Gjeld sikret med pant	2023	2022
0	0	Gjeld sikret med pant - langsiktig	11 944 430	13 388 886
0	0	Gjeld sikret med pant - kortsiktig	26 297 445	12 890 670
<b>0</b>	<b>0</b>	<b>Gjeld sikret med pant</b>	<b>38 241 875</b>	<b>26 279 556</b>
2023	2022	Balansført verdi av pantsatte eiendeler	2023	2022
2 000 000	0	Investeringer i tilknyttet selskap	3 164 422	0
0	0	Tomter, bygg og annen fast eiendom	3 970 027	0
0	2 612 324	Driftsløsøre, inventar mv.	2 422 468	2 612 324
0	0	Maskiner og anlegg	4 650 438	7 072 177
0	0	Prosjekter i arbeid for egen regi	69 234 699	49 010 763
0	0	Kundefordringer og prosjekter	86 306 780	60 670 346
<b>2 000 000</b>	<b>2 612 324</b>	<b>Sum</b>	<b>169 748 834</b>	<b>119 365 610</b>



## Note 6 Datterselskap, tilknyttet selskap m v

### Morselskapet

Investeringer i datterselskap regnskapsføres etter kostmetoden.

Datterselskap	Forretnings- kontor	Eier/ stemme- andel	Egenkapital siste år (100 %)	Resultat siste år (100 %)	Balanseført verdi
Elcor AS	Stavanger	100 %	41 202 539	14 489 180	76 450 000
Tipaq AS	Stavanger	100 %	- 3 672 112	-325 315	0
<b>Balanseført verdi 31.12.</b>					<b>76 450 000</b>

Tilknyttet selskap	Forretnings- kontor	Eier/ stemme- andel	Egenkapital siste år (100 %)	Resultat siste år (100 %)	Balanseført verdi
WE Energy AS	Stavanger	33 %	8 008 945	3 493 265	2 000 000
<b>Balanseført verdi 31.12.</b>					<b>2 000 000</b>

### Konsernet

Investeringene i tilknyttet selskap regnskapsføres etter egenkapitalmetoden.

Tilknyttet selskap	Forretnings- kontor	Eier/ stemme- andel	Egenkapital siste år (100 %)	Resultat siste år (100 %)	Balanseført verdi
WE Energy AS	Stavanger	33 %	8 008 945	3 493 265	3 164 422
<b>Balanseført verdi 31.12.</b>					<b>3 164 422</b>



## Note 7 Mellomværende med selskap i samme konsern og tilknyttede selskap

### Morselskapet

	Kortsiktige fordringer		Kortsiktig gjeld	
	2023	2022	2023	2022
Foretak i samme konsern mv:				
Elcor AS	0	0	9 277 966	9 184 549
Fordring / gjeld Konsernbidrag	9 277 966	1 681 521	0	0
<b>Sum</b>	<b>9 277 966</b>	<b>1 681 521</b>	<b>9 277 966</b>	<b>9 184 549</b>

### Konsernet

	Kortsiktige fordringer		Kortsiktig gjeld	
	2023	2022	2023	2022
Tilknyttede selskaper:				
We Energy AS	2 000 000	0	0	0
<b>Sum</b>	<b>2 000 000</b>	<b>0</b>	<b>0</b>	<b>0</b>

## Note 8 Varer

### Morselskapet

	2023	2022
Varelager	0	0
<b>Sum</b>	<b>0</b>	<b>0</b>

### Konsernet

	2023	2022
Varelager	69 234 699	49 010 763
<b>Sum</b>	<b>69 234 699</b>	<b>49 010 763</b>

Posten består av tomteområder og påløpte prosjekteringskostnader. Beholdningen er vurdert til laveste av variabel tilvirkningskost og virkelig verdi.

## Note 9 Bankinnskudd

### Morselskapet

2023	2022	Bundne bankinnskudd	2023	2022
0	0	Skattetrekkskonto	0	0
<b>0</b>	<b>0</b>	<b>Sum bundne bankinnskudd</b>	<b>0</b>	<b>0</b>

### Konsernet

Selskapene i konsernet har skattetrekksgaranti og har derfor ingen bundne skattetrekksmidler i 2023.



## Note 10 Aksjekapital og aksjonærinformasjon

Aksjekapitalen er kr 53 199 768 fordelt på 53 199 768 aksjer a kr 1. Det er kun en aksjeklasse.

Selskapets aksjonærer pr 31.12. er:

	Antall	Eierandel
Wahlberg Industrier AS	31 043 639	58,35 %
Ilmaca AS	8 640 825	16,24 %
TM Kos AS	4 320 412	8,12 %
Kar Kam Kat AS	4 320 412	8,12 %
Treuhand aS	2 714 274	5,10 %
Auestad.net AS	2 160 206	4,07 %
<b>Totalt antall aksjer</b>	<b>53 199 768</b>	<b>100</b>

Selskapets tillitsmenn har eierandeler og rettigheter gjennom sin selskaper:

Eilif Arne Eriksen, styrets leder	2 714 274
Thor Erik Østebø, styremedlem	4 320 412
Knut Husebø, styremedlem	8 640 825

Odd Engelsgerd, daglig leder og styremedlem, eier 33% av aksjene i Wahlberg Industrier AS.

## Note 11 Egenkapital

### Morselskapet

Årets endring i egenkapital	Aksjekapital	Overkurs	Annen egenkapital	Sum
Egenkapital 01.01.	53 199 768	18 914 522	390 947	72 505 237
Årets resultat	0	0	7 477 702	7 477 702
<b>Egenkapital 31.12.</b>	<b>53 199 768</b>	<b>18 914 522</b>	<b>7 868 649</b>	<b>79 982 939</b>



**Konsernet**

<b>Årets endring i egenkapital</b>	<b>Aksjekapital</b>	<b>Overkurs</b>	<b>Annen egenkapital</b>	<b>Sum</b>
Egenkapital 01.01.	53 199 768	18 914 522	-43 814 525	28 299 765
Årets resultat	0	0	15 030 023	15 030 023
<b>Egenkapital 31.12.</b>	<b>53 199 768</b>	<b>18 914 522</b>	<b>-28 784 502</b>	<b>43 329 791</b>



Kota Holding AS

## Årsberetning 2023

Kota Holding AS holder til i Stavanger. Selskapet er eneaksjonær i Elcor AS, en av Skandinavias største produsenter av elektrotavler til skip, offshore, industri, hoved tavler / underfordelinger bygg, ventilasjon og kjøling. I tillegg eier Kota Holding AS 100% av aksjene i Tipag AS og 33% av We Energy AS, et selskap som har kjøpt konkursboet til Norse Technology AS og viderefører driften dette selskapet drev.

Etter regnskapsårets utgang er det inngått avtale om salg av alle aksjene i Elcor AS. Denne avtalen forventes å bli gjennomført i løpet av juli 2024.

Elcor oppnådde et bedret resultat for året isolert sett og har en svært tilfredsstillende ordresituasjon som sikrer aktiviteten i alle selskapets tre avdelinger; Stavanger, Hokksund og Skarnes.

Konsernet har publisert Redegjørelse i henhold til Åpenhetsloven på hjemmesidene:  
<https://elcor.no/dokumenter/#sertifiseringer>

Selskapet har ingen ansatte. Konsernet har ansatt 195 menn og 16 kvinner. Konsernet ønsker å rekruttere flere kvinner i produksjonen. Konsernet jobber målrettet mot at det ikke skal forekomme forskjellsbehandling grunnet kjønn, livssyn, seksuell legning eller etnisitet.

Ansatte i konsernet har ikke vært utsatt for skader eller ulykker i forbindelse med utførelsen av arbeidet. Sykefraværet var i 2023 på 6,1 %, mot 5,7 % året før. Herav er 3,6% langtidsfravær. Styret anser arbeidsmiljøet som godt.

Det er tegnet styreansvarsforsikring som dekker konsernets styre og ledergruppe samt andre som har selvstendig lederansvar. Forsikringen er en formueskadeforsikring med normale vilkår.

Konsernets virksomhet forurenser ikke det ytre miljø.

Morselskapet har mottatt et utbytte fra Elcor på kr 9.277.966. Årsresultat for 2023 er gjort opp med et overskudd på kr. 7.477.702. Etter styrets oppfatning ligger forutsetningen godt til rette for fortsatt drift. Egenkapitalen i selskapet er positiv. Årsregnskapet er derfor utarbeidet under denne forutsetning.


Konsernet er eksponert for finansiell risiko på ulike områder. Målsettingen er å avdempe den finansielle risiko i størst mulig grad. Konsernets nåværende strategi innebærer ikke bruk av finansielle instrumenter, men dette er gjenstand for løpende vurdering.

Konsernet er eksponert mot endringer i rentenivået, da konsernets gjeld har flytende rente. Videre kan endringer i rentenivået påvirke investeringsmulighetene i fremtidige perioder.

Risiko for at motparter ikke har økonomisk evne til å oppfylle sine forpliktelser anses lav, da det historisk sett har vært lite tap på fordringer. Det er ikke inngått avtaler om motregning eller andre finansielle instrumenter som minimerer kredittrisikoen i konsernet. Konsernet vurderer likviditeten som tilfredsstillende, og det er ikke besluttet å innføre tiltak som endrer likviditetsrisiko.

Styret kjenner ikke til at det etter regnskapsårets utgang er inntrådt forhold som har betydning for vurdering av konsernet stilling og resultat. Etter styrets oppfatning gir årsregnskapet og notene et rettviseende bilde av eiendeler og gjeld, finansiell stilling og resultat.


Stavanger, 27. juni 2024

  
Eilif A. Eriksen (Jun 27, 2024 18:57 GMT+2)

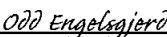
Eilif A. Eriksen  
-styrets leder

  
Thor-Erik Østebø (Jun 28, 2024 08:14 GMT+2)

Thor Erik Østebø  
-styremedlem



Knut Husebø  
-styremedlem

  
Odd Engelsgjerd (Jun 27, 2024 19:01 GMT+2)

Odd Engelsgjerd  
-styremedlem / daglig leder

  
Kirsti Tønnessen (Jun 28, 2024 10:51 GMT+2)

Kirsti Tønnessen  
-styremedlem



**STAVANGER  
REVISJON**

Til generalforsamlingen i Kota Holding AS

## Uavhengig revisors beretning

### Konklusjon

Vi har revidert årsregnskapet for Kota Holding AS som viser et overskudd i selskapsregnskapet på kr 7 477 702 og et overskudd i konsernregnskapet på kr 15 030 023.

Årsregnskapet består av:

- selskapsregnskapet, som består av balanse per 31. desember 2023, resultatregnskap og kontantstrømpoppstilling for regnskapsåret avsluttet per denne datoen og noter til årsregnskapet, herunder et sammendrag av viktige regnskapsprinsipper, og
- konsernregnskapet, som består av balanse per 31. desember 2023, resultatregnskap og kontantstrømpoppstilling for regnskapsåret avsluttet per denne datoen og noter til årsregnskapet, herunder et sammendrag av viktige regnskapsprinsipper

Etter vår mening

- oppfyller årsregnskapet gjeldende lovkrav,
- gir selskapsregnskapet et rettviseende bilde av selskapets finansielle stilling per 31. desember 2023 og av dets resultater og kontantstrømmer for regnskapsåret avsluttet per denne datoen i samsvar med regnskapslovens regler og god regnskapsskikk i Norge, og
- gir konsernregnskapet et rettviseende bilde av konsernets finansielle stilling per 31. desember 2023 og av dets resultater og kontantstrømmer for regnskapsåret avsluttet per denne datoen i samsvar med regnskapslovens regler og god regnskapsskikk i Norge.

### Grunnlag for konklusjonen

Vi har gjennomført revisjonen i samsvar med International Standards on Auditing (ISA-ene). Våre oppgaver og plikter i henhold til disse standardene er beskrevet nedenfor under *Revisors oppgaver og plikter ved revisjonen av årsregnskapet*. Vi er uavhengige av selskapet og konsernet i samsvar med kravene i relevante lover og forskrifter i Norge og International Code of Ethics for Professional Accountants (inkludert internasjonale uavhengighetsstandarder) utstedt av International Ethics Standards Board for Accountants (IESBA-reglene), og vi har overholdt våre øvrige etiske forpliktelser i samsvar med disse kravene. Innhentet revisjonsbevis er etter vår vurdering tilstrekkelig og hensiktsmessig som grunnlag for vår konklusjon.

### Øvrig informasjon

Styret og daglig leder (ledelsen) er ansvarlige for informasjonen i årsberetningen. Vår konklusjon om årsregnskapet ovenfor dekker ikke informasjonen i årsberetningen.

I forbindelse med revisjonen av årsregnskapet er det vår oppgave å lese årsberetningen. Formålet er å vurdere hvorvidt det foreligger vesentlig inkonsistens mellom årsberetningen og årsregnskapet og den kunnskap vi har opparbeidet oss under revisjonen av årsregnskapet, eller hvorvidt informasjon i årsberetningen ellers fremstår som vesentlig feil. Vi har plikt til å rapportere dersom årsberetningen fremstår som vesentlig feil. Vi har ingenting å rapportere i så henseende.

Basert på kunnskapen vi har opparbeidet oss i revisjonen, mener vi at årsberetningen

- er konsistent med årsregnskapet og
- inneholder de opplysninger som skal gis i henhold til gjeldende lovkrav.

Fabrikkveien 9  
4033 Stavanger

Telefon: 51 63 62 00  
post@strev.no

Org.nr.: 985 182 736  
www.strev.no

Statsautoriserte revisorer  
Medlemmer av Den Norske Revisorforening

Penneo Dokumentnøkkel: VALX4-CJ0TH-XNKIF-0K0EP-LXE0K-103HV



Kota Holding AS

## *Ledelsens ansvar for årsregnskapet*

Ledelsen er ansvarlig for å utarbeide årsregnskapet og for at det gir et rettviseende bilde i samsvar med regnskapslovens regler og god regnskapsskikk i Norge. Ledelsen er også ansvarlig for slik intern kontroll som den finner nødvendig for å kunne utarbeide et årsregnskap som ikke inneholder vesentlig feilinformasjon, verken som følge av misligheter eller utilsiktede feil.

Ved utarbeidelsen av årsregnskapet må ledelsen ta standpunkt til selskapets og konsernets evne til fortsatt drift og opplyse om forhold av betydning for fortsatt drift. Forutsetningen om fortsatt drift skal legges til grunn for årsregnskapet så lenge det ikke er sannsynlig at virksomheten vil bli avviklet.

## *Revisors oppgaver og plikter ved revisjonen av årsregnskapet*

Vårt mål er å oppnå betryggende sikkerhet for at årsregnskapet som helhet ikke inneholder vesentlig feilinformasjon, verken som følge av misligheter eller utilsiktede feil, og å avgi en revisjonsberetning som inneholder vår konklusjon. Betryggende sikkerhet er en høy grad av sikkerhet, men ingen garanti for at en revisjon utført i samsvar med ISA-ene, alltid vil avdekke vesentlig feilinformasjon. Feilinformasjon kan oppstå som følge av misligheter eller utilsiktede feil. Feilinformasjon er å anse som vesentlig dersom den enkeltvis eller samlet med rimelighet kan forventes å påvirke de økonomiske beslutninger som brukerne foretar på grunnlag av årsregnskapet.

For videre beskrivelse av revisors oppgaver og plikter vises det til:  
<https://revisorforeningen.no/revisjonsberetninger>.

Stavanger, 27. juni 2024  
Stavanger Revisjon AS

Rita Tunheim  
statsautorisert revisor  
(elektronisk signert)

Penneo Dokumentnøkkel: VALX4-CJ0TH-XNKIF-0K0EP-LXE0K-103HV



# PENNEO

Signaturene i dette dokumentet er juridisk bindende. Dokument signert med "Penneo™ - sikker digital signatur". De signerende parter sin identitet er registrert, og er listet nedenfor.

"Med min signatur bekrefter jeg alle datoer og innholdet i dette dokument."

## Tunheim, Rita Synnøve

Statsautorisert revisor

På vegne av: Stavanger Revisjon AS

Serienummer: no\_bankid:9578-5995-4-62898

IP: 79.161.xxx.xxx

2024-06-28 10:53:09 UTC



Penneo Dokumentnøkket: VALX4-CJ0TH-XNKIF-0K0EP-LXE0K-103HV

Dokumentet er signert digitalt, med **Penneo.com**. Alle digitale signatur-data i dokumentet er sikret og validert av den datamaskin-utregnede hash-verdien av det opprinnelige dokument. Dokumentet er låst og tids-stemplet med et sertifikat fra en betrodd tredjepart. All kryptografisk bevis er integrert i denne PDF, for fremtidig validering (hvis nødvendig).

### Hvordan bekrefter at dette dokumentet er originalen?

Dokumentet er beskyttet av ett Adobe CDS sertifikat. Når du åpner dokumentet i

Adobe Reader, skal du kunne se at dokumentet er sertifisert av **Penneo e-signature service <penneo@penneo.com>**. Dette garanterer at innholdet i dokumentet ikke har blitt endret.

Det er lett å kontrollere de kryptografiske beviser som er lokalisert inne i dokumentet, med Penneo validator - <https://penneo.com/validator>