



ÅRSREGNSKAPET FOR REGNSKAPSÅRET 2023 - GENERELL INFORMASJON

Enheten

Organisasjonsnummer: 916 507 844
Organisasjonsform: Aksjeselskap
Foretaksnavn: NORSK VANNKRAFT INVEST AS
Forretningsadresse: Parkveien 33B
0258 OSLO

Regnskapsår

Årsregnskapets periode: 01.01.2023 - 31.12.2023

Konsern

Morselskap i konsern: Nei

Regnskapsregler

Regler for små foretak benyttet: Ja
Benyttet ved utarbeidelsen av årsregnskapet til selskapet: Regnskapslovens alminnelige regler

Årsregnskapet fastsatt av kompetent organ

Bekreftet av representant for selskapet: Bdo AS
Dato for fastsettelse av årsregnskapet: 28.06.2024

Grunnlag for avgivelse

År 2023: Årsregnskapet er elektronisk innlevert
År 2022: Tall er hentet fra elektronisk innlevert årsregnskap fra 2023

Det er ikke krav til at årsregnskapet m.v. som sendes til Regnskapsregisteret er undertegnet. Kontrollen på at dette er utført ligger hos revisor/enhetens øverste organ. Sikkerheten ivaretas ved at innsender har rolle/rettighet for innsending av årsregnskapet via Altinn, og ved at det bekreftes at årsregnskapet er fastsatt av kompetent organ.

Brønnøysundregistrene, 10.07.2024



Resultatregnskap

| Beløp i: NOK | Note | 2023 | 2022 |
|---|------|-------------------|-----------------|
| RESULTATREGNSKAP | | | |
| Kostnader | | | |
| Annen driftskostnad | | 208 906 | 195 279 |
| Sum kostnader | | 208 906 | 195 279 |
| Driftsresultat | | -208 906 | -195 279 |
| Finansinntekter og finanskostnader | | | |
| Renteinntekt fra foretak i samme konsern | | | 54 593 |
| Annen renteinntekt | | 41 | 494 |
| Sum finansinntekter | | 41 | 55 087 |
| Nedskrivning av andre finansielle anleggsmidler | 3 | 4 207 605 | |
| Rentekostnad til foretak i samme konsern | | 118 937 | 50 070 |
| Sum finanskostnader | | 4 326 542 | 50 070 |
| Netto finans | | -4 326 501 | 5 017 |
| Ordinært resultat før skattekostnad | 4 | -4 535 407 | -190 262 |
| Skattekostnad på resultat | 4 | | |
| Ordinært resultat etter skattekostnad | | -4 535 407 | -190 262 |
| Årsresultat | 5 | -4 535 407 | -190 262 |
| Årsresultat etter minoritetsinteresser | | -4 535 407 | -190 262 |
| Totalresultat | | -4 535 407 | -190 262 |
| Overføringer og disponeringer | | | |
| Udekket tap | | -4 535 407 | -190 262 |
| Sum overføringer og disponeringer | | -4 535 407 | -190 262 |



Balanse

| Beløp i: NOK | Note | 2023 | 2022 |
|---|------|------------------|------------------|
| BALANSE - EIENDELER | | | |
| Anleggsmidler | | | |
| Immaterielle eiendeler | | | |
| Utsatt skattefordel | 4 | | |
| Finansielle anleggsmidler | | | |
| Investering i datterselskap | 3 | | |
| Investering i annet foretak i samme konsern | 3 | | |
| Investeringer i tilknyttet selskap | 3 | | |
| Lån til tilknyttet selskap og felles kontrollert virksomhet | 6 | | 1 734 989 |
| Investeringer i aksjer og andeler | 3 | 3 292 395 | 7 500 000 |
| Obligasjoner | 3 | | |
| Andre langsiktige fordringer | 3 | | |
| Sum finansielle anleggsmidler | | 3 292 395 | 9 234 989 |
| Sum anleggsmidler | | 3 292 395 | 9 234 989 |
| Omløpsmidler | | | |
| Varer | | | |
| Fordringer | | | |
| Andre kortsiktige fordringer | | 9 167 | |
| Sum fordringer | | 9 167 | |
| Bankinnskudd, kontanter og lignende | | | |
| Bankinnskudd, kontanter o.l. | | 118 282 | -27 |
| Sum bankinnskudd, kontanter og lignende | | 118 282 | -27 |
| Sum omløpsmidler | | 127 449 | -27 |
| SUM EIENDELER | | 3 419 844 | 9 234 962 |

BALANSE - EGENKAPITAL OG GJELD

Egenkapital



Balanse

| Beløp i: NOK | Note | 2023 | 2022 |
|-----------------------------------|------|--------------------|--------------------|
| Innskutt egenkapital | | | |
| Aksjekapital | 7 | 2 805 000 | 2 805 000 |
| Beholdning av egne aksjer | 5, 7 | -1 565 000 | -1 130 000 |
| Overkurs | 5 | 16 142 328 | 16 142 328 |
| Sum innskutt egenkapital | | 17 382 328 | 17 817 328 |
| Opptjent egenkapital | | | |
| Annen egenkapital | | 211 000 | |
| Udekket tap | | 19 652 586 | 10 421 929 |
| Sum opptjent egenkapital | | -19 441 586 | -10 421 929 |
| Sum egenkapital | 5 | -2 059 258 | 7 395 398 |
| Gjeld | | | |
| Langsiktig gjeld | | | |
| Utsatt skatt | 4 | | |
| Annen langsiktig gjeld | | | |
| Øvrig langsiktig gjeld | 6 | 5 455 177 | 1 817 532 |
| Sum annen langsiktig gjeld | | 5 455 177 | 1 817 532 |
| Sum langsiktig gjeld | | 5 455 177 | 1 817 532 |
| Kortsiktig gjeld | | | |
| Leverandørgjeld | | 15 716 | 12 278 |
| Betalbar skatt | 4 | | |
| Annen kortsiktig gjeld | | 8 209 | 9 754 |
| Sum kortsiktig gjeld | | 23 925 | 22 032 |
| Sum gjeld | | 5 479 102 | 1 839 564 |
| SUM EGENKAPITAL OG GJELD | | 3 419 844 | 9 234 962 |



Brønnøysundregistrene

ÅRSREGNSKAP FOR REGNSKAPSÅRET 2023 - GENERELL INFORMASJON

Journalnummer: 2024 599223

Enheten

Organisasjonsnummer: 916 507 844
Organisasjonsform: Aksjeselskap
Foretaksnavn: NORSK VANNKRAFT INVEST AS
Forretningsadresse: Parkveien 33B
0258 OSLO

Regnskapsår

Årsregnskapets periode: 01.01.2023 - 31.12.2023

Konsern

Morselskap i konsern: Nei

Regnskapsregler

Regler for små foretak benyttet: Ja
Benyttet ved utarbeidelsen av
årsregnskapet til selskapet: Regnskapslovens alminnelige regler

Årsregnskapet fastsatt av kompetent organ

Bekreftet av representant for selskapet: Bdo AS
Dato for fastsettelse av årsregnskapet: 28.06.2024

Grunnlag for avgivelse

År 2023: Årsregnskap er elektronisk innlevert.
År 2022: Tall er hentet fra elektronisk innlevert årsregnskap fra 2023.

Det er ikke krav til at årsregnskapet m.v. som sendes til Regnskapsregisteret er undertegnet. Kontrollen på at dette er utført ligger hos revisor/enhetens øverste organ. Sikkerheten ivaretas ved at innsender har rolle/rettighet for innsending av årsregnskapet via Altinn, og ved at det bekreftes at årsregnskapet er fastsatt av kompetent organ.

Brønnøysundregistrene, 09.07.2024



Organisasjonsnr: 916 507 844
NORSK VANNKRAFT INVEST AS

RESULTATREGNSKAP

| Beløp i: NOK | Note | 2023 | 2022 |
|--|-------------|-------------------|-----------------|
| RESULTATREGNSKAP | | | |
| Kostnader | | | |
| Annen driftskostnad | | 208 906 | 195 279 |
| Sum kostnader | | 208 906 | 195 279 |
| Driftsresultat | | -208 906 | -195 279 |
| Finansinntekter og finanskostnader | | | |
| Renteinntekt fra foretak i samme konsern | | | 54 593 |
| Annen renteinntekt | | 41 | 494 |
| Sum finansinntekter | | 41 | 55 087 |
| Nedskrivning av andre finansielle anleggsmidler | 3 | 4 207 605 | |
| Rentekostnad til foretak i samme konsern | | 118 937 | 50 070 |
| Sum finanskostnader | | 4 326 542 | 50 070 |
| Netto finans | | -4 326 501 | 5 017 |
| Ordinært resultat før skattekostnad | 4 | -4 535 407 | -190 262 |
| Skattekostnad på resultat | 4 | | |
| Ordinært resultat etter skattekostnad | | -4 535 407 | -190 262 |
| Årsresultat | 5 | -4 535 407 | -190 262 |
| Årsresultat etter minoritetsinteresser | | -4 535 407 | -190 262 |
| Totalresultat | | -4 535 407 | -190 262 |
| Overføringer og disponeringer | | | |
| Udekket tap | | -4 535 407 | -190 262 |
| Sum overføringer og disponeringer | | -4 535 407 | -190 262 |



Organisasjonsnr: 916 507 844
NORSK VANNKRAFT INVEST AS

BALANSE

| Beløp i: NOK | Note | 2023 | 2022 |
|--------------|------|------|------|
|--------------|------|------|------|

BALANSE - EIENDELER

Anleggsmidler

Immaterielle eiendeler

Utsatt skattefordel 4

Finansielle anleggsmidler

Investering i datterselskap 3

Investering i annet

foretak i samme konsern 3

Investeringer i

tilknyttet selskap 3

Lån til tilknyttet

selskap og felles

kontrollert virksomhet 6

Investeringer i aksjer og

andeler 3

Obligasjoner 3

Andre langsiktige

fordringer 3

Sum finansielle

anleggsmidler 3 292 395

Sum anleggsmidler 3 292 395

Omløpsmidler

Varer

Fordringer

Andre kortsiktige

fordringer 9 167

Sum fordringer 9 167

Bankinnskudd, kontanter

og lignende

Bankinnskudd, kontanter o.

l. 118 282

Sum bankinnskudd,

kontanter og lignende 118 282

Sum omløpsmidler 127 449

SUM EIENDELER 3 419 844

BALANSE - EGENKAPITAL OG

GJELD

Egenkapital

Innskutt egenkapital



| | | | |
|-----------------------------------|----------|--------------------|--------------------|
| Aksjekapital | 7 | 2 805 000 | 2 805 000 |
| Beholdning av egne aksjer | 5, 7 | -1 565 000 | -1 130 000 |
| Overkurs | 5 | 16 142 328 | 16 142 328 |
| Sum innskutt egenkapital | | 17 382 328 | 17 817 328 |
| Opptjent egenkapital | | | |
| Annen egenkapital | | 211 000 | |
| Udekket tap | | 19 652 586 | 10 421 929 |
| Sum opptjent egenkapital | | -19 441 586 | -10 421 929 |
| Sum egenkapital | 5 | -2 059 258 | 7 395 398 |
| Gjeld | | | |
| Langsiktig gjeld | | | |
| Utsatt skatt | 4 | | |
| Annen langsiktig gjeld | | | |
| Øvrig langsiktig gjeld | 6 | 5 455 177 | 1 817 532 |
| Sum annen langsiktig gjeld | | 5 455 177 | 1 817 532 |
| Sum langsiktig gjeld | | 5 455 177 | 1 817 532 |
| Kortsiktig gjeld | | | |
| Leverandørgjeld | | 15 716 | 12 278 |
| Betalbar skatt | 4 | | |
| Annen kortsiktig gjeld | | 8 209 | 9 754 |
| Sum kortsiktig gjeld | | 23 925 | 22 032 |
| Sum gjeld | | 5 479 102 | 1 839 564 |
| SUM EGENKAPITAL OG GJELD | | 3 419 844 | 9 234 962 |



Organisasjonsnr: 916 507 844
NORSK VANNKRAFT INVEST AS

NOTEOPPLYSNINGER - SELSKAP - alle poster oppgitt i hele tall

Note

Antall årsverk i regnskapsåret
0.00

| <u>Sum</u> | <u>Beløp</u> |
|---------------------------------|--|
| <u>Balanseført verdi 31.12.</u> | <u>Varige driftsmidler Immaterielle eiend.</u> |

Konsernregnskap

Morselskapet sitt navn

Forretningskontor for morselskapet

Begrunnelse for at datterselskap er utelatt fra konsolideringen

| <u>Samlet beløp - tilknyttet selskap</u> | <u>Årets</u> | <u>Fjorårets</u> |
|--|--------------|------------------|
|--|--------------|------------------|

| | | |
|---|--------------|------------------|
| <u>Samlet beløp - foretak i samme konsern</u> | <u>Årets</u> | <u>Fjorårets</u> |
|---|--------------|------------------|

| | | |
|---|--------------|------------------|
| <u>Samlet beløp - foretak i samme konsern</u> | <u>Årets</u> | <u>Fjorårets</u> |
|---|--------------|------------------|

| | | |
|---|--------------|------------------|
| <u>Samlet beløp - felles kontrollert virksomhet</u> | <u>Årets</u> | <u>Fjorårets</u> |
|---|--------------|------------------|

| <u>Pantstillelse</u> | <u>Beløp</u> |
|----------------------|--------------|
|----------------------|--------------|

| | | | |
|----------------------------------|---------------|------------------|-------------------------|
| <u>Beholdning av egne aksjer</u> | <u>Antall</u> | <u>Pålydende</u> | <u>Andel av aksjek.</u> |
|----------------------------------|---------------|------------------|-------------------------|



Building a better
working world

Statsautoriserte revisorer
Ernst & Young AS

Stortorvet 7, 0155 Oslo
Postboks 1156 Sentrum, 0107 Oslo

Foretaksregisteret: NO 976 389 387 MVA
Tlf: +47 24 00 24 00

www.ey.no
Medlemmer av Den norske Revisorforening

UAVHENGIG REVISORS BERETNING

Til generalforsamlingen i Norsk Vannkraft Invest AS

Konklusjon

Vi har revidert årsregnskapet for Norsk Vannkraft Invest AS som består av balanse per 31. desember 2023, resultatregnskap for regnskapsåret avsluttet per denne datoen og noter til årsregnskapet, herunder et sammendrag av viktige regnskapsprinsipper.

Etter vår mening oppfyller årsregnskapet gjeldende lovkrav og gir et rettviseende bilde av selskapets finansielle stilling per 31. desember 2023 og av dets resultater for regnskapsåret avsluttet per denne datoen i samsvar med regnskapslovens regler og god regnskapsskikk i Norge.

Grunnlag for konklusjon

Vi har gjennomført revisjonen i samsvar med International Standards on Auditing (ISA-ene). Våre oppgaver og plikter i henhold til disse standardene er beskrevet nedenfor under *Revisors oppgaver og plikter ved revisjonen av årsregnskapet*. Vi er uavhengige av selskapet i samsvar med kravene i relevante lover og forskrifter i Norge og *International Code of Ethics for Professional Accountants* (inkludert internasjonale uavhengighetsstandarder) utstedt av International Ethics Standards Board for Accountants (IESBA-reglene), og vi har overholdt våre øvrige etiske forpliktelser i samsvar med disse kravene. Innhentet revisjonsbevis er etter vår vurdering tilstrekkelig og hensiktsmessig som grunnlag for vår konklusjon.

Ledelsens ansvar for årsregnskapet

Styret (ledelsen) er ansvarlig for å utarbeide årsregnskapet og for at det gir et rettviseende bilde i samsvar med regnskapslovens regler og god regnskapsskikk i Norge. Ledelsen er også ansvarlig for slik intern kontroll som den finner nødvendig for å kunne utarbeide et årsregnskap som ikke inneholder vesentlig feilinformasjon, verken som følge av misligheter eller feil.

Ved utarbeidelsen av årsregnskapet må ledelsen ta standpunkt til selskapets evne til fortsatt drift og opplyse om forhold av betydning for fortsatt drift. Forutsetningen om fortsatt drift skal legges til grunn for årsregnskapet med mindre ledelsen enten har til hensikt å avvike selskapet eller virksomheten, eller ikke har noe annet realistisk alternativ.

Revisors oppgaver og plikter ved revisjonen av årsregnskapet

Vårt mål er å oppnå betryggende sikkerhet for at årsregnskapet som helhet ikke inneholder vesentlig feilinformasjon, verken som følge av misligheter eller feil, og å avgi en revisjonsberetning som inneholder vår konklusjon. Betryggende sikkerhet er en høy grad av sikkerhet, men ingen garanti for at en revisjon utført i samsvar med ISA-ene, alltid vil avdekke vesentlig feilinformasjon. Feilinformasjon kan skyldes misligheter eller feil og er å anse som vesentlig dersom den enkeltvis eller samlet med rimelighet kan forventes å påvirke de økonomiske beslutningene som brukerne foretar på grunnlag av årsregnskapet.

Som del av en revisjon i samsvar med ISA-ene, utøver vi profesjonelt skjønn og utviser profesjonell skepsis gjennom hele revisjonen. I tillegg:

- identifiserer og vurderer vi risikoen for vesentlig feilinformasjon i årsregnskapet, enten det skyldes misligheter eller feil. Vi utformer og gjennomfører revisjons handlinger for å håndtere slike risikoer, og innhenter revisjonsbevis som er tilstrekkelig og hensiktsmessig som grunnlag for vår konklusjon. Risikoen for at vesentlig feilinformasjon som følge av misligheter ikke blir avdekket, er



Building a better
working world

- høyere enn for feilinformasjon som skyldes feil, siden misligheter kan innebære samarbeid, forfalskning, bevisste utelatelser, uriktige fremstillinger eller overstyring av intern kontroll.
- opparbeider vi oss en forståelse av den interne kontrollen som er relevant for revisjonen, for å utforme revisjonshandlinger som er hensiktsmessige etter omstendighetene, men ikke for å gi uttrykk for en mening om effektiviteten av selskapets interne kontroll.
 - evaluerer vi om de anvendte regnskapsprinsippene er hensiktsmessige og om regnskapsestimatene og tilhørende noteopplysninger utarbeidet av ledelsen er rimelige.
 - konkluderer vi på om ledelsens bruk av fortsatt drift-forutsetningen er hensiktsmessig, og, basert på innhentede revisjonsbevis, hvorvidt det foreligger vesentlig usikkerhet knyttet til hendelser eller forhold som kan skape betydelig tvil om selskapets evne til fortsatt drift. Dersom vi konkluderer med at det eksisterer vesentlig usikkerhet, kreves det at vi i revisjonsberetningen henleder oppmerksomheten på tilleggsopplysningene i årsregnskapet, eller, dersom slike tilleggsopplysninger ikke er tilstrekkelige, at vi modifiserer vår konklusjon. Våre konklusjoner er basert på revisjonsbevis innhentet frem til datoen for revisjonsberetningen. Etterfølgende hendelser eller forhold kan imidlertid medføre at selskapet ikke kan fortsette driften.
 - evaluerer vi den samlede presentasjonen, strukturen og innholdet i årsregnskapet, inkludert tilleggsopplysningene, og hvorvidt årsregnskapet gir uttrykk for de underliggende transaksjonene og hendelsene på en måte som gir et rettviseende bilde.

Vi kommuniserer med styret blant annet om det planlagte omfanget av og tidspunktet for revisjonsarbeidet og eventuelle vesentlige funn i revisjonen, herunder vesentlige svakheter i den interne kontrollen som vi avdekker gjennom revisjonen.

Oslo, 27. juni 2024
ERNST & YOUNG AS

Revisjonsberetningen er signert elektronisk

Trond Stian Nyteveit
statsautorisert revisor

Penneo Dokumentnøkkel: EA45E-4T530-KO0DD-HTFSX-4YW6F-41Y6G



PENNEO

Signaturene i dette dokumentet er juridisk bindende. Dokument signert med "Penneo™ - sikker digital signatur". De signerende parter sin identitet er registrert, og er listet nedenfor.

"Med min signatur bekrefter jeg alle datoer og innholdet i dette dokument."

Nytveit, Trond Stian

Statsautorisert revisor

På vegne av: Ernst & Young AS

Serienummer: no_bankid:9578-5998-4-802147

IP: 51.175.xxx.xxx

2024-06-27 15:31:22 UTC



Penneo Dokumentnøkkel: EA4SE-4T530-KO0DD-HTFSX-4YW6F-41Y6G

Dokumentet er signert digitalt, med **Penneo.com**. Alle digitale signatur-data i dokumentet er sikret og validert av den datamaskin-utregnede hash-verdien av det opprinnelige dokument. Dokumentet er låst og tids-stemplet med et sertifikat fra en betrodd tredjepart. All kryptografisk bevis er integrert i denne PDF, for fremtidig validering (hvis nødvendig).

Hvordan bekrefter at dette dokumentet er originalen?

Dokumentet er beskyttet av ett Adobe CDS sertifikat. Når du åpner dokumentet i

Adobe Reader, skal du kunne se at dokumentet er sertifisert av **Penneo e-signature service <penneo@penneo.com>**. Dette garanterer at innholdet i dokumentet ikke har blitt endret.

Det er lett å kontrollere de kryptografiske beviser som er lokalisert inne i dokumentet, med Penneo validator - <https://penneo.com/validator>



DocuSign Envelope ID: D5A5EEB3-B58D-4B15-A57F-C786F58E6BF9



Årsregnskap 2023

Norsk Vannkraft Invest AS

Resultatregnskap
Balanse
Noter til regnskapet
Revisors beretning



Org.nr.: 916 507 844



DocuSign Envelope ID: D5A5EEB3-B58D-4B15-A57F-C786F58E6BF9

RESULTATREGNSKAP

NORSK VANNKRAFT INVEST AS

| DRIFTSINNEKTER OG DRIFTSKOSTNADER | Note | 2023 | 2022 |
|---|------|-------------------|-----------------|
| Annen driftskostnad | | 208 906 | 195 279 |
| Sum driftskostnader | | 208 906 | 195 279 |
| Driftsresultat | | -208 906 | -195 279 |
| FINANSINNEKTER OG FINANSKOSTNADER | | | |
| Renteinntekt fra foretak i samme konsern | | 0 | 54 593 |
| Annen renteinntekt | | 41 | 494 |
| Nedskrivning av andre finansielle anleggsmidler | 3 | 4 207 605 | 0 |
| Rentekostnad til foretak i samme konsern | | 118 937 | 50 070 |
| Resultat av finansposter | | -4 326 501 | 5 017 |
| Resultat før skattekostnad | 4 | -4 535 407 | -190 262 |
| Skattekostnad på resultat | 4 | 0 | 0 |
| Årsresultat | 5 | -4 535 407 | -190 262 |
| OVERFØRINGER | | | |
| Overført til udekket tap | | 4 535 407 | 190 262 |
| Sum overføringer | | -4 535 407 | -190 262 |



DocuSign Envelope ID: D5A5EEB3-B58D-4B15-A57F-C786F58E6BF9

BALANSE

NORSK VANNKRAFT INVEST AS

| EIENDELER | Note | 2023 | 2022 |
|---|------|------------------|------------------|
| FINANSIELLE ANLEGGSMIDLER | | | |
| Lån til tilknyttet selskap og felles kontrollert virksomhet | 6 | 0 | 1 734 989 |
| Investeringer i aksjer og andeler | 3 | 3 292 395 | 7 500 000 |
| Sum finansielle anleggsmidler | | 3 292 395 | 9 234 989 |
| Sum anleggsmidler | | 3 292 395 | 9 234 989 |
| OMLØPSMIDLER | | | |
| FORDRINGER | | | |
| Andre kortsiktige fordringer | | 9 167 | 0 |
| Sum fordringer | | 9 167 | 0 |
| BANKINNSKUDD, KONTANTER O.L | | | |
| Bankinnskudd, kontanter o.l. | | 118 282 | -27 |
| Sum bankinnskudd, kontanter o.l | | 118 282 | -27 |
| Sum omløpsmidler | | 127 449 | -27 |
| Sum eiendeler | | 3 419 844 | 9 234 962 |



DocuSign Envelope ID: D5A5EEB3-B58D-4B15-A57F-C786F58E6BF9

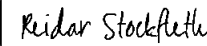
BALANSE

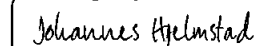
NORSK VANNKRAFT INVEST AS

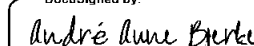
| EGENKAPITAL OG GJELD | Note | 2023 | 2022 |
|-----------------------------------|------|--------------------|--------------------|
| EGENKAPITAL | | | |
| INNSKUTT EGENKAPITAL | | | |
| Aksjekapital | 7 | 2 805 000 | 2 805 000 |
| Egne aksjer | 5, 7 | -1 565 000 | -1 130 000 |
| Overkurs | 5 | 16 142 328 | 16 142 328 |
| Sum innskutt egenkapital | | 17 382 328 | 17 817 328 |
| OPPTJENT EGENKAPITAL | | | |
| Annen egenkapital | | 211 000 | 0 |
| Udekket tap | | -19 652 586 | -10 421 929 |
| Sum opptjent egenkapital | | -19 441 586 | -10 421 929 |
| Sum egenkapital | 5 | -2 059 258 | 7 395 398 |
| GJELD | | | |
| Øvrig langsiktig gjeld | 6 | 5 455 177 | 1 817 532 |
| Sum annen langsiktig gjeld | | 5 455 177 | 1 817 532 |
| KORTSIKTIG GJELD | | | |
| Leverandørgjeld | | 15 716 | 12 278 |
| Annen kortsiktig gjeld | | 8 209 | 9 754 |
| Sum kortsiktig gjeld | | 23 925 | 22 032 |
| Sum gjeld | | 5 479 102 | 1 839 564 |
| Sum egenkapital og gjeld | | 3 419 844 | 9 234 962 |

Oslo, 21.06.2024

Styret i Norsk Vannkraft Invest AS

DocuSigned by:

58DDCE45DB0B4C2
Reidar Eggert Stockfleth
styremedlem

DocuSigned by:

7533703681B0446
Johannes Hjeltnad
styreleder/daglig leder

DocuSigned by:

AAC0B273AC3549C
André Aune Bjerke
styremedlem



DocuSign Envelope ID: D5A5EEB3-B58D-4B15-A57F-C786F58E6BF9

Regnskapsprinsipper

Årsregnskapet er satt opp i samsvar med regnskapsloven og NRS 8 - God regnskapsskikk for små foretak.

SKATT

Skattekostnaden i resultatregnskapet omfatter både periodens betalbare skatt og endring i utsatt skatt. Utsatt skatt er beregnet med 22 % på grunnlag av de midlertidige forskjeller som eksisterer mellom regnskapsmessige og skattemessige verdier, samt ligningsmessig underskudd til fremføring ved utgangen av regnskapsåret. Skatteøkende og skattereduserende midlertidige forskjeller som reverserer eller kan reverseres i samme periode er utlignet og nettoført.

KLASSIFISERING OG VURDERING AV OMLØPSMIDLER

Omløpsmidler og kortsiktig gjeld omfatter normalt poster som forfaller til betaling innen ett år etter balansedagen, samt poster som knytter seg til varekretsløpet. Omløpsmidler vurderes til laveste verdi av anskaffelseskost og virkelig verdi.

FORDRINGER

Kundefordringer og andre fordringer oppføres til pålydende etter fradrag for avsetning til forventet tap. Avsetning til tap gjøres på grunnlag av en individuell vurdering av de enkelte fordringene.



DocuSign Envelope ID: D5A5EEB3-B58D-4B15-A57F-C786F58E6BF9

Note 2 Lønnskostnader og ytelser

Norsk Vannkraft Invest AS har ikke hatt lønn-eller personalkostnader og har ingen ansatte i 2023 og det foreligger heller ingen slike forpliktelser

Note 3 Andre langsiktige aksjer og andeler

| Selskap | Stemme andel | Eierandel | Anskaffelsesverdi | Nedskrivning aksjer | Balanseført verdi |
|---------------------------------|--------------|-----------|-------------------|---------------------|-------------------|
| Blåfall Utvikling AS | 2,33 % | 1,29 % | 7 500 000 | -4 207 605 | 3 292 395 |
| Balanseført verdi 31.12. | | | 7 500 000 | -4 207 605 | 3 292 395 |

Blåfall Utvikling AS har i 2023 vært i en salgsprosess som ble gjennomført i 2024. Basert på tall på salgstidspunktet i 2024 er det foretatt en nedskrivning av av selskapets bokførte verdi på aksjeinvesteringen pr 31.12.2023. Selskapet har pr 31.12.2023 foretatt en nedskrivning av aksjer til Blåfall Utvikling AS med NOK 4 207 605 som utgjør 56 % av den tidligere bokførte verdien. Hendelser etter balansedagen viser at den reelle verdien av aksjene i Blåfall Utvikling AS er lavere enn bokført verdi.

Note 4 Skatt

| Årets skattekostnad | 2023 | 2022 |
|--|-----------------|-----------------|
| Resultatført skatt på ordinært resultat: | | |
| Betalbar skatt | 0 | 0 |
| Endring i utsatt skattefordel | 0 | 0 |
| Skattekostnad ordinært resultat | 0 | 0 |
| Skattepliktig inntekt: | | |
| Resultat før skatt | -4 535 407 | -190 262 |
| Permanente forskjeller | 4 207 605 | 0 |
| Skattepliktig inntekt | -327 802 | -190 262 |
| Betalbar skatt i balansen: | | |
| Betalbar skatt på årets resultat | 0 | 0 |
| Sum betalbar skatt i balansen | 0 | 0 |

Skatteeffekten av midlertidige forskjeller og underskudd til fremføring som har gitt opphav til utsatt skatt og utsatte skattefordeler, spesifisert på typer av midlertidige forskjeller

| | 2023 | 2022 | Endring |
|---|-----------------|-----------------|---------------|
| Akkumulert fremførbart underskudd | -2 176 190 | -1 848 388 | 327 802 |
| Inngår ikke i beregningen av utsatt skatt | 2 176 190 | 1 848 388 | -327 802 |
| Utsatt skattefordel (22 %) | -478 762 | -406 645 | 72 116 |

I henhold til God regnskapsskikk for små foretak balanseføres ikke utsatt skattefordel.

NORSK VANNKRAFT INVEST AS

SIDE 6



DocuSign Envelope ID: D5A5EEB3-B58D-4B15-A57F-C786F58E6BF9

Note 5 Egenkapital

| | Aksjekapital | Overkurs | Egne aksjer | Annen EK/ Udekket tap | Sum egenkapital |
|----------------------|------------------|-------------------|------------------|--------------------------|--------------------|
| Pr 01.01.2023 | 2 805 000 | 16 142 328 | -1 130 000 | -10 421 929 | 7 395 398 |
| Årets resultat | | | | -4 535 407 | -4 535 407 |
| Kjøp egne aksjer | | 0 | -435 000 | -4 484 250 | -4 919 250 |
| Pr 31.12.2023 | 2 805 000 | 16 142 328 | 1 565 000 | -19 441 586 | -2 059 258 |

Selskapet har i løpet av 2024 solgt sine aksjer i Blåfall Utvikling AS. Salgsprosessen ble påstartet i 2023 og avtalt salgspris ble følgelig ansett som en indikasjon på ikke forbigående prisfall i underliggende aksjer, slik at aksjene er nedskrevet til selskapsverdien per 31. desember 2023. Hensyntatt nedskrivningen har selskapet en negativ egenkapital pålydende NOK - 2 059 258. Selskapet vil i løpet av 2024 fusjoneres med sin eier Blåfall AS. Blåfall AS har tilstrekkelig kapital til å påta de forpliktelser som er gjenværende i selskapet etter mottak av vederlag fra aksjesalg.

Note 6 Mellomværende i tilknyttet selskap m.v.

| Andre fordringer | 2023 | 2022 |
|------------------|----------|------------------|
| Blåfall AS | 0 | 1 734 989 |
| Sum | 0 | 1 734 989 |

| Annen gjeld | 2023 | 2022 |
|----------------|-------------------|-------------------|
| Infranordic AS | -5 455 177 | -1 817 532 |
| Sum | -5 455 177 | -1 817 532 |

Norsk Vannkraft Invest AS har en gjeld med løpetid på 5 år fra inngåelse av avtalen, eller inntil lånet er nedbetalt i sin helhet, med rett til fornyelse av avtalen. Det er ingen avdragsplan før tilbakebetalingsdato. Lånet er renteberegnet med styringsrentenivå + 2 %, og kan justeres årlig etter nærmere avtale mellom partene. Gjelden er klassifisert som langsiktig gjeld i balansen og er på kr -5 455 177 pr 31.12.2023.

Note 7 Antall aksjer, aksjeeiere m.v

| Aksjekapital | Antall | Pålydende | Balanseført |
|-----------------|-----------|-----------|-------------|
| Ordinære aksjer | 2 805 000 | 1 | 2 805 000 |

Egne aksjer pr. 31.12 er:

| Aksjonærer: | Antall aksjer | Eierandel i prosent |
|-------------|---------------|------------------------|
| Egne aksjer | 1 565 000 | 55,8% |

Norsk Vannkraft Invest AS har i løpet av år 2022 og 2023 gjennomført tilbakekjøp av egne aksjer. Total har selskapet kjøpt tilbake 1 565 000 aksjer til en samlet kjøpesum på kr 16 784 250. Pålydende pr aksje er kr 1, og egne aksjer utgjør 55,8 % av aksjekapital. De tilbake kjøpte aksjene er bokført mot egne aksjer og

NORSK VANNKRAFT INVEST AS

SIDE 7



DocuSign Envelope ID: D5A5EEB3-B58D-4B15-A57F-C786F58E6BF9

kjøpesummen som overstiger pålydende pr aksje er ført mot annen egenkapital i balansen.

I 2023 har selskapet tilbakekjøpt 435 000 aksjer. Totalt vederlag for disse aksjene er kr 4 919 250.