



ÅRSREGNSKAPET FOR REGNSKAPSÅRET 2022 - GENERELL INFORMASJON

Enheten

Organisasjonsnummer:	892 587 922
Organisasjonsform:	Aksjeselskap
Foretaksnavn:	POLLY INVEST AS
Forretningsadresse:	Nordre Fokserød 13 3241 SANDEFJORD

Regnskapsår

Årsregnskapets periode:	01.01.2022 - 31.12.2022
-------------------------	-------------------------

Konsern

Mørselskap i konsern:	Ja
Konsernregnskap lagt ved:	Ja

Regnskapsregler

Regler for små foretak benyttet:	Nei
Benyttet ved utarbeidelsen av årsregnskapet til selskapet:	Regnskapslovens alminnelige regler
Benyttet ved utarbeidelsen av årsregnskapet til konsernet:	Regnskapslovens alminnelige regler

Årsregnskapet fastsatt av kompetent organ

Bekreftet av representant for selskapet:	Inger Lise Anvik
Dato for fastsettelse av årsregnskapet:	03.05.2023

Grunnlag for avgivelse

År 2022: Årsregnskapet er elektronisk innlevert
År 2021: Tall er hentet fra elektronisk innlevert årsregnskap fra 2022

Det er ikke krav til at årsregnskapet m.v. som sendes til Regnskapsregisteret er undertegnet. Kontrollen på at dette er utført ligger hos revisor/enhetens øverste organ. Sikkerheten ivaretas ved at innsender har rolle/rettighet for innsending av årsregnskapet via Altinn, og ved at det bekreftes at årsregnskapet er fastsatt av kompetent organ.

Brønnøysundregistrene, 16.06.2024



Resultatregnskap

Beløp i: NOK	Note	2022	2021
RESULTATREGNSKAP			
Inntekter			
Sum inntekter		0	0
Kostnader			
Annen driftskostnad	2	69 655	105 068
Sum kostnader		69 655	105 068
Driftsresultat		-69 655	-105 068
Finansinntekter og finanskostnader			
Inntekt på investering i datterselskap og tilknyttet selskap		900 000	
Annen renteinntekt		92 758	38 985
Annen finansinntekt	6	3 310 708	467 054
Verdiøkning andre finansielle instrumenter vurdert til virkelig verdi	6		1 325 178
Sum finansinntekter		4 303 466	1 831 217
Nedskrivning av finansielle eiendeler	6	2 333 823	94 720
Annen rentekostnad			974
Annen finanskostnad	6	1 235 104	568 570
Sum finanskostnader		3 568 927	664 264
Netto finans		734 539	1 166 953
Ordinært resultat før skattekostnad	3	664 884	1 061 885
Skattekostnad på ordinært resultat	3	158 496	-20 693
Ordinært resultat etter skattekostnad		506 388	1 082 578
Årsresultat		506 388	1 082 578
Årsresultat etter minoritetsinteresser		506 387	1 082 579
Overføringer og disponeringer			
Ordinært utbytte		900 000	
Overføringer til/fra annen egenkapital		-393 613	1 082 579



Resultatregnskap

Beløp i: NOK	Note	2022	2021
Sum overføringer og disponeringer		506 387	1 082 579



Balanse

Beløp i: NOK	Note	2022	2021
BALANSE - EIENDELER			
Anleggsmidler			
Immaterielle eiendeler			
Utsatt skattefordel	3		20 693
Sum immaterielle eiendeler		0	20 693
Varige driftsmidler			
Tomter, bygninger og annen fast eiendom	4	6 919 955	6 573 984
Driftsløsøre, inventar, verktøy, kontormaskiner og lignende	4	1	1
Sum varige driftsmidler		6 919 956	6 573 985
Finansielle anleggsmidler			
Investering i datterselskap	5	870 247	870 247
Investeringer i tilknyttet selskap	5		1 599 975
Sum finansielle anleggsmidler		870 247	2 470 222
Sum anleggsmidler		7 790 203	9 064 900
Omløpsmidler			
Varer			
Sum varer		0	0
Fordringer			
Andre fordringer		1 000 000	
Konsernfordringer		900 000	
Sum fordringer		1 900 000	0
Investeringer			
Markedsbaserte aksjer	6	6 532 109	10 414 603
Sum investeringer		6 532 109	10 414 603
Bankinnskudd, kontanter og lignende			
Bankinnskudd, kontanter og lignende		7 085 716	6 509 085
Sum bankinnskudd, kontanter og lignende		7 085 716	6 509 085
Sum omløpsmidler		15 517 825	16 923 688



Balanse

Beløp i: NOK	Note	2022	2021
SUM EIENDELER		23 308 028	25 988 588
BALANSE - EGENKAPITAL OG GJELD			
Egenkapital			
Innskutt egenkapital			
Selskapskapital	7	100 000	100 000
Annen innskutt egenkapital		0	0
Sum innskutt egenkapital		100 000	100 000
Opptjent egenkapital			
Annen egenkapital		19 661 225	20 454 838
Sum opptjent egenkapital		19 661 225	20 454 838
Sum egenkapital	8	19 761 225	20 554 838
Gjeld			
Langsiktig gjeld			
Utsatt skatt	3	5 940	
Sum avsetninger for forpliktelser		5 940	0
Annen langsiktig gjeld			
Sum annen langsiktig gjeld		0	0
Sum langsiktig gjeld		5 940	0
Kortsiktig gjeld			
Leverandørgjeld		9 000	33 750
Betalbar skatt	3	131 863	
Utbytte		900 000	
Annen kortsiktig gjeld	9	2 500 000	5 400 000
Sum kortsiktig gjeld		3 540 863	5 433 750
Sum gjeld		3 546 803	5 433 750
SUM EGENKAPITAL OG GJELD		23 308 028	25 988 588



Konsernets resultatregnskap

Beløp i: NOK	Note	2022	2021
RESULTATREGNSKAP			
Inntekter			
Salgsinntekt		201 978 300	181 031 107
Annen driftsinntekt	4	2 812 350	3 645 238
Sum inntekter		204 790 650	184 676 345
Kostnader			
Varekostnad		97 793 429	81 448 614
Lønnskostnad	2	53 809 861	49 249 303
Avskrivning på varige driftsmidler og immaterielle eiendeler	4	5 900 593	5 969 090
Annen driftskostnad	4	38 808 216	38 707 904
Sum kostnader		196 312 099	175 374 911
Driftsresultat		8 478 551	9 301 434
Finansinntekter og finanskostnader			
Annen renteinntekt		178 636	222 019
Annen finansinntekt		3 321 372	500 336
Verdiøkning andre finansielle instrumenter vurdert til virkelig verdi			1 325 178
Sum finansinntekter		3 500 008	2 047 533
Verdireduksjon andre finansielle instrumenter vurdert til virkelig verdi		2 333 823	94 720
Annen rentekostnad		1 931 467	1 739 704
Annen finanskostnad		1 481 079	597 444
Sum finanskostnader		5 746 369	2 431 868
Netto finans		-2 246 361	-384 335
Ordinært resultat før skattekostnad		6 232 190	8 917 099
Skattekostnad på ordinært resultat	3	2 428 256	2 318 187
Ordinært resultat etter skattekostnad		3 803 934	6 598 912
Årsresultat		3 803 934	6 598 912



Konsernets resultatregnskap

Beløp i: NOK	Note	2022	2021
Minoritetsinteresser		1 679 010	2 206 522
Årsresultat etter minoritetsinteresser		2 124 924	4 392 390



Konsernets balanse

Beløp i: NOK	Note	2022	2021
BALANSE - EIENDELER			
Anleggsmidler			
Immaterielle eiendeler			
Utsatt skattefordel	3	0	152 845
Goodwill	4	2 398 376	3 502 974
Sum immaterielle eiendeler		2 398 376	3 655 819
Varige driftsmidler			
Tomter, bygninger og annen fast eiendom	4	6 919 955	6 573 984
Maskiner og anlegg	4	18 811 954	17 592 464
Driftsløsøre, inventar, verktøy, kontormaskiner og lignende	4	2 805 260	2 201 584
Sum varige driftsmidler		28 537 169	26 368 032
Finansielle anleggsmidler			
Investeringer i tilknyttet selskap		0	1 599 975
Andre fordringer		1 331 404	1 989 056
Sum finansielle anleggsmidler		1 331 404	3 589 031
Sum anleggsmidler		32 266 949	33 612 882
Omløpsmidler			
Varer			
Varer	5	23 246 632	24 963 503
Sum varer		23 246 632	24 963 503
Fordringer			
Kundefordringer	6	23 691 283	23 072 154
Andre fordringer		4 435 348	3 689 156
Sum fordringer		28 126 631	26 761 310
Investeringer			
Markedsbaserte aksjer	7	6 532 110	10 414 604
Sum investeringer		6 532 110	10 414 604
Bankinnskudd, kontanter og lignende			
Bankinnskudd, kontanter og lignende	8	16 182 414	15 186 454



Konsernets balanse

Beløp i: NOK	Note	2022	2021
Sum bankinnskudd, kontanter og lignende		16 182 414	15 186 454
Sum omløpsmidler		74 087 787	77 325 871
SUM EIENDELER		106 354 736	110 938 753

BALANSE - EGENKAPITAL OG GJELD

Egenkapital

Innskutt egenkapital

Selskapskapital	9	100 000	100 000
Sum innskutt egenkapital		100 000	100 000

Opptjent egenkapital

Annen egenkapital		32 861 860	32 036 939
Sum opptjent egenkapital		32 861 860	32 036 939

Minoritetsinteresser	10	9 380 509	8 301 496
----------------------	----	-----------	-----------

Sum egenkapital	10	42 342 369	40 438 435
------------------------	----	-------------------	-------------------

Gjeld

Langsiktig gjeld

Pensjonsforpliktelser		0	400 000
Utsatt skatt	3	1 073 040	0
Sum avsetninger for forpliktelser		1 073 040	400 000

Annen langsiktig gjeld

Gjeld til kredittinstitusjoner	11	10 259 561	14 602 354
Øvrig langsiktig gjeld		800 000	0
Sum annen langsiktig gjeld		11 059 561	14 602 354

Sum langsiktig gjeld		12 132 601	15 002 354
-----------------------------	--	-------------------	-------------------

Kortsiktig gjeld

Gjeld til kredittinstitusjoner	11	15 800 197	16 401 442
Leverandørgjeld		13 459 672	14 515 073
Betalbar skatt		1 202 371	1 803 610



Konsernets balanse

Beløp i: NOK	Note	2022	2021
Skyldige offentlige avgifter		9 054 898	7 641 981
Utbytte		1 500 000	0
Annen kortsiktig gjeld	13	10 862 628	15 135 858
Sum kortsiktig gjeld		51 879 766	55 497 964
Sum gjeld		64 012 367	70 500 318
SUM EGENKAPITAL OG GJELD		106 354 736	110 938 753



Brønnøysundregistrene

ÅRSREGNSKAP FOR REGNSKAPSÅRET 2022 - GENERELL INFORMASJON

Journalnummer: 2023 464756

Enheten

Organisasjonsnummer: 892 587 922
Organisasjonsform: Aksjeselskap
Foretaksnavn: POLLY INVEST AS
Forretningsadresse: Nordre Fokserød 13
3241 SANDEFJORD

Regnskapsår

Årsregnskapets periode: 01.01.2022 - 31.12.2022

Konsern

Morselskap i konsern: Ja
Konsernregnskap lagt ved: Ja

Regnskapsregler

Regler for små foretak benyttet: Nei
Benyttet ved utarbeidelsen av
årsregnskapet til selskapet: Regnskapslovens alminnelige regler
Benyttet ved utarbeidelsen av
årsregnskapet til konsernet: Regnskapslovens alminnelige regler

Årsregnskapet fastsatt av kompetent organ

Bekreftet av representant for selskapet: Inger Lise Anvik
Dato for fastsettelse av årsregnskapet: 03.05.2023

Revisjon

Ekstern autorisert regnskapsfører har i løpet av regnskapsåret bistått ved den løpende regnskapsføringen eller utført andre tjenester for selskapet enn å utarbeide årsregnskapet: Ja

Grunnlag for avgivelse

År 2022: Årsregnskap er elektronisk innlevert.
År 2021: Tall er hentet fra elektronisk innlevert årsregnskap fra 2022.

Det er ikke krav til at årsregnskapet m.v. som sendes til Regnskapsregisteret er undertegnet. Kontrollen på at dette er utført ligger hos revisor/enhetens øverste organ. Sikkerheten ivaretas ved at innsender har rolle/rettighet for innsending av årsregnskapet via Altinn, og ved at det bekreftes at årsregnskapet er fastsatt av kompetent organ.

Brønnøysundregistrene, 20.06.2023

Brønnøysundregistrene
Postadresse: Postboks 900, 8910 Brønnøysund
Telefon: 75 00 75 00
E-post: firmapost@brreg.no Internett: www.brreg.no
Organisasjonsnummer: 974 760 673



Organisasjonsnr: 892 587 922
POLLY INVEST AS

RESULTATREGNSKAP

Beløp i: NOK	Note	2022	2021
RESULTATREGNSKAP			
Inntekter			
Sum inntekter		0	0
Kostnader			
Annen driftskostnad	2	69 655	105 068
Sum kostnader		69 655	105 068
Driftsresultat		-69 655	-105 068
Finansinntekter og finanskostnader			
Inntekt på investering i datterselskap og tilknyttet selskap		900 000	
Annen renteinntekt		92 758	38 985
Annen finansinntekt	6	3 310 708	467 054
Verdiøkning andre finansielle instrumenter vurdert til virkelig verdi	6		1 325 178
Sum finansinntekter		4 303 466	1 831 217
Nedskrivning av finansielle eiendeler	6	2 333 823	94 720
Annen rentekostnad			974
Annen finanskostnad	6	1 235 104	568 570
Sum finanskostnader		3 568 927	664 264
Netto finans		734 539	1 166 953
Ordinært resultat før skattekostnad	3	664 884	1 061 885
Skattekostnad på ordinært resultat	3	158 496	-20 693
Ordinært resultat etter skattekostnad		506 388	1 082 578
Årsresultat		506 388	1 082 578
Årsresultat etter minoritetsinteresser		506 387	1 082 579
Overføringer og disponeringer			
Ordinært utbytte		900 000	
Overføringer til/fra annen egenkapital		-393 613	1 082 579
Sum overføringer og disponeringer		506 387	1 082 579





Organisasjonsnr: 892 587 922
POLLY INVEST AS

BALANSE

Beløp i: NOK	Note	2022	2021
BALANSE - EIENDELER			
Anleggsmidler			
Immaterielle eiendeler			
Utsatt skattefordel	3		20 693
Sum immaterielle eiendeler		0	20 693
Varige driftsmidler			
Tomter, bygninger og annen fast eiendom	4	6 919 955	6 573 984
Driftsløsøre, inventar, verktøy, kontormaskiner og lignende	4	1	1
Sum varige driftsmidler		6 919 956	6 573 985
Finansielle anleggsmidler			
Investering i datterselskap	5	870 247	870 247
Investeringer i tilknyttet selskap	5		1 599 975
Sum finansielle anleggsmidler		870 247	2 470 222
Sum anleggsmidler		7 790 203	9 064 900
Omløpsmidler			
Varer			
Sum varer		0	0
Fordringer			
Andre fordringer		1 000 000	
Konsernfordringer		900 000	
Sum fordringer		1 900 000	0
Investeringer			
Markedsbaserte aksjer	6	6 532 109	10 414 603
Sum investeringer		6 532 109	10 414 603
Bankinnskudd, kontanter og lignende			
Bankinnskudd, kontanter og lignende		7 085 716	6 509 085
Sum bankinnskudd, kontanter og lignende		7 085 716	6 509 085
Sum omløpsmidler		15 517 825	16 923 688
SUM EIENDELER		23 308 028	25 988 588
BALANSE - EGENKAPITAL OG GJELD			



Egenkapital			
Innskutt egenkapital			
Selskapskapital	7	100 000	100 000
Annen innskutt egenkapital		0	0
Sum innskutt egenkapital		100 000	100 000
Opptjent egenkapital			
Annen egenkapital		19 661 225	20 454 838
Sum opptjent egenkapital		19 661 225	20 454 838
Sum egenkapital	8	19 761 225	20 554 838
Gjeld			
Langsiktig gjeld			
Utsatt skatt	3	5 940	
Sum avsetninger for forpliktelseser		5 940	0
Annen langsiktig gjeld			
Sum annen langsiktig gjeld		0	0
Sum langsiktig gjeld		5 940	0
Kortsiktig gjeld			
Leverandørgjeld		9 000	33 750
Betalbar skatt	3	131 863	
Utbytte		900 000	
Annen kortsiktig gjeld	9	2 500 000	5 400 000
Sum kortsiktig gjeld		3 540 863	5 433 750
Sum gjeld		3 546 803	5 433 750
SUM EGENKAPITAL OG GJELD		23 308 028	25 988 588



Organisasjonsnr: 892 587 922
POLLY INVEST AS

KONSERNRESULTATREGNSKAP

Beløp i: NOK	Note	2022	2021
RESULTATREGNSKAP			
Inntekter			
Salgsinntekt		201 978 300	181 031 107
Annen driftsinntekt	4	2 812 350	3 645 238
Sum inntekter		204 790 650	184 676 345
Kostnader			
Varekostnad		97 793 429	81 448 614
Lønnskostnad	2	53 809 861	49 249 303
Avskrivning på varige driftsmidler og immaterielle eiendeler	4	5 900 593	5 969 090
Annen driftskostnad	4	38 808 216	38 707 904
Sum kostnader		196 312 099	175 374 911
Driftsresultat		8 478 551	9 301 434
Finansinntekter og finanskostnader			
Annen renteinntekt		178 636	222 019
Annen finansinntekt		3 321 372	500 336
Verdiøkning andre finansielle instrumenter vurdert til virkelig verdi			1 325 178
Sum finansinntekter		3 500 008	2 047 533
Verdireduksjon andre finansielle instrumenter vurdert til virkelig verdi		2 333 823	94 720
Annen rentekostnad		1 931 467	1 739 704
Annen finanskostnad		1 481 079	597 444
Sum finanskostnader		5 746 369	2 431 868
Netto finans		-2 246 361	-384 335
Ordinært resultat før skattekostnad			
Skattekostnad på ordinært resultat	3	2 428 256	2 318 187
Ordinært resultat etter skattekostnad		3 803 934	6 598 912
Årsresultat		3 803 934	6 598 912
Minoritetsinteresser		1 679 010	2 206 522
Årsresultat etter minoritetsinteresser		2 124 924	4 392 390



Organisasjonsnr: 892 587 922
POLLY INVEST AS

KONSERNBALANSE

Beløp i: NOK	Note	2022	2021
BALANSE - EIENDELER			
Anleggsmidler			
Immaterielle eiendeler			
Utsatt skattefordel	3	0	152 845
Goodwill	4	2 398 376	3 502 974
Sum immaterielle eiendeler		2 398 376	3 655 819
Varige driftsmidler			
Tomter, bygninger og annen fast eiendom	4	6 919 955	6 573 984
Maskiner og anlegg	4	18 811 954	17 592 464
Driftsløsøre, inventar, verktøy, kontormaskiner og lignende	4	2 805 260	2 201 584
Sum varige driftsmidler		28 537 169	26 368 032
Finansielle anleggsmidler			
Investeringer i tilknyttet selskap		0	1 599 975
Andre fordringer		1 331 404	1 989 056
Sum finansielle anleggsmidler		1 331 404	3 589 031
Sum anleggsmidler		32 266 949	33 612 882
Omløpsmidler			
Varer			
Varer	5	23 246 632	24 963 503
Sum varer		23 246 632	24 963 503
Fordringer			
Kundefordringer	6	23 691 283	23 072 154
Andre fordringer		4 435 348	3 689 156
Sum fordringer		28 126 631	26 761 310
Investeringer			
Markedsbaserte aksjer	7	6 532 110	10 414 604
Sum investeringer		6 532 110	10 414 604
Bankinnskudd, kontanter og lignende			
Bankinnskudd, kontanter og lignende	8	16 182 414	15 186 454
Sum bankinnskudd, kontanter og lignende		16 182 414	15 186 454
Sum omløpsmidler		74 087 787	77 325 871
SUM EIENDELER		106 354 736	110 938 753



BALANSE - EGENKAPITAL OG GJELD

Egenkapital

Innskutt egenkapital

Selskapskapital	9	100 000	100 000
Sum innskutt egenkapital		100 000	100 000

Opptjent egenkapital

Annen egenkapital		32 861 860	32 036 939
Sum opptjent egenkapital		32 861 860	32 036 939

Minoritetsinteresser	10	9 380 509	8 301 496
----------------------	----	-----------	-----------

Sum egenkapital	10	42 342 369	40 438 435
------------------------	-----------	-------------------	-------------------

Gjeld

Langsiktig gjeld

Pensjonsforpliktelser		0	400 000
-----------------------	--	---	---------

Utsatt skatt	3	1 073 040	0
--------------	---	-----------	---

Sum avsetninger for forpliktelser		1 073 040	400 000
--	--	------------------	----------------

Annen langsiktig gjeld

Gjeld til			
-----------	--	--	--

kredittinstitusjoner	11	10 259 561	14 602 354
----------------------	----	------------	------------

Øvrig langsiktig gjeld		800 000	0
------------------------	--	---------	---

Sum annen langsiktig gjeld		11 059 561	14 602 354
-----------------------------------	--	-------------------	-------------------

Sum langsiktig gjeld		12 132 601	15 002 354
-----------------------------	--	-------------------	-------------------

Kortsiktig gjeld

Gjeld til

kredittinstitusjoner	11	15 800 197	16 401 442
----------------------	----	------------	------------

Leverandørgjeld		13 459 672	14 515 073
-----------------	--	------------	------------

Betalbar skatt		1 202 371	1 803 610
----------------	--	-----------	-----------

Skyldige offentlige			
---------------------	--	--	--

avgifter		9 054 898	7 641 981
----------	--	-----------	-----------

Utbytte		1 500 000	0
---------	--	-----------	---

Annen kortsiktig gjeld	13	10 862 628	15 135 858
------------------------	----	------------	------------

Sum kortsiktig gjeld		51 879 766	55 497 964
-----------------------------	--	-------------------	-------------------

Sum gjeld		64 012 367	70 500 318
------------------	--	-------------------	-------------------

SUM EGENKAPITAL OG GJELD		106 354 736	110 938 753
---------------------------------	--	--------------------	--------------------



Organisasjonsnr: 892 587 922
POLLY INVEST AS

NOTEOPPLYSNINGER - SELSKAP - alle poster oppgitt i hele tall

Note

1

Regnskapsprinsipper

Årsregnskapet er satt opp i samsvar med regnskapsloven 1998. Det er utarbeidet etter norske regnskapsstandarder. I utgangspunktet er det reglene for regnskapsoppstilling for små foretak som er benyttet. Hovedregel for vurdering og klassifisering av eiendeler og gjeld. Eiendeler bestemt til varig eie eller bruk er klassifisert som anleggsmidler. Andre eiendeler er klassifisert som omløpsmidler. Fordringer som skal tilbakebetales innen et år er uansett klassifisert som omløpsmidler. Ved klassifiseringen av kortsiktig og langsiktig gjeld er analoge kriterier lagt til grunn. Anleggsmidler vurderes til anskaffelseskost, men nedskrives til virkelig verdi når verdifallet forventes ikke å være forbigående. Anleggsmidler med begrenset økonomisk levetid avskrives planmessig. Langsiktig gjeld balanseføres til nominelt mottatt beløp på etableringstidspunktet. Langsiktig gjeld oppskrives ikke til virkelig verdi som følge av renteendring. Omløpsmidler vurderes til laveste av anskaffelseskost og virkelig verdi. Kortsiktig gjeld balanseføres til nominelt mottatt beløp på etableringstidspunktet. Kortsiktig gjeld oppskrives ikke til virkelig verdi som følge av renteendring. Enkelte poster er vurdert etter andre regler, og redegjøres for nedenfor. Varige driftsmidler Varige driftsmidler avskrives over forventet økonomisk levetid. Avskrivningene er som hovedregel fordelt lineært over antatt økonomisk levetid. Fordringer Kundefordringer og andre fordringer oppføres til pålydende etter fradrag for avsetning til forventet tap. Avsetning til tap gjøres på grunnlag av en individuell vurdering av de enkelte fordringene. I tillegg gjøres det for øvrige kundefordringer en uspesifisert avsetning for å dekke antatt tap. Skatter Skatter kostnadsføres når de påløper, det vil si at skattekostnaden er knyttet til det regnskapsmessige resultat før skatt. Skattekostnaden består av betalbar skatt (skatt på årets skattepliktige inntekt) og endring i netto utsatt skatt. Skattekostnaden fordeles på ordinært resultat og resultat av ekstraordinære poster i henhold til skattegrunnlaget. Utsatt skatt og utsatt skattefordel er presentert netto i balansen.

Note

1

Er det usikkerhet om fortsatt drift?: Nei

Note

Antall årsverk i regnskapsåret

0.00

Note

2



Spesifisering av resultatregnskapet

Lønnskostnader

<u>Sum</u>	<u>Beløp</u>
<u>Balanseført verdi 31.12.</u>	<u>Varige driftsmidler Immaterielle eiend.</u>

Konsernregnskap

Morselskapet sitt navn

Forretningskontor for morselskapet

Begrunnelse for at datterselskap er utelatt fra konsolideringen

Konsern, tilknyttet selskap m.v. - fordringer og gjeld

Fordringer

<u>Samlet beløp - tilknyttet selskap</u>	<u>Årets</u>	<u>Fjorårets</u>
--	--------------	------------------

<u>Samlet beløp - foretak i samme konsern</u>	<u>Årets</u>	<u>Fjorårets</u>
---	--------------	------------------

<u>Samlet beløp - foretak i samme konsern</u>	<u>Årets</u>	<u>Fjorårets</u>
---	--------------	------------------

<u>Samlet beløp - felles kontrollert virksomhet</u>	<u>Årets</u>	<u>Fjorårets</u>
---	--------------	------------------

<u>Pantstillelse</u>	<u>Beløp</u>
----------------------	--------------

<u>Beholdning av egne aksjer</u>	<u>Antall</u>	<u>Pålydende</u>	<u>Andel av aksjek.</u>
----------------------------------	---------------	------------------	-------------------------

Note

3

Lån og sikkerhetsstillelse til medlemmer

Er det gitt lån eller sikkerhetsstillelse til ledende personer: Nei

Opplysninger om:

Medlemmer av:


Mer om lån og sikkerhetsstillelse



Organisasjonsnr: 892 587 922
POLLY INVEST AS

NOTEOPPLYSNINGER - KONSERN

- alle poster oppgitt i hele tall



Årsoppgjør 2022

Polly Invest AS
ORG.NR.: 892587922

- Styrets årsberetning for morselskap og konsern
- Morselskapets regnskaper:
 - Resultatregnskap
 - Balanse
 - Kontantstrømanalyse
 - Noter
- Konsernets regnskaper:
 - Resultatregnskap
 - Balanse
 - Kontantstrømanalyse
 - Noter
- Revisors beretning



POLLY INVEST AS

ÅRSBERETNING 2022

MORSELSKAPET

Virksomhetens art og hvor den drives

Aktivitetene til selskapet i 2022 har bestått av å forvalte investeringene selskapet har.

Denne virksomheten har foregått ut fra hovedkontoret i Sandefjord.

Fortsatt drift

Forutsetningen for fortsatt drift er til stede, og årsregnskapet for 2022 er satt opp under denne forutsetningen. Etter styrets oppfatning gir årsregnskapet et riktig uttrykk for selskapets utvikling og stilling, samt resultatet av virksomheten for 2022. Det har ikke inntrådt forhold etter regnskapets utgang som er av betydning ved bedømmelse av selskapets stilling.

Arbeidsmiljø/likestilling

Selskapet har ingen ansatte og har av den grunn ikke vurdert eventuelle tiltak mht. arbeidsmiljø og likestilling.

Ytre miljø

Selskapets virksomhet påvirker ikke det ytre miljø utover det som aksepteres fra denne bransjen. De tiltak som sikrer dette blir løpende fulgt opp.

Forsikring for styrets medlemmer og daglig leder

Det er ikke tegnet forsikring for styrets medlemmer og daglig leder .

Redegjørelse for årsregnskapet

Etter styrets oppfatning gir årsregnskapet et rettmessig bilde av selskapets utvikling og stilling, samt resultatet av virksomheten for 2022.

Styret kjenner ikke til forhold vedrørende markedsforhold og prisutvikling som er av interesse for å bedømme regnskapet utover hva som er nevnt ovenfor.

Vi er heller ikke kjent med at det har inntruffet forhold etter utgangen av året som er viktig for å bedømme selskapets resultat og stilling utover det som er nevnt ovenfor.

Redegjørelse for den regnskapsmessige fremtidige utvikling

Styret er av den oppfatning at alt ligger til rette for å forbedre både inntjening og finansiell stilling i tiden fremover.



Åpenhetsloven

Åpenhetsloven §5 krever at virksomheten offentliggjør en redegjørelse for aktsomhetsvurderingene de har gjort innen 30. juni hvert år. Ledelsen er i god gang med å kartlegge dette, og vil i god tid før fristen ha redegjørelsen klar.

Siden selskapets formål er å forvalte investeringer vil åpenhetslovens krav i første rekke gjelde datterdatterselskapet BK Grafisk AS. Redegjørelsen vil derfor bli publisert på BK Grafisk AS sin nettside - www.bk.no.

Resultatdisponering

Styret foreslår at årets resultat, et overskudd på kr 506.387, disponeres slik:

Fra annen egenkapital	393.613
Avsatt tilleggsutbytte	<u>900.000</u>
Sum	<u>506.387</u>

KONSERNET

POLLY Invest AS fremtrer som konsernspiss for selskapene BK Holding AS (med datterselskapene BK Grafisk AS, BK Dekorima AS, BK Logistikk AS og BK Trykkpartner AS). Vi viser til noter i konsernregnskapet når det gjelder konsolideringsprinsipper mv.

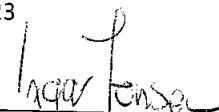
Konsernregnskapet viser et overskudd på kr 3.803.934 før minoriteter. Konsernregnskapet viser en positiv egenkapital på kr 42.342.369.

Vi viser for øvrig til de kommentarer som er gitt i morselskapets og evt døtres beretninger.

Sandefjord, den 3. mai 2023



Lotte Myrland Jansen
styreleder



Ingar Jansen
styremedlem



Polly Invest AS

Resultatregnskap			
	Note	2022	2021
DRIFTSINNTEKTER			
DRIFTSKOSTNADER			
Annen driftskostnad	2	69 655	105 068
Sum driftskostnader		69 655	105 068
Driftsresultat		-69 655	-105 068
FINANSIELLE POSTER			
Inntekt på investering i datterselskap		900 000	0
Annen renteinntekt		92 758	38 985
Mottatt aksjeutbytte	6	186 231	158 347
Gevinst realiserte aksjer/andeler	6	3 124 477	308 707
Verdiøk. av markedsbaserte fin. omløpsmidler	6	0	1 325 178
Nedskrivning av andre finansielle omløpsmidler	6	2 333 823	94 720
Annen rentekostnad		0	974
Tap realiserte aksjer/andeler	6	1 210 209	536 938
Annen finanskostnad		24 895	31 632
Resultat av finansielle poster		734 539	1 166 954
Ordinært resultat før skattekostnad	3	664 883	1 061 886
Skattekostnad på ordinært resultat	3	158 496	-20 693
Årsresultat		506 387	1 082 579
DISPONERING AV ÅRSRESULTAT			
Overføring annen egenkapital		-393 613	1 082 579
Til tilleggsutbytte		900 000	0
Sum disponert		506 387	1 082 579

Arsoppgjør 2022

Organisasjonsnr.: 892587922



Polly Invest AS

Balanse			
	Note	2022	2021
EIENDELER			
ANLEGGSMIDLER			
Utsatt skattefordel	3	0	20 693
Tomter, bygninger og annen fast eiendom	4	6 919 955	6 573 984
Driftsløsøre, inventar, biler o.l.	4	1	1
Aksjer i datterselskap	5	870 247	870 247
Investering i tilknyttet selskap	5	0	1 599 975
Sum anleggsmidler		<u>7 790 203</u>	<u>9 064 900</u>
OMLØPSMIDLER			
Andre fordringer på selskap i samme konsern		900 000	0
Andre fordringer		1 000 000	0
Markedsbaserte aksjer / fond	6	6 532 109	10 414 603
Bankinnskudd, kontanter o.l.		7 085 716	6 509 085
Sum omløpsmidler		<u>15 517 826</u>	<u>16 923 688</u>
Sum eiendeler		<u>23 308 028</u>	<u>25 988 588</u>

Arsoppgjør 2022


Organisasjonsnr.: 892587922




Polly Invest AS

Balanse			
	Note	2022	2021
EGENKAPITAL OG GJELD			
EGENKAPITAL			
Aksjekapital	7	100 000	100 000
Sum innskutt egenkapital		100 000	100 000
Annen egenkapital		19 661 225	20 454 838
Sum opptjent egenkapital		19 661 225	20 454 838
Sum egenkapital	8	19 761 225	20 554 838
GJELD			
Utsatt skatt	3	5 940	0
Sum avsetninger for forpliktelser		5 940	0
Leverandørgjeld		9 000	33 750
Gjeld til aksjonærer		0	2 900 000
Betalbar skatt	3	131 863	0
Utbytte		900 000	0
Annen kortsiktig gjeld	9	2 500 000	2 500 000
Sum kortsiktig gjeld		3 540 863	5 433 750
Sum gjeld		3 546 803	5 433 750
Sum egenkapital og gjeld		23 308 028	25 988 588

Sandefjord, 03.05.2023
Styret for Polly Invest AS


Lotte Myrland Jansen
styreleder


Ingar Jansen
Styremedlem/daglig leder

Årsoppgjør 2022

Organisasjonsnr.: 892587922



Polly Invest AS

Kontantstrømanalyse

Indirekte metode	2022	2021
Kontantstrømmer fra operasjonelle aktiviteter		
Resultat før skattekostnad	664 883	1 061 886
- periodens betalte skatt	0	-29 586
+/- tap/gevinst ved salg av anleggsmidler	0	0
+ ordinære avskrivninger	0	0
+ nedskrivning av anleggsmidler	0	0
+/- endring i varelager (VIA/ferdigvarer)	0	0
+/- endring i kundefordringer	0	0
+/- endring i leverandørgjeld	-24 750	33 750
+/- endring i andre tidsavgrensninger	-1 480 445	-1 160 917
= netto kontantstrøm fra operasjonelle aktiviteter	<u>-840 311</u>	<u>-94 867</u>
Kontantstrømmer fra investeringsaktiviteter		
+ innbetaling ved salg av varige driftsmidler	0	0
- utbetaling ved kjøp av varige driftsmidler	-345 971	-673 076
+ innbetalinger ved salg av aksjer og andeler i andre foretak	12 502 611	8 495 835
- utbetalinger ved kjøp av aksjer og andeler i andre foretak	-7 439 698	-9 985 766
+/- endring i langsiktige fordringer	0	0
= netto kontantstrøm fra investeringsaktiviteter	<u>4 716 942</u>	<u>-2 163 007</u>
Kontantstrømmer fra finansieringsaktiviteter		
+ innbetaling ved opptak av ny langsiktig gjeld	0	0
- utbetaling ved nedbetaling av langsiktig gjeld	0	0
+/- inn-/utbetaling ved opptak av ny kortsiktig gjeld	-2 900 000	2 900 000
+ innbetaling av egenkapital	0	0
- tilbakebetaling av egenkapital	0	0
- utbetalinger av utbytte	-400 000	-5 850 000
= netto kontantstrøm fra finansieringsaktiviteter	<u>-3 300 000</u>	<u>-2 950 000</u>
= Netto endring i likvider	576 631	-5 207 874
+/- Beholdning av likvider ved periodens begynnelse	6 509 085	11 716 959
= Beholdning av likvider ved periodens slutt	<u>7 085 716</u>	<u>6 509 085</u>



Polly Invest AS

Noter til årsregnskapet 2022

Note 1 Regnskapsprinsipper

Årsregnskapet er satt opp i samsvar med regnskapsloven og god regnskapsskikk.

Hovedregel for vurdering og klassifisering av eiendeler og gjeld

Eiendeler bestemt til varig eie eller bruk er klassifisert som anleggsmidler. Andre eiendeler er klassifisert som omløpsmidler. Fordringer som skal tilbakebetales innen et år er klassifisert som omløpsmidler. Ved klassifisering av kortsiktig og langsiktig gjeld er analoge kriterier lagt til grunn.

Anleggsmidler vurderes til anskaffelseskost, men nedskrives til virkelig verdi når verdifallet ikke forventes å være forbigående. Anleggsmidler med begrenset økonomiske levetid avskrives planmessig.

Langsiktig gjeld balanseføres til nominelt beløp på etableringstidspunktet.

Omløpsmidler vurderes til laveste av anskaffelseskost og virkelig verdi. Kortsiktig gjeld balanseføres til nominelt beløp på etableringstidspunktet.

Aksjer i andre selskaper (omløpsaksjer)

Finansielle omløpsmidler som inngår i en handelsportefølje og børsaksjer vurderes til virkelig verdi på balansedagen. Andre aksjer er vurdert til det laveste av kostpris og antatt markedsverdi.

Skatt

Skattekostnadene i resultatregnskapet omfatter periodens betalbare skatt og endring i utsatt skatt fratrukket eventuelt bokført utsatt skattefordel. Utsatt skatt er beregnet med 22 % for 2022 og 22% for 2023 på grunnlag av de midlertidige forskjeller som eksisterer mellom regnskapsmessige og skattemessige verdier, samt skattemessig underskudd til framføring ved utgangen av regnskapsåret.

Note 2 Lønnskostnader, antall ansatte, godtgjørelse, lån, revisjonshonorar m.v.

Lønnskostnader	2022	2021
Antall sysselsatte årsverk	0	0

Note 3 Skatt

Skattegrunnlaget	2022	2021
Resultat før skattekostnad	664 883	1 061 886
Permanente forskjeller	10 090	18 678
Skattefritt aksjeutbytte	-1 051 700	-92 262
3% inntektsføring av utbytte aksjer / andeler	4 551	2 768
Skattefri gevinst /tap salg aksjer	-1 268 206	145 326
Regulering av aksjer	2 333 823	-1 230 458
Endring i midlertidige forskjeller	0	0
Fremført underskudd	-94 062	0
Skattegrunnlag	599 380	-94 062

Skattekostnad	2022	2021
Betalbar skatt på årets resultat	131 863	0
Endring i utsatt skatt	26 633	-20 693
Skattekostnad i resultatregnskapet	158 496	-20 693
Nominell skattesats i % av resultat før skatt	23,84 %	-1,95 %



Polly Invest AS

Noter til årsregnskapet 2022

Midlertidige forskjeller knyttet til	31.12.21	31.12.22	Endring
Varige driftsmidler	1	1	0
Sum midlertidige forskjeller	1	1	0
Underskudd til framføring	-94 062	0	-94 062
Innteksført avsatt utbytte datterselskap	0	27 000	-27 000
Netto midlertidige forskjeller pr 31.12.	-94 061	27 001	-121 062
Utsatt skatt 22% / 22%	0	5 940	5 940
Grunnlag utsatt skattefordel	94 061	0	94 061
Utsatt skattefordel 22% / 22%	20 693	0	20 693

Note 4 Varige driftsmidler og immaterielle eiendeler

	Driftsløse, inventar o.l	Tomter, boliger	Totalt
Anskaffelseskost 01.01.	78 957	6 573 984	6 652 941
Tilgang i året	0	345 971	345 971
Avgang kostpris	0	0	0
Akk. ordinære avskrivninger	78 956	0	78 956
Bokført verdi 31.12.	1	6 919 955	6 919 956
Skattemessig verdi 31.12.	0	6 919 955	6 919 955
Midlertidige forskjeller	1	0	1
Avskrivningsatts %	20-33%	0 %	
Årets ordinære avskrivninger	0	0	0
- Årets salgsgvinst	0	0	0
+ Årets tap	0	0	0
Netto resultatført	0	0	0
Årets saldoavskrivninger	0	0	0
Endring midlertidige forskjeller	0	0	0

Varige driftsmidler avskrives over forventet økonomisk levetid. Avskrivningene er som hovedregel lineært over antatt økonomisk levetid.

Note 5 Investering i datterselskap, tilknyttet selskap og deltagelse i felleskontrollert virksomhet

	BK Holding AS	Sum
Anskaffelsestidspunkt	15.7.08, 10.2.16	
Forretningskontor	Sandefjord	
Eierandel / stemmerett i %	60,00 %	
Anskaffelseskost	870 247	870 247
Balanseført verdi	870 247	870 247

Selskapets egenkapital (100%)	15 908 252
Selskapets resultat (100%)	3 910 728

BK Holding AS - konsern har en total egenkapital på 23 451 391

Note 6 Finansielle omløpsmidler / investeringer

	Markeds- verdi	Balanseverdi	Verdiendring i år
Nordnet fond	3 345 679	3 345 679	-904 442
Nordnet aksjer	3 186 430	3 186 430	-1 429 382



Polly Invest AS

Noter til årsregnskapet 2022

Note 7 Aksjekapital og aksjonærinformasjon

Selskapets aksjonærer er	Antall	Eierandel
Ingar Jansen	100	100 % daglig leder / styremedlem

Note 8 Egenkapital

	Aksjekapital	Overkurs	Annen egenkapital	Sum
Pr 31.12.21	100 000	0	20 454 838	20 554 838
Årets resultat			506 387	506 387
Tilleggsutbytte 2023			-900 000	-900 000
Tilleggsutbytte 2022			-400 000	-400 000
Pr 31.12.22	100 000	0	19 661 225	19 761 225

Note 9 Annen kortsiktig gjeld

Det er innbetalt et forskudd på en opsjonsavtale med kr 2.500.000 i påvente av et eventuelt salg av eiendom.



Polly Invest AS Konsern

Resultatregnskap

	Note	2022	2021
DRIFTSINNETEKTER			
Salgsinntekter		201 978 300	181 031 107
Andre driftsinntekter	4	2 812 350	3 645 238
Sum driftsinntekter		204 790 650	184 676 344
DRIFTSKOSTNADER			
Varekostnad		97 793 429	81 448 614
Lønnskostnad	2	53 809 861	49 249 303
Avskrivning varige driftsmidler	4	5 900 593	5 969 090
Annen driftskostnad	4	38 808 215	38 707 903
Sum driftskostnad		196 312 099	175 374 911
Driftsresultat		8 478 551	9 301 434
FINANSIELLE POSTER			
Annen renteinntekter		178 636	222 019
Annen finansinntekter		3 321 372	500 336
Verdiendr av markedsbaserte finansielle omløpsmidler		0	1 325 178
Nedskrivning andre finansielle omløpsmidler		-2 333 823	-94 720
Annen rentekostnader		-1 931 467	-1 739 704
Annen finanskostnader		-1 481 078	-597 444
Resultat av finansielle poster		-2 246 361	-384 334
Ordinært resultat før skattekostnad		6 232 190	8 917 099
Skattekostnad på ordinært resultat	3	-2 428 256	-2 318 187
Årsresultat før minoritetsinteresser		3 803 934	6 598 912
Minoritetsinteresser		1 679 010	2 206 522
Konsernets resultat uten minoritetsinteresser		2 124 924	4 392 390



Polly Invest AS Konsern

Balanse



	Note	2022	2021
EIENDELER			
ANLEGGSMIDLER			
Utsatt skattefordel	3	0	152 845
Goodwill	4	2 398 376	3 502 974
Tomter, bygninger og annen fast eiendom	4	6 919 955	6 573 984
Maskiner og anlegg	4	18 811 954	17 592 464
Driftsløsøre, inventar	4	2 617 147	2 013 471
Kunst		188 113	188 113
Investering i tilknyttet selskap		0	1 599 975
Andre langsiktige fordringer		1 331 404	1 989 055
Sum anleggsmidler		32 266 949	33 612 882
OMLØPSMIDLER			
Varer	5	23 246 632	24 963 503
Kundefordringer	6	23 691 283	23 072 154
Andre fordringer		4 435 347	3 689 156
Markedsbaserte aksjer	7	6 532 110	10 414 604
Bankinnskudd, kontanter mv	8	16 182 414	15 186 454
Sum omløpsmidler		74 087 787	77 325 871
Sum eiendeler		106 354 736	110 938 753



Polly Invest AS Konsern

Balanse

	Note	2022	2021
EGENKAPITAL OG GJELD			
EGENKAPITAL			
Aksjekapital	9	100 000	100 000
Sum innskutt egenkapital		100 000	100 000
Annen egenkapital		32 861 860	32 036 939
Sum opptjent egenkapital		32 861 860	32 036 939
Minoritetsinteresser	10	9 380 509	8 301 496
Sum egenkapital	10	42 342 369	40 438 435
GJELD			
Pensjonsforpliktelser		0	400 000
Utsatt skatt	3	1 073 040	0
Sum avsetninger for forpliktelser		1 073 040	400 000
Gjeld til kredittinstitusjoner	11	10 259 561	14 602 354
Øvrig langsiktig gjeld		800 000	0
Sum annen langsiktig gjeld		11 059 561	14 602 354
Gjeld til kredittinstitusjoner	11	15 800 197	16 401 442
Leverandørgjeld		13 459 672	14 515 073
Gjeld til aksjonær		0	2 900 000
Betalbar skatt		1 202 371	1 803 610
Skyldig offentlige avgifter		9 054 898	7 641 981
Utbytte		1 500 000	0
Annen kortsiktig gjeld	13	10 862 629	12 235 858
Sum kortsiktig gjeld		51 879 766	55 497 964
Sum gjeld		64 012 367	70 500 318
Sum gjeld & egenkapital		106 354 736	110 938 753

Sandefjord den 3. mai 2023
Styret for Polly Invest AS
Lotte Myrland Jansen
styreleder
Ingar Jansen
styremedlem/daglig leder



Polly Invest AS Konsern

Kontantstrømanalyse

Indirekte metode	2022	2021
Kontantstrømmer fra operasjonelle aktiviteter		
Resultat før skattekostnad	6 232 190	8 917 099
- periodens betalte skatt	-1 803 610	-1 248 871
+/- tap/gevinst ved salg av anleggsmidler	-1 630 000	25 634
+ ordinære avskrivninger	5 900 593	5 969 090
+/- endring i varelager (VIA/ferdigvarer)	1 716 871	-4 314 560
+/- endring i kundefordringer	-619 129	47 344
+/- endring i leverandørgjeld	-1 055 401	-7 593 757
+/- forskjell mellom kostnadsført pensjon og inn-/utbetalinger i pensjonsordn.	-400 000	-125 000
+/- endring i andre tidsavgrensninger	-286 949	2 748 890
= netto kontantstrøm fra operasjonelle aktiviteter	<u>8 054 566</u>	<u>4 425 869</u>
Kontantstrømmer fra investeringsaktiviteter		
+ innbetaling ved salg av varige driftsmidler	1 630 000	83 000
- utbetaling ved kjøp av varige driftsmidler	-6 965 132	-2 354 883
+ innbetalinger ved salg av aksjer og andeler i andre foretak	12 502 611	8 495 835
- utbetalinger ved kjøp av aksjer og andeler i andre foretak	-7 439 698	-9 985 766
+/- endring i langsiktige fordringer	657 651	-1 302 736
= netto kontantstrøm fra investeringsaktiviteter	<u>385 432</u>	<u>-5 064 550</u>
Kontantstrømmer fra finansieringsaktiviteter		
+ innbetaling ved opptak av ny langsiktig gjeld	11 471 288	0
- utbetaling ved nedbetaling av langsiktig gjeld	-15 014 081	-10 861 656
+/- inn-/utbetaling ved opptak av ny kortsiktig gjeld	-3 501 245	5 752 688
- utbetalinger av utbytte	-400 000	-5 850 000
= netto kontantstrøm fra finansieringsaktiviteter	<u>-7 444 038</u>	<u>-10 958 968</u>
= Netto endring i likvider	995 960	-11 597 649
+/- Beholdning av likvider ved periodens begynnelse	15 186 454	26 784 103
= Beholdning av likvider ved periodens slutt	<u>16 182 414</u>	<u>15 186 454</u>



Polly Invest AS Konsern

Noter til årsregnskapet 2022

Note 1 Regnskapsprinsipper

Årsregnskapet er satt opp i samsvar med regnskapsloven og god regnskapsskikk.

Hovedregel for vurdering og klassifisering av eiendeler og gjeld

Eiendeler bestemt til varig eie eller bruk er klassifisert som anleggsmidler. Andre eiendeler er klassifisert som omløpsmidler. Fordringer som skal tilbakebetales innen et år er klassifisert som omløpsmidler. Ved klassifisering av kortsiktig og langsiktig gjeld er analoge kriterier lagt til grunn.

Anleggsmidler vurderes til anskaffelseskost, men nedskrives til virkelig verdi når verdifallet ikke forventes å være forbigående. Anleggsmidler med begrenset økonomiske levetid avskrives planmessig.

Langsiktig gjeld balanseføres til nominelt beløp på etableringstidspunktet.

Omløpsmidler vurderes til laveste av anskaffelseskost og virkelig verdi. Kortsiktig gjeld balanseføres til nominelt beløp på etableringstidspunktet.

Skatt

Skattekostnadene i resultatregnskapet omfatter periodens betalbare skatt og endring i utsatt skatt fratrukket eventuelt bokført utsatt skattefordel. Utsatt skatt er beregnet med 27 % på grunnlag av de midlertidige forskjeller som eksisterer mellom regnskapsmessige og skattemessige verdier, samt skattemessig underskudd til framføring ved utgangen av regnskapsåret.

Konsernregnskapet

Konsernregnskapet viser konsernets økonomiske resultat når konsernselskapene betraktes som en regnskapsmessig enhet.

<u>Følgende selskaper inngår i konsernet:</u>	<u>Pålydende aksjekapital</u>	<u>Eierandel</u>
Morselskap: Polly Invest AS	100 000	
Datterselskap: BK Holding AS Konsern m/ 100% datter BK Grafisk AS m/ 100% datter BK Dekorima AS m/ 100% datter BK Logistikk AS m/ 100% datter BK Trykkpartner AS m/ 100% datter BRO Reklame AS	297 389	60 %

Konsolideringsprinsipper:

Ved konsolideringen av morselskapet med datterselskapene til et konsernregnskap, er morselskapets eierandel i datterselskapene erstattet med disse selskapers eiendeler og gjeld gruppert etter de samme prinsipper som i morselskapets regnskap.

Interne fordringer og gjeld mellom konsernselskapene er eliminert ved konsolideringen. Det samme gjelder salg og kjøp innen konsernet og andre interne resultatelementer.

BRO Reklame AS er nytt datterselskap i konsernet i løpet av 2022, dette er innkorporert i konsernet med virkning fra 01.01.2022. Dette selskapet er ikke med i sammenligningstillene for 2021.



Polly Invest AS Konsern

Noter til årsregnskapet 2022

Note 2 Lønnskostnader, antall ansatte, godtgjørelse, lån til ansatte m.v.

Lønnskostnader	2022	2021
Lønninger	43 392 825	40 688 372
Folketrygd	6 730 100	6 019 794
Pensjonskostnader	2 546 792	2 291 624
Andre lønnskostnader , herunder sosiale kostnader	1 140 144	249 512
Sum	53 809 861	49 249 302

Antall årsverk sysselsatt	80	77
---------------------------	----	----

Lån / ytelser til ledende personer	Rentesats	2022	2021
------------------------------------	-----------	------	------

Daglig leder (daglig leder hos mor, datter og en datterdatter)

Lønn		1 220 400	1 296 000
Annen godtgjørelse		5 409	24 162

Hele styret

Styrehonorar		410 000	121 500
--------------	--	---------	---------

Styrets leder

Styrehonorar		300 000	121 500
--------------	--	---------	---------

Revisor

Kostnadsført revisjonshonorar, eks mva		398 188	349 425
Kostnadsført rådgivningshonorar, eks mva		201 325	207 050

Obligatorisk tjenestepensjon

Selskapet er ikke pliktig til å ha tjenestepensjonsordning etter lov om obligatorisk tjenestepensjon.

Note 3 Skatt

Skattekostnad	2022	2021
Betalbar skatt på årets resultat	1 202 371	1 803 610
Endring i utsatt skatt	1 225 885	514 577
Skattekostnad i resultatregnskapet	2 428 256	2 318 187

Utsatt skatt i konsernet	2022	2021
Utsatt skatt/skattefordel, Polly Invest AS	-5 940	20 693
Utsatt skatt/skattefordel, BK Holding AS konsern	-1 067 100	132 152
Utsatt skatt/skattefordel i konsernet	-1 073 040	152 845



Polly Invest AS Konsern

Noter til årsregnskapet 2022

Note 4 Varige driftsmidler og immaterielle eiendeler

	Goodwill	Driftsløsøre, inventar o.l	Bygg, tomt	Totalt
Anskaffelseskost 01.01.	15 669 127	45 527 213	6 573 984	67 770 324
Tilgang i året	1 207 694	5 434 816	345 971	6 988 481
Avgang kostpris	7 103 199	2 981 747	0	10 084 946
Akk. ord. avskr.	7 411 912	26 514 515	0	33 926 427
Bokført verdi 31.12.	2 361 710	21 465 767	6 919 955	30 747 432
Avskr. sats %	20 %	5-33%	0 %	
Årets ordn. avskrivn.	2 302 292	3 598 300	0	5 900 592
Årets nedskrivning	0	0	0	0
- Årets salgsgjevinst	0	1 630 000	0	1 630 000
+ Årets tap	0	0	0	0
Netto resultatført	2 302 292	1 968 300	0	4 270 592

Varige driftsmidler avskrives over forventet økonomisk levetid. Avskrivningene er som hovedregel lineært over antatt økonomisk levetid.

Note 5 Varelager

Varelageret er vurdert til gjennomsnittlig anskaffelseskost.
Varer under tilvirkning er vurdert til skattemessig tilvirkningskostnad.

Note 6 Kundefordringer

Avsetning til forventet tap på fordringer	2022	2021
Regnskapsmessig avsetning til forventet tap på fordringer	764 000	896 000
Skattemessig avsetning etter sjablongregel	270 557	138 268
Fordringsreserve	-493 443	-757 732

Kostnadsførte tap på fordringer	2022	2021
Årets utgiftsførte tap	604 024	327 257
Innkomet på tidl. avskr. fordringer	-2 492	0
Endring tapsavsetning	-166 000	-50 000
Tap på krav i resultatregnskapet	435 532	277 257

Note 7 Finansielle omløpsmidler / investeringer

	Markedsverdi	Balanseverdi	Verdiendring i år
Nordnet fond	3 345 679	3 345 679	-904 442
Nordnet aksjer	3 186 430	3 186 430	-1 429 382

Note 8 Bundet bankinnskudd

	2022	2021
Bundet bankinnskudd vedr. forskuddstrekk	2 604 855	2 489 241



Polly Invest AS Konsern

Noter til årsregnskapet 2022

Note 9 Aksjekapital og aksjonærinformasjon

Selskapets aksjonærer er:	Antall	Eierandel
Ingar Jansen	100	100 % daglig leder/styremedlem
Aksjekapital:	100 stk à	1 000 100 000

Alle aksjene gir samme rettigheter i selskapet

Note 10 Egenkapital

	Aksjekapital	Overkurs	Annen egenkapital	Sum
Pr 31.12.21	100 000	0	32 036 936	32 136 936
Årets resultat			2 124 924	2 124 924
Tilleggsutbytte 25.10.2022			-400 000	-400 000
Tilleggsutbytte 07.02.2023			-900 000	-900 000
Pr 31.12.22	100 000	0	32 861 860	32 961 860

Minoritet:	Aksjekapital	Overkurs	Annen egenkapital	Sum
Pr 31.12.21	0	0	8 301 499	8 301 499
Andel av årets resultat			1 679 010	1 679 010
Ordinært utbytte minoritet			-600 000	-600 000
Pr 31.12.22	0	0	9 380 509	9 380 509

Note 11 Pantstillelser og garantier

Gjeld sikret ved pant	2022	2021
Gjeldsbrevlån	10 259 561	14 602 354
Kassekreditt/factoringgjeld	15 800 196	16 408 865
Sum	26 059 757	31 011 219

Gjelden er sikret med pant i de aktuelle selskapers kundefordringer, andre fordringer, varelager, maskiner, inventar mv, tomt, bygg og sperret bankkonto.

Garantiansvar	934 080	1 295 484
Kausjonsansvar	20 510 650	24 712 260

Note 12 Pensjoner

Forpliktelse knyttet til ny AFP ordning

Selskapet har en pensjonsforpliktelse knyttet til ny AFP ordning. Ordningen er i utgangspunktet en ytelsesbasert flerforetaksordning, men i henhold til god regnskapsskikk skal ordningen inntil videre innregnes som en innskuddsordning. Den årlige pensjonspremie anses som årets pensjonskostnad og forpliktelsen er ikke balanseført.

Note 13 Annen kortsiktig gjeld

Det er innbetalt et forskudd på en opsjonsavtale med kr 2.500.000 i påvente av et eventuelt salg av eiendom.



revisjon & rådgivning

Til generalforsamlingen i Polly Invest AS

Uavhengig revisors beretning for 2022

Konklusjon

Vi har revidert Polly Invest AS sitt årsregnskap som viser et overskudd for selskapsregnskapet på kr 506.387 og et overskudd for konsernregnskapet på kr 3.803.934. Årsregnskapet består av:

- selskapsregnskapet, som består av balanse per 31. desember 2022, resultatregnskap og kontantstrømoppstilling for regnskapsåret avsluttet per denne datoen og noter til årsregnskapet, herunder et sammendrag av viktige regnskapsprinsipper, og
- konsernregnskapet, som består av balanse per 31. desember 2022, resultatregnskap og kontantstrømoppstilling for regnskapsåret avsluttet per denne datoen og noter til årsregnskapet, herunder et sammendrag av viktige regnskapsprinsipper.

Etter vår mening

- oppfyller årsregnskapet gjeldende lovkrav,
- gir selskapsregnskapet et rettviseende bilde av selskapets finansielle stilling per 31. desember 2022 og av dets resultat og kontantstrømmer for regnskapsåret avsluttet per denne datoen i samsvar med regnskapslovens regler og god regnskapsskikk i Norge, og
- gir konsernregnskapet et rettviseende bilde av konsernets finansielle stilling per 31. desember 2022 og av dets resultater og kontantstrømmer for regnskapsåret avsluttet per denne datoen i samsvar med regnskapslovens regler og god regnskapsskikk i Norge.

Grunnlag for konklusjonen

Vi har gjennomført revisjonen i samsvar med de internasjonale revisjonsstandardene International Standards on Auditing (ISA-ene). Våre oppgaver og plikter i henhold til disse standardene er beskrevet nedenfor under Revisors oppgaver og plikter ved revisjonen av årsregnskapet. Vi er uavhengige av selskapet og konsernet slik det kreves i lov, forskrift og International Code of Ethics for Professional Accountants (inkludert internasjonale uavhengighetsstandarder) utstedt av the International Ethics Standards Board for Accountants (IESBA-reglene), og vi har overholdt våre øvrige etiske forpliktelser i samsvar med disse kravene. Innhentet revisjonsbevis er etter vår vurdering tilstrekkelig og hensiktsmessig som grunnlag for vår konklusjon.

Øvrig informasjon

Styret og daglig leder (ledelsen) er ansvarlige for informasjonen i årsberetningen og annen øvrig informasjon som er publisert sammen med årsregnskapet. Vår konklusjon om årsregnskapet ovenfor dekker verken informasjonen i årsberetningen eller annen øvrig informasjon.

I forbindelse med revisjonen av årsregnskapet er det vår oppgave å lese årsberetningen og annen øvrig informasjon. Formålet er å vurdere hvorvidt det foreligger vesentlig inkonsistens mellom

Side 1 av 2

HLO revisjon & rådgivning AS

Kirkegata 10 | NO-3211 Sandefjord | Telefon: +47 33 42 68 00

Bank: 6272.05.00561 | Foretaksregisteret: NO 989 027 654 MVA | hlo@hlo.no | www.hlo.no



Medlem av Den norske Revisorforening



revisjon & rådgivning

årsberetningen, annen øvrig informasjon og årsregnskapet og den kunnskap vi har opparbeidet oss under revisjonen av årsregnskapet, eller hvorvidt informasjon i årsberetningen og annen øvrig informasjon ellers fremstår som vesentlig feil. Vi har plikt til å rapportere dersom årsberetningen eller annen øvrig informasjon fremstår som vesentlig feil.

Vi har ingenting å rapportere i så henseende.

Basert på kunnskapen vi har opparbeidet oss i revisjonen, mener vi at årsberetningen

- er konsistent med årsregnskapet og
- inneholder de opplysninger som skal gis i henhold til gjeldende lovkrav.

Vår uttalelse om årsberetningen gjelder tilsvarende for redegjørelse om samfunnsansvar.

Ledelsens ansvar for årsregnskapet

Ledelsen er ansvarlig for å utarbeide årsregnskapet og for at det gir et rettviseende bilde i samsvar med regnskapslovens regler og god regnskapsskikk i Norge. Ledelsen er også ansvarlig for slik intern kontroll som den finner nødvendig for å kunne utarbeide et årsregnskap som ikke inneholder vesentlig feilinformasjon, verken som følge av misligheter eller utilsiktede feil.

Ved utarbeidelsen av årsregnskapet må ledelsen ta standpunkt til selskapets og konsernets evne til fortsatt drift og opplyse om forhold av betydning for fortsatt drift. Forutsetningen om fortsatt drift skal legges til grunn for årsregnskapet så lenge det ikke er sannsynlig at virksomheten vil bli avviklet.

Revisors oppgaver og plikter ved revisjonen av årsregnskapet

Vårt mål er å oppnå betryggende sikkerhet for at årsregnskapet som helhet ikke inneholder vesentlig feilinformasjon, verken som følge av misligheter eller utilsiktede feil, og å avgi en revisjonsberetning som inneholder vår konklusjon. Betryggende sikkerhet er en høy grad av sikkerhet, men ingen garanti for at en revisjon utført i samsvar med ISA-ene, alltid vil avdekke vesentlig feilinformasjon som eksisterer. Feilinformasjon kan oppstå som følge av misligheter eller utilsiktet feil. Feilinformasjon blir vurdert som vesentlig dersom den enkeltvis eller samlet med rimelighet kan forventes å påvirke økonomiske beslutninger som brukerne foretar basert på årsregnskapet for Polly Invest AS.

For videre beskrivelse av revisors oppgaver og plikter vises det til:
<https://revisorforeningen.no/revisjonsberetninger>

Sandefjord, 03.05.2023
HLO revisjon & rådgivning AS



Yngvar Mem

statsautorisert revisor