



ÅRSREGNSKAPET FOR REGNSKAPSÅRET 2020 - GENERELL INFORMASJON

Enheten

Organisasjonsnummer: 920 735 924
Organisasjonsform: Aksjeselskap
Foretaksnavn: MELHUS ELEKTRO AS
Forretningsadresse: Sandbakken 14
7224 MELHUS

Regnskapsår

Årsregnskapets periode: 01.01.2020 - 31.12.2020

Konsern

Morselskap i konsern: Nei

Regnskapsregler

Regler for små foretak benyttet: Ja
Benyttet ved utarbeidelsen av årsregnskapet til selskapet: Regnskapslovens alminnelige regler

Årsregnskapet fastsatt av kompetent organ

Bekreftet av representant for selskapet: Marius Andrijonas
Dato for fastsettelse av årsregnskapet: 05.02.2021

Grunnlag for avgivelse

År 2020: Årsregnskapet er elektronisk innlevert
År 2019: Tall er hentet fra elektronisk innlevert årsregnskap fra 2020

Det er ikke krav til at årsregnskapet m.v. som sendes til Regnskapsregisteret er undertegnet. Kontrollen på at dette er utført ligger hos revisor/enhetens øverste organ. Sikkerheten ivaretas ved at innsender har rolle/rettighet for innsending av årsregnskapet via Altinn, og ved at det bekreftes at årsregnskapet er fastsatt av kompetent organ.

Brønnøysundregistrene, 01.05.2022



Resultatregnskap

Beløp i: NOK	Note	2020	2019
RESULTATREGNSKAP			
Inntekter			
Salgsinntekt		5 601 717	4 643 111
Annen driftsinntekt		455	
Sum inntekter		5 602 172	4 643 111
Kostnader			
Varekostnad		2 272 333	1 952 754
Lønnskostnad	1	1 894 876	1 778 924
Avskrivning av driftsmidler og immaterielle eiendeler	8	140 300	64 700
Annen driftskostnad	1	773 864	686 522
Sum kostnader		5 081 374	4 482 901
Driftsresultat		520 797	160 211
Finansinntekter og finanskostnader			
Annen renteinntekt		858	413
Sum finansinntekter		858	413
Annen rentekostnad		19 983	8 232
Sum finanskostnader		19 983	8 232
Netto finans		-19 125	-7 819
Ordinært resultat før skattekostnad		501 673	152 392
Skattekostnad på ordinært resultat	6	113 068	33 881
Ordinært resultat etter skattekostnad		388 605	118 511
Årsresultat		388 605	118 511
Årsresultat etter minoritetsinteresser		388 605	118 511
Totalresultat		388 605	118 511
Overføringer og disponeringer			
Udekket tap	2, 2		8 730



Resultatregnskap

Beløp i: NOK	Note	2020	2019
Avsatt til annen egenkapital	2	388 605	109 780
Overført fra annen egenkapital	2		
Sum overføringer og disponeringer		388 605	118 511



Balanse

Beløp i: NOK	Note	2020	2019
BALANSE - EIENDELER			
Anleggsmidler			
Immaterielle eiendeler			
Utsatt skattefordel	6		
Varige driftsmidler			
Tomter, bygninger o.a. fast eiendom	8		
Maskiner og anlegg	7, 8		
Skip og flytende installasjoner	8		
Driftsløsøre, inventar o.a. utstyr	7, 8	891 224	409 662
Sum varige driftsmidler	8	891 224	409 662
Sum anleggsmidler		891 224	409 662
Omløpsmidler			
Varer			
Sum varer		77 923	37 401
Fordringer			
Kundefordringer	4	495 338	256 123
Andre kortsiktige fordringer		32 090	23 278
Sum fordringer		527 428	279 401
Bankinnskudd, kontanter og lignende			
Bankinnskudd, kontanter o.l.	3	937 778	486 099
Sum bankinnskudd, kontanter og lignende		937 778	486 099
Sum omløpsmidler		1 543 129	802 901
SUM EIENDELER		2 434 353	1 212 562

BALANSE - EGENKAPITAL OG GJELD

Egenkapital

Innskutt egenkapital



Balanse

Beløp i: NOK	Note	2020	2019
Aksjekapital	2, 5	30 000	30 000
Beholdning av egne aksjer	5		
Annen innskutt egenkapital	2	-5 570	-5 570
Sum innskutt egenkapital		24 430	24 430
Opptjent egenkapital			
Annen egenkapital	2	498 385	109 780
Udekket tap	2		
Sum opptjent egenkapital		498 385	109 780
Sum egenkapital		522 815	134 210
Gjeld			
Langsiktig gjeld			
Utsatt skatt	6	33 756	13 167
Sum avsetninger for forpliktelser		33 756	13 167
Annen langsiktig gjeld			
Gjeld til kredittinstitusjoner	7	675 709	229 706
Langsiktig konserngjeld	7		
Sum annen langsiktig gjeld		675 709	229 706
Sum langsiktig gjeld		709 465	242 873
Kortsiktig gjeld			
Leverandørgjeld		337 709	122 512
Betalbar skatt	6	92 479	20 714
Skyldig offentlige avgifter		320 189	296 222
Annen kortsiktig gjeld		451 695	396 031
Sum kortsiktig gjeld		1 202 072	835 479
Sum gjeld		1 911 537	1 078 352
SUM EGENKAPITAL OG GJELD		2 434 353	1 212 562



Legally signed by
Marius Andrijonas
05.02.2021



Årsregnskap 2020
Melhus Elektro AS



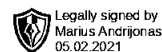
Org.nr.: 920 735 924



RESULTATREGNSKAP

MELHUS ELEKTRO AS

DRIFTSINNEKTER OG DRIFTSKOSTNADER	Note	2020	2019
Salgsinntekt		5 601 717	4 643 111
Annen driftsinntekt		455	0
Sum driftsinntekter		5 602 172	4 643 111
Varekostnad		2 272 333	1 952 754
Lønnskostnad	1	1 894 876	1 778 924
Avskrivning av driftsmidler og immaterielle eiendeler	8	140 300	64 700
Annen driftskostnad	1	773 864	686 522
Sum driftskostnader		5 081 374	4 482 901
Driftsresultat		520 797	160 211
FINANSINNEKTER OG FINANSKOSTNADER			
Annen renteinntekt		858	413
Annen rentekostnad		19 983	8 232
Resultat av finansposter		-19 125	-7 819
Ordinært resultat før skattekostnad		501 673	152 392
Skattekostnad på ordinært resultat	6	113 068	33 881
Ordinært resultat		388 605	118 511
Årsresultat		388 605	118 511
OVERFØRINGER			
Avsatt til dekning av tidligere udekket tap	2	0	8 730
Avsatt til annen egenkapital	2	388 605	109 780
Sum overføringer		388 605	118 511



BALANSE

MELHUS ELEKTRO AS

EIENDELER	Note	2020	2019
ANLEGGSMIDLER			
VARIGE DRIFTSMIDLER			
Driftsløsøre, inventar o.a. utstyr	7, 8	891 224	409 662
Sum varige driftsmidler	8	891 224	409 662
Sum anleggsmidler		891 224	409 662
OMLØPSMIDLER			
Lager av varer og annen beholdning		77 923	37 401
FORDRINGER			
Kundefordringer	4	495 338	256 123
Andre kortsiktige fordringer		32 090	23 278
Sum fordringer		527 428	279 401
Bankinnskudd, kontanter o.l.	3	937 778	486 099
Sum omløpsmidler		1 543 129	802 901
Sum eiendeler		2 434 353	1 212 562



BALANSE

MELHUS ELEKTRO AS

EGENKAPITAL OG GJELD	Note	2020	2019
EGENKAPITAL			
INNSKUTT EGENKAPITAL			
Aksjekapital	2, 5	30 000	30 000
Annen innskutt egenkapital	2	-5 570	-5 570
Sum innskutt egenkapital		24 430	24 430
OPPTJENT EGENKAPITAL			
Annen egenkapital	2	498 385	109 780
Sum opptjent egenkapital		498 385	109 780
Sum egenkapital		522 815	134 210
GJELD			
AVSETNING FOR FORPLIKTELSE			
Utsatt skatt	6	33 756	13 167
Sum avsetning for forpliktelser		33 756	13 167
ANNEN LANGSIKTIG GJELD			
Gjeld til kredittinstitusjoner	7	675 709	229 706
Sum annen langsiktig gjeld		675 709	229 706
KORTSIKTIG GJELD			
Leverandørgjeld		337 709	122 512
Betalbar skatt	6	92 479	20 714
Skyldig offentlige avgifter		320 189	296 222
Annen kortsiktig gjeld		451 695	396 031
Sum kortsiktig gjeld		1 202 072	835 479
Sum gjeld		1 911 537	1 078 352
Sum egenkapital og gjeld		2 434 353	1 212 562

Melhus, 05.02.2021
Styret i Melhus Elektro AS

Marius Andrijonas
Styreleder/daglig leder



Regnskapsprinsipper

Årsregnskapet er satt opp i samsvar med regnskapsloven og NRS 8 - God regnskapsskikk for små foretak.

DRIFTSINNTEKTER

Inntektsføring ved salg av varer skjer på leveringstidspunktet. Tjenester inntektsføres etter hvert som de leveres.

SKATT

Skattekostnaden i resultatregnskapet omfatter både periodens betalbare skatt og endring i utsatt skatt. Utsatt skatt er beregnet med 22 % på grunnlag av de midlertidige forskjeller som eksisterer mellom regnskapsmessige og skattemessige verdier, samt ligningsmessig underskudd til fremføring ved utgangen av regnskapsåret. Skatteøkende og skattereduserende midlertidige forskjeller som reverserer eller kan reverseres i samme periode er utlignet og nettoført.

KLASSIFISERING OG VURDERING AV ANLEGGSMIDLER

Anleggsmidler omfatter eiendeler bestemt til varig eie og bruk. Anleggsmidler er vurdert til anskaffelseskost. Varige driftsmidler balanseføres og avskrives over driftsmidlets økonomiske levetid. Avskrivningsperioden for fast eiendom anskaffet etter 2009 er dekomponert i en del som gjelder råbygget og en del som gjelder faste tekniske installasjoner. Varige driftsmidler nedskrives til gjenvinnbart beløp ved verdifall som forventes ikke å være forbigående. Gjenvinnbart beløp er det høyeste av netto salgsverdi og verdi i bruk. Verdi i bruk er nåverdi av fremtidige kontantstrømmer knyttet til eiendelen. Nedskrivningen reverseres når grunnlaget for nedskrivningen ikke lenger er til stede.

KLASSIFISERING OG VURDERING AV OMLØPSMIDLER

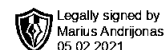
Omløpsmidler og kortsiktig gjeld omfatter normalt poster som forfaller til betaling innen ett år etter balansedagen, samt poster som knytter seg til varekretsløpet. Omløpsmidler vurderes til laveste verdi av anskaffelseskost og virkelig verdi.

VARER

Varer er vurdert til det laveste av anskaffelseskost og netto salgsverdi.

FORDRINGER

Kundefordringer og andre fordringer oppføres til pålydende etter fradrag for avsetning til forventet tap. Avsetning til tap gjøres på grunnlag av en individuell vurdering av de enkelte fordringene.



Note 1 Lønnskostnader, antall ansatte, godtgjørelser, lån til ansatte m.m.

Lønnskostnader	2020	2019
Lønninger	1 593 016	1 521 275
Arbeidsgiveravgift	223 143	216 863
Pensjonskostnader	39 605	9 219
Andre ytelser	39 112	31 566
Sum	1 894 876	1 778 924

Gjennomsnittlig antall årsverk: 3

Ytelser til ledende personer	Daglig leder	Styre	Bedrifts-forsamling
Lønn	731 862		
Pensjonsutgifter			
Annen godtgjørelse	14 101		

Pensjonsforpliktelser

Selskapet er pliktig til å ha tjenstepensjonsordning etter lov om obligatorisk tjenstepensjon. Selskapets pensjonsordninger tilfredsstiller kravene i denne lov.

Revisor

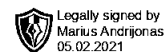
Selskapet har fravalgt revisor.

Note 2 Egenkapital

	Aksjekapital	Annen innskutt ek	Udekket tap	Annen egenkapital	Sum egenkapital
Pr. 31.12.2019	30 000	-5 570	0	109 780	134 210
Årets resultat			0	388 605	388 605
Pr 31.12.2020	30 000	-5 570	0	498 385	522 815

Note 3 Skattetrekk

Det er ved utgangen av året avsatt kr 104 729 til skattetrekk.



Note 4 Fordringer

Kundefordringer er vurdert med henhold til tap.

Note 5 Aksjonærer

AKSJEKAPITALEN I MELHUS ELEKTRO AS PR. 31.12 BESTÅR AV:

	Antall	Pålydende	Bokført
Ordinære aksjer	100	300,0	30 000
Sum	100		30 000

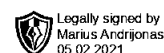
EIERSTRUKTUR

De største aksjonærene i % pr. 31.12 var:

	Ordinære	Eierandel	Stemmeandel
Marius Andrijonas	100	100,0	100,0

AKSJER OG OPSJONER EIET AV MEDLEMMER I STYRET OG DAGLIG LEDER:

Navn	Verv	Ordinære
Marius Andrijonas	Styreleder/daglig leder	100
Totalt antall aksjer		100



Note 6 Skatt

Årets skattekostnad	2020	2019
Resultatført skatt på ordinært resultat:		
Betalbar skatt	92 479	20 714
Endring i utsatt skatt	20 589	13 167
Skattekostnad ordinært resultat	113 068	33 881
Skattepliktig inntekt:		
Ordinært resultat før skatt	501 673	152 392
Permanente forskjeller	12 274	5 877
Endring i midlertidige forskjeller	-93 587	-24 202
Anvendelse av fremførbart underskudd	0	-39 911
Skattepliktig inntekt	420 360	94 156
Betalbar skatt i balansen:		
Betalbar skatt på årets resultat	92 479	20 714
Sum betalbar skatt i balansen	92 479	20 714

Skatteeffekten av midlertidige forskjeller som har gitt opphav til utsatt skatt og utsatte skattefordeler, spesifisert på typer av midlertidige forskjeller

	2020	2019	Endring
Varige driftsmidler	153 437	59 850	-93 587
Sum	153 437	59 850	-93 587
Grunnlag for utsatt skatt	153 437	59 850	-93 587
Utsatt skatt (22 %)	33 756	13 167	-20 589


Note 7 Langsiktig lån

Selskapet har et langsiktig lån i Sparebanken Midt-Norge. Lånet er på kr 675 709 pr 31.12. Lånet er sikret med pant i anleggsmidler i sin helhet med kr 1.500.000. Anleggsmidler er bokført til en verdi på kr 891 224 pr 31.12.2020. Hele lånet er nedbetalt innen 5 år.

Note 8 Anleggsmidler

	Driftsløsøre, inventar ol.	Sum
Anskaffelseskost pr. 01.01.20	482 062	482 062
+ Tilgang kjøpte driftsmidler	622 562	622 562
= Anskaffelseskost 31.12.20	1 104 624	1 104 624
Akkumulerte avskrivninger 31.12.20	213 400	213 400
= Bokført verdi 31.12.20	891 224	891 224
Årets ordinære avskrivninger	140 300	140 300
Økonomisk levetid	3-5 år	



 Legally signed by
Marius Andrijonas
05.02.2021