



ÅRSREGNSKAPET FOR REGNSKAPSÅRET 2021 - GENERELL INFORMASJON

Enheten

Organisasjonsnummer: 816 062 632
Organisasjonsform: Aksjeselskap
Foretaksnavn: FREDRIK ANFINSEN INVEST AS
Forretningsadresse: Holmenveien 12
0374 OSLO

Regnskapsår

Årsregnskapets periode: 01.01.2021 - 31.12.2021

Konsern

Morselskap i konsern: Nei

Regnskapsregler

Regler for små foretak benyttet: Ja
Benyttet ved utarbeidelsen av årsregnskapet til selskapet: Regnskapslovens alminnelige regler

Årsregnskapet fastsatt av kompetent organ

Bekreftet av representant for selskapet: Fredrik Anfinsen
Dato for fastsettelse av årsregnskapet: 25.05.2022

Grunnlag for avgivelse

År 2021: Årsregnskapet er elektronisk innlevert
År 2020: Tall er hentet fra elektronisk innlevert årsregnskap fra 2021

Det er ikke krav til at årsregnskapet m.v. som sendes til Regnskapsregisteret er undertegnet. Kontrollen på at dette er utført ligger hos revisor/enhetens øverste organ. Sikkerheten ivaretas ved at innsender har rolle/rettighet for innsending av årsregnskapet via Altinn, og ved at det bekreftes at årsregnskapet er fastsatt av kompetent organ.

Brønnøysundregistrene, 28.06.2023



Resultatregnskap

Beløp i: NOK	Note	2021	2020
RESULTATREGNSKAP			
Inntekter			
Sum inntekter		0	0
Kostnader			
Annen driftskostnad	1	24 275	9 386
Sum kostnader		24 275	9 386
Driftsresultat		-24 275	-9 386
Finansinntekter og finanskostnader			
Annen renteinntekt		85	3 289
Annen finansinntekt			354 058
Sum finansinntekter		85	357 347
Verdired. av markedsb. finansielle oml.midler		61 741	
Annen finanskostnad		184	62 599
Sum finanskostnader		61 925	62 599
Netto finans		-61 840	294 748
Ordinært resultat før skattekostnad		-86 115	285 362
Skattekostnad på ordinært resultat	2	-30 568	37 758
Ordinært resultat etter skattekostnad		-55 547	247 604
Årsresultat		-55 547	247 604
Årsresultat etter minoritetsinteresser		-55 547	247 606
Overføringer og disponeringer			
Overføringer annen egenkapital	3	-55 547	247 606
Sum overføringer og disponeringer		-55 547	247 606



Balanse

Beløp i: NOK	Note	2021	2020
BALANSE - EIENDELER			
Anleggsmidler			
Immaterielle eiendeler			
Finansielle anleggsmidler			
Investeringer i aksjer og andeler		333 333	23 400
Sum finansielle anleggsmidler		333 333	23 400
Sum anleggsmidler		333 333	23 400
Omløpsmidler			
Varer			
Investeringer			
Markedsbaserte aksjer			61 526
Andre finansielle instrumenter		743 750	720 750
Sum investeringer		743 750	782 276
Bankinnskudd, kontanter og lignende			
Bankinnskudd, kontanter o.l.		133 266	188 816
Sum bankinnskudd, kontanter og lignende		133 266	188 816
Sum omløpsmidler		877 016	971 092
SUM EIENDELER		1 210 349	994 492
BALANSE - EGENKAPITAL OG GJELD			
Egenkapital			
Innskutt egenkapital			
Selskapskapital	3,4	40 000	40 000
Sum innskutt egenkapital		40 000	40 000
Opptjent egenkapital			
Annen egenkapital	3	832 591	2 913 160



Balanse

Beløp i: NOK	Note	2021	2020
Sum opptjent egenkapital		832 591	2 913 160
Sum egenkapital		872 591	2 953 160
Sum langsiktig gjeld		0	0
Kortsiktig gjeld			
Betalbar skatt	2	37 758	41 331
Utbytte			-2 000 000
Annen kortsiktig gjeld	1	300 000	
Sum kortsiktig gjeld		337 758	-1 958 669
Sum gjeld		337 758	-1 958 669
SUM EGENKAPITAL OG GJELD		1 210 349	994 491



Brønnøysundregistrene

ÅRSREGNSKAP FOR REGNSKAPSÅRET 2021 - GENERELL INFORMASJON

Journalnummer: 2022 359420

Enheten

Organisasjonsnummer: 816 062 632
Organisasjonsform: Aksjeselskap
Foretaksnavn: FREDRIK ANFINSEN INVEST AS
Forretningsadresse: Holmenveien 12
0374 OSLO

Regnskapsår

Årsregnskapets periode: 01.01.2021 - 31.12.2021

Konsern

Morselskap i konsern: Nei

Regnskapsregler

Regler for små foretak benyttet: Ja
Benyttet ved utarbeidelsen av
årsregnskapet til selskapet: Regnskapslovens alminnelige regler

Årsregnskapet fastsatt av kompetent organ

Bekreftet av representant for selskapet: Fredrik Anfinsen
Dato for fastsettelse av årsregnskapet: 25.05.2022

Revisjon

Selskapet har besluttet at årsregnskapet
ikke skal revideres: Ja
Årsregnskapet er utarbeidet av ekstern
autorisert regnskapsfører: Ja
Ekstern autorisert regnskapsfører har i
løpet av regnskapsåret bistått ved den
løpende regnskapsføringen eller utført
andre tjenester for selskapet enn å
utarbeide årsregnskapet: Ja

Grunnlag for avgivelse

År 2021: Årsregnskap er elektronisk innlevert.
År 2020: Tall er hentet fra elektronisk innlevert årsregnskap fra 2021.

Det er ikke krav til at årsregnskapet m.v. som sendes til Regnskapsregisteret er undertegnet. Kontrollen på at dette er utført ligger hos revisor/enhetens øverste organ. Sikkerheten ivaretas ved at innsender har rolle/rettighet for innsending av årsregnskapet via Altinn, og ved at det bekreftes at årsregnskapet er fastsatt av kompetent organ.

Brønnøysundregistrene, 30.05.2022

Brønnøysundregistrene
Postadresse: Postboks 900, 8910 Brønnøysund
Telefon: 75 00 75 00
E-post: firmapost@brreg.no Internett: www.brreg.no
Organisasjonsnummer: 974 760 673



Organisasjonsnr: 816 062 632
FREDRIK ANFINSEN INVEST AS

RESULTATREGNSKAP

Beløp i: NOK	Note	2021	2020
RESULTATREGNSKAP			
Inntekter			
Sum inntekter		0	0
Kostnader			
Annen driftskostnad	1	24 275	9 386
Sum kostnader		24 275	9 386
Driftsresultat		-24 275	-9 386
Finansinntekter og finanskostnader			
Annen renteinntekt		85	3 289
Annen finansinntekt			354 058
Sum finansinntekter		85	357 347
Verdired. av markedsb. finansielle oml.midler		61 741	
Annen finanskostnad		184	62 599
Sum finanskostnader		61 925	62 599
Netto finans		-61 840	294 748
Ordinært resultat før skattekostnad		-86 115	285 362
Skattekostnad på ordinært resultat	2	-30 568	37 758
Ordinært resultat etter skattekostnad		-55 547	247 604
Årsresultat		-55 547	247 604
Årsresultat etter minoritetsinteresser		-55 547	247 606
Overføringer og disponeringer			
Overføringer annen egenkapital	3	-55 547	247 606
Sum overføringer og disponeringer		-55 547	247 606



Organisasjonsnr: 816 062 632
FREDRIK ANFINSEN INVEST AS

BALANSE

Beløp i: NOK Note 2021 2020

BALANSE - EIENDELER

Anleggsmidler

Immaterielle eiendeler

Finansielle anleggsmidler

Investeringer i aksjer og
andeler

333 333 23 400

Sum finansielle
anleggsmidler

333 333 23 400

Sum anleggsmidler

333 333 23 400

Omløpsmidler

Varer

Investeringer

Markedsbaserte aksjer

61 526

Andre finansielle

instrumenter

743 750

720 750

Sum investeringer

743 750

782 276

Bankinnskudd, kontanter og lignende

Bankinnskudd, kontanter o.
l.

133 266

188 816

Sum bankinnskudd,
kontanter og lignende

133 266

188 816

Sum omløpsmidler

877 016

971 092

SUM EIENDELER

1 210 349

994 492

BALANSE - EGENKAPITAL OG GJELD

Egenkapital

Innskutt egenkapital

Selskapskapital

3,4

40 000

40 000

Sum innskutt egenkapital

40 000

40 000

Opptjent egenkapital

Annen egenkapital

3

832 591

2 913 160

Sum opptjent egenkapital

832 591

2 913 160

Sum egenkapital

872 591

2 953 160

Sum langsiktig gjeld

0

0



Kortsiktig gjeld			
Betalbar skatt	2	37 758	41 331
Utbytte			-2 000 000
Annen kortsiktig gjeld	1	300 000	
Sum kortsiktig gjeld		337 758	-1 958 669
Sum gjeld		337 758	-1 958 669
SUM EGENKAPITAL OG GJELD		1 210 349	994 491



Organisasjonsnr: 816 062 632
FREDRIK ANFINSEN INVEST AS

NOTEOPPLYSNINGER - SELSKAP - alle poster oppgitt i hele tall

Note

Antall årsverk i regnskapsåret
0.00

<u>Sum</u>	<u>Beløp</u>
<u>Balanseført verdi 31.12.</u>	<u>Varige driftsmidler Immaterielle eiend.</u>

Konsernregnskap

Morselskapet sitt navn

Forretningskontor for morselskapet

Begrunnelse for at datterselskap er utelatt fra konsolideringen

Konsern, tilknyttet selskap m.v. - fordringer og gjeld

Fordringer

<u>Samlet beløp - tilknyttet selskap</u>	<u>Årets</u>	<u>Fjorårets</u>
--	--------------	------------------

<u>Samlet beløp - foretak i samme konsern</u>	<u>Årets</u>	<u>Fjorårets</u>
---	--------------	------------------

<u>Samlet beløp - foretak i samme konsern</u>	<u>Årets</u>	<u>Fjorårets</u>
---	--------------	------------------

<u>Samlet beløp - felles kontrollert virksomhet</u>	<u>Årets</u>	<u>Fjorårets</u>
---	--------------	------------------

<u>Pantstillelse</u>	<u>Beløp</u>
----------------------	--------------

<u>Beholdning av egne aksjer</u>	<u>Antall</u>	<u>Pålydende</u>	<u>Andel av aksjek.</u>
----------------------------------	---------------	------------------	-------------------------



Note

Lån og sikkerhetsstillelse til medlemmer

Er det gitt lån eller sikkerhetsstillelse til ledende personer: Nei

Opplysninger om:

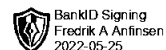
Medlemmer av:

Mer om lån og sikkerhetsstillelse

Note

Noteopplysninger ut over minimumskravene for små foretak

Fullstendige noteopplysninger fremkommer av vedlagte PDF-dokument

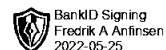


**Årsregnskap 2021
for
Fredrik Anfinsen Invest AS**

Organisasjonsnr. 816062632



Fredrik Anfinssen Invest AS




Resultatregnskap

	Note	2021	2020
DRIFTSINNEKTER OG DRIFTSKOSTNADER			
Driftskostnader			
Annen driftskostnad	1	24 275	9 386
Sum driftskostnader		24 275	9 386
DRIFTSRESULTAT		-24 275	-9 386
FINANSINNEKTER OG FINANSKOSTNADER			
Finansinntekter			
Annen renteinntekt		85	3 289
Annen finansinntekt		0	354 058
Sum finansinntekter		85	357 348
Finanskostnader			
Verdired. av markedsb. finansielle oml.midler		61 741	0
Annen finanskostnad		184	62 599
Sum finanskostnader		61 925	62 599
NETTO FINANSPOSTER		-61 840	294 749
ORDINÆRT RES. FØR SKATTEKOSTNAD		-86 115	285 364
Skattekostnad på ordinært resultat	2	-30 568	37 758
ORDINÆRT RESULTAT		-55 547	247 606
ÅRSRESULTAT		-55 547	247 606
OVERF. OG DISPONERINGER			
Overføringer annen egenkapital	3	-55 547	247 606
SUM OVERF. OG DISP.		-55 547	247 606



Fredrik Anfinen Invest AS

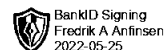


Balanse pr. 31.12.2021

	Note	31.12.2021	31.12.2020
EIENDELER			
ANLEGGSMIDLER			
Finansielle anleggsmidler			
Investeringer i aksjer og andeler		333 333	23 400
Sum finansielle anleggsmidler		333 333	23 400
SUM ANLEGGSMIDLER		333 333	23 400
OMLØPSMIDLER			
Investeringer			
Markedsbaserte aksjer		0	61 526
Andre finansielle instrumenter		743 750	720 750
Sum investeringer		743 750	782 276
Bankinnskudd, kontanter o.l.		133 266	188 816
SUM OMLØPSMIDLER		877 016	971 091
SUM EIENDELER		1 210 349	994 491



Fredrik Anfinen Invest AS



Balanse pr. 31.12.2021

	Note	31.12.2021	31.12.2020
EGENKAPITAL OG GJELD			
EGENKAPITAL			
Innskutt egenkapital			
Selskapskapital	3,4	40 000	40 000
Sum innskutt egenkapital		40 000	40 000
Opptjent egenkapital			
Annen egenkapital	3	832 591	2 913 160
Sum opptjent egenkapital		832 591	2 913 160
SUM EGENKAPITAL		872 591	2 953 160
GJELD			
KORTSIKTIG GJELD			
Betalbar skatt	2	37 758	41 331
Utbytte		0	-2 000 000
Annen kortsiktig gjeld	1	300 000	0
SUM KORTSIKTIG GJELD		337 758	-1 958 669
SUM GJELD		337 758	-1 958 669
SUM EGENKAPITAL OG GJELD		1 210 349	994 491

Oslo, den 20. mai 2022

Fredrik Anfinen
Styreleder



Noter 2021

Regnskapsprinsipper

Årsregnskapet er satt opp i samsvar med regnskapslovens bestemmelser og god regnskapsskikk for små foretak.

Salgsinntekter

Inntektsføring ved salg av varer skjer på leveringstidspunktet. Tjenester inntektsføres i takt med utførelsen. Andelen av salgsinntekter som knytter seg til fremtidige serviceytelser balanseføres som uopptjent inntekt ved salget, og inntektsføres deretter i takt med levering av ytelsene.

Klassifisering og vurdering av balanseposter

Omløpsmidler og kortsiktig gjeld omfatter poster som forfaller til betaling innen ett år etter balansedagen, samt poster som knytter seg til varekretsløpet. Øvrige poster er klassifisert som anleggsmiddel/langsiktig gjeld.

Omløpsmidler vurderes til laveste av anskaffelseskost og virkelig verdi. Kortsiktig gjeld balanseføres til nominelt beløp på etableringstidspunktet.

Anleggsmidler vurderes til anskaffelseskost, men nedskrives til virkelig verdi ved verdifall som ikke forventes å være forbigående. Anleggsmidler med begrenset økonomisk levetid avskrives planmessig. Langsiktig gjeld balanseføres til nominelt beløp på etableringstidspunktet.

Fordringer

Kundefordringer og andre fordringer er oppført i balansen til pålydende etter fradrag for avsetning til forventet tap. Avsetning til tap gjøres på grunnlag av individuelle vurderinger av de enkelte fordringene. I tillegg gjøres det for øvrige kundefordringer en spesifisert avsetning for å dekke antatt tap.

Varige driftsmidler

Varige driftsmidler balanseføres og avskrives over driftsmidlets forventede økonomiske levetid. Direkte vedlikehold av driftsmidler kostnadsføres løpende under driftskostnader, mens påkostninger eller forbedringer tillegges driftsmidlets kostpris og avskrives i takt med driftsmidlet. Dersom gjenvinnbart beløp av driftsmiddelet er lavere enn balanseført verdi foretas nedskrivning til gjenvinnbart beløp. Gjenvinnbart beløp er det høyeste av netto salgsverdi og verdi i bruk. Verdi i bruk er nåverdien av de fremtidige kontantstrømmene som eiendelen vil generere.

Aksjer i datterselskap

Investering i datterselskap er balanseført til anskaffelseskost. Investeringen blir nedskrevet til virkelig verdi dersom verdifallet ikke er forbigående. Utbytte inntektsføres som finansinntekt ved vedtakstidspunkt

Andre anleggsaksjer og andeler

Aksjene vurderes til laveste verdi av historisk kostpris og antatt salgsverdi. Utbytte inntektsføres som finansinntekt ved mottak.

Markedsbaserte aksjer og andeler

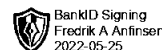
Investeringer i markedsbaserte aksjer og andeler vurderes til virkelig verdi på balansedagen.

Skatter

Skattekostnaden i resultatregnskapet omfatter både periodens betalbare skatt og endring i utsatt skatt. Utsatt skatt er beregnet med 22 % på grunnlag av de midlertidige forskjeller som eksisterer mellom regnskapsmessige og skattemessige verdier, samt ligningsmessig underskudd til fremføring ved utgangen av regnskapsåret. Skatteøkende og skattereduserende midlertidige forskjeller som reverserer eller kan reversere i samme periode er utlignet og nettoført. Netto utsatt skattefordel balanseføres i den grad det er sannsynlig at denne kan bli nyttegjørt.



Fredrik Anfinssen Invest AS



Noter 2021

Note 1 - Lønnskostnad, antall ansatte og godtgjørelse til revisor

Lønn, ansatte mv.

Det har ikke vært ansatte i regnskapsåret. Det er ikke utbetalt lønn eller annen godtgjørelse til ledende personer i regnskapsåret.

Selskapet er ikke pliktig til å ha tjenestepensjonsordning etter lov om obligatorisk tjenestepensjon.

Det er ikke gitt lån eller sikkerhetsstillelse til medlemmer i selskapet.

Aksjonær har ytt et lån til selskapet på kr. 300 000 i 2021. Lånet er i.h.t avtale rentefritt og er besluttet konvertert til aksjekapital i 2022.

Revisor

Selskapet har gjort fravalg av revisor i tråd med aksjeloven § 7-6, og har følgelig ikke kostnader knyttet til revisjon.

Note 2 - Skatt

<i>Årets skattekostnad fordeler seg på</i>	2021	2020
Betalbar skatt	0	37 758
Korrigerings for feil skattekostnad tidligere år	-30 568	0
Endring utsatt skatt	0	0
Årets totale skattekostnad (22%)	-30 568	37 758

<i>Beregning av årets skattekostnad</i>	2021	2020
Ordinært resultat før skattekostnad	-86 115	285 364
Permanente forskjeller	61 925	-113 739
Overført til underskudd til fremføring	24 190	0
Endring i midlertidige forskjeller	0	0
Årets skattegrunnlag	0	171 625
Betalbar skatt (22%) av årets skattegrunnlag	0	37 758

<i>Midlertidig forskjeller</i>	2021	2020	Endring
Fremførbart sk.m. underskudd	-24 190	0	24 190
Sum midlertidig forskjeller	-24 190	0	24 190
Utsatt skatt / skattefordel (22%)	0	0	0

Selskapet har benyttet seg av valgmuligheten for små foretak og valgt å ikke bokføre utsatt skattefordel.

Note 3 - Egenkapital / fortsatt drift

	Aksjekapital	Annen egenkapital	Udekket tap	Sum
Egenkapital 01.01.	40 000	2 913 160	0	2 953 160
Utbetalt tilleggsutbytte vedtatt tidligere år		-2 000 000	0	-2 000 000
Årets resultat		-55 547	0	-55 547
Egenkapital 31.12.	40 000	832 591	0	872 591

Fortsatt drift


Styret bekrefter at forutsetningen for fortsatt drift kan legges til grunn.

Noter for Fredrik Anfinssen Invest AS

Organisasjonsnr. 816062632



Fredrik Anfinsen Invest AS



Noter 2021

Note 4 - Aksjekapital og aksjonærinformasjon

Aksjekapitalen består av:

	Antall	Pålydende	Balanseført
Ordinære aksjer	40 000	1 kr	40 000
Sum			40 000

Oversikt over aksjonærene i selskapet per 31.12:

	Verv	Ordinære aksjer	Eierandel	Stemmeandel
Fredrik Anfinsen	Styreleder	40 000	100 %	100 %
Sum			100 %	100 %