



## ÅRSREGNSKAPET FOR REGNSKAPSÅRET 2023 - GENERELL INFORMASJON

### Enheten

Organisasjonsnummer: 916 571 763  
Organisasjonsform: Aksjeselskap  
Foretaksnavn: HOMMELVIK PANORAMA AS  
Forretningsadresse: Prestmovegen 77  
7514 STJØRDAL

### Regnskapsår

Årsregnskapets periode: 01.01.2023 - 31.12.2023

### Konsern

Morselskap i konsern: Nei

### Regnskapsregler

Regler for små foretak benyttet: Ja  
Benyttet ved utarbeidelsen av årsregnskapet til selskapet: Regnskapslovens alminnelige regler

### Årsregnskapet fastsatt av kompetent organ

Bekreftet av representant for selskapet: REVISJONSKOMPANIET MIDT-NORGE AS

Dato for fastsettelse av årsregnskapet: 27.06.2024

### Grunnlag for avgivelse

År 2023: Årsregnskapet er elektronisk innlevert  
År 2022: Tall er hentet fra elektronisk innlevert årsregnskap fra 2023

*Det er ikke krav til at årsregnskapet m.v. som sendes til Regnskapsregisteret er undertegnet. Kontrollen på at dette er utført ligger hos revisor/enhetens øverste organ. Sikkerheten ivaretas ved at innsender har rolle/rettighet for innsending av årsregnskapet via Altinn, og ved at det bekreftes at årsregnskapet er fastsatt av kompetent organ.*

Brønnøysundregistrene, 13.06.2025



Brønnøysundregistrene

# Brønnøysundregistrene Årsregnskap regnskapsåret 2023 for 916571763

---

Postadresse: 8910 Brønnøysund

Telefoner: Opplysningstelefonen 75 00 75 00 Telefaks 75 00 75 05

E-post: [firmapost@brreg.no](mailto:firmapost@brreg.no) Internett: [www.brreg.no](http://www.brreg.no)

Organisasjonsnummer: 974 760 673



### Resultatregnskap

Beløp i: NOK	Note	2023	2022
<b>RESULTATREGNSKAP</b>			
<b>Inntekter</b>			
Salgsinntekt		250 000	59 226 449
<b>Sum inntekter</b>		<b>250 000</b>	<b>59 226 449</b>
<b>Kostnader</b>			
Varekostnad		1 101 288	37 520 826
Lønnskostnad	1		
Annen driftskostnad		523 607	3 813 439
<b>Sum kostnader</b>		<b>1 624 895</b>	<b>41 334 264</b>
<b>Driftsresultat</b>		<b>-1 374 895</b>	<b>17 892 185</b>
<b>Finansinntekter og finanskostnader</b>			
Renteinntekt fra foretak i samme konsern		174 530	
Annen renteinntekt		20 646	9 895
<b>Sum finansinntekter</b>		<b>195 176</b>	<b>9 895</b>
Rentekostnad til foretak i samme konsern		29 332	351 845
Annen rentekostnad		49 036	1 425 921
<b>Sum finanskostnader</b>		<b>78 368</b>	<b>1 777 766</b>
<b>Netto finans</b>		<b>116 808</b>	<b>-1 767 871</b>
<b>Ordinært resultat før skattekostnad</b>		<b>-1 258 088</b>	<b>16 124 314</b>
Skattekostnad på resultat	2	-266 023	3 547 349
<b>Ordinært resultat etter skattekostnad</b>		<b>-992 065</b>	<b>12 576 965</b>
<b>Årsresultat</b>	3	<b>-992 065</b>	<b>12 576 965</b>
<b>Årsresultat etter minoritetsinteresser</b>		<b>-992 065</b>	<b>12 576 965</b>
<b>Totalresultat</b>		<b>-992 065</b>	<b>12 576 965</b>
<b>Overføringer og disponeringer</b>			
Avsatt til annen egenkapital			12 576 965



## Resultatregnskap

<b>Beløp i: NOK</b>	<b>Note</b>	<b>2023</b>	<b>2022</b>
Overført fra annen egenkapital		-992 065	
<b>Sum overføringer og disponeringer</b>		<b>-992 065</b>	<b>12 576 965</b>



## Balanse

Beløp i: NOK	Note	2023	2022
<b>BALANSE - EIENDELER</b>			
<b>Anleggsmidler</b>			
<b>Immaterielle eiendeler</b>			
Utsatt skattefordel	2	266 023	
<b>Sum immaterielle eiendeler</b>		<b>266 023</b>	
<b>Finansielle anleggsmidler</b>			
Lån til foretak i samme konsern	4	7 174 530	
<b>Sum finansielle anleggsmidler</b>		<b>7 174 530</b>	
<b>Sum anleggsmidler</b>		<b>7 440 553</b>	<b>0</b>
<b>Omløpsmidler</b>			
<b>Varer</b>			
<b>Sum varer</b>		<b>17 901 024</b>	<b>18 101 024</b>
<b>Fordringer</b>			
Kundefordringer		292 584	7 109 242
Andre kortsiktige fordringer		150 000	150 000
<b>Sum fordringer</b>		<b>442 584</b>	<b>7 259 242</b>
<b>Bankinnskudd, kontanter og lignende</b>			
Bankinnskudd, kontanter o.l.		399 398	2 447 423
<b>Sum bankinnskudd, kontanter og lignende</b>		<b>399 398</b>	<b>2 447 423</b>
<b>Sum omløpsmidler</b>		<b>18 743 006</b>	<b>27 807 689</b>
<b>SUM EIENDELER</b>		<b>26 183 559</b>	<b>27 807 689</b>
<b>BALANSE - EGENKAPITAL OG GJELD</b>			
<b>Egenkapital</b>			
<b>Innskutt egenkapital</b>			
Aksjekapital	5	300 000	300 000
Beholdning av egne aksjer	5		



## Balanse

<b>Beløp i: NOK</b>	<b>Note</b>	<b>2023</b>	<b>2022</b>
Overkurs		9 814 260	9 814 260
<b>Sum innskutt egenkapital</b>		<b>10 114 260</b>	<b>10 114 260</b>
<b>Opptjent egenkapital</b>			
Annen egenkapital		11 852 833	12 844 898
<b>Sum opptjent egenkapital</b>		<b>11 852 833</b>	<b>12 844 898</b>
<b>Sum egenkapital</b>	3	<b>21 967 093</b>	<b>22 959 158</b>
<b>Gjeld</b>			
<b>Langsiktig gjeld</b>			
Utsatt skatt	2		
<b>Annen langsiktig gjeld</b>			
Gjeld til kredittinstitusjoner	4		
Langsiktig konserngjeld	4	4 029 332	
<b>Sum annen langsiktig gjeld</b>		<b>4 029 332</b>	
<b>Sum langsiktig gjeld</b>		<b>4 029 332</b>	<b>0</b>
<b>Kortsiktig gjeld</b>			
Leverandørgjeld	4	173 855	791 460
Betalbar skatt	2		3 859 378
Kortsiktig konserngjeld	4		
Annen kortsiktig gjeld		13 279	197 694
<b>Sum kortsiktig gjeld</b>		<b>187 134</b>	<b>4 848 532</b>
<b>Sum gjeld</b>		<b>4 216 466</b>	<b>4 848 532</b>
<b>SUM EGENKAPITAL OG GJELD</b>		<b>26 183 559</b>	<b>27 807 689</b>



## Brønnøysundregistrene

### ÅRSREGNSKAP FOR REGNSKAPSÅRET 2023 - GENERELL INFORMASJON

Journalnummer: 2024 593645

#### Enheten

Organisasjonsnummer: 916 571 763  
Organisasjonsform: Aksjeselskap  
Foretaksnavn: HOMMELVIK PANORAMA AS  
Forretningsadresse: Prestmovegen 77  
7514 STJØRDAL

#### Regnskapsår

Årsregnskapets periode: 01.01.2023 - 31.12.2023

#### Konsern

Morselskap i konsern: Nei

#### Regnskapsregler

Regler for små foretak benyttet: Ja  
Benyttet ved utarbeidelsen av  
årsregnskapet til selskapet: Regnskapslovens alminnelige regler

#### Årsregnskapet fastsatt av kompetent organ

Bekreftet av representant for selskapet: REVISJONSKOMPANIET MIDT-NORGE AS  
Dato for fastsettelse av årsregnskapet: 27.06.2024

#### Grunnlag for avgivelse

År 2023: Årsregnskap er elektronisk innlevert.  
År 2022: Tall er hentet fra elektronisk innlevert årsregnskap fra 2023.

*Det er ikke krav til at årsregnskapet m.v. som sendes til Regnskapsregisteret er undertegnet. Kontrollen på at dette er utført ligger hos revisor/enhetens øverste organ. Sikkerheten ivaretas ved at innsender har rolle/rettighet for innsending av årsregnskapet via Altinn, og ved at det bekreftes at årsregnskapet er fastsatt av kompetent organ.*

Brønnøysundregistrene, 08.07.2024



Organisasjonsnr: 916 571 763  
HOMMELVIK PANORAMA AS

## RESULTATREGNSKAP

<b>Beløp i: NOK</b>	<b>Note</b>	<b>2023</b>	<b>2022</b>
<b>RESULTATREGNSKAP</b>			
<b>Inntekter</b>			
Salgsinntekt		250 000	59 226 449
<b>Sum inntekter</b>		<b>250 000</b>	<b>59 226 449</b>
<b>Kostnader</b>			
Varekostnad		1 101 288	37 520 826
Lønnskostnad	1		
Annen driftskostnad		523 607	3 813 439
<b>Sum kostnader</b>		<b>1 624 895</b>	<b>41 334 264</b>
<b>Driftsresultat</b>		<b>-1 374 895</b>	<b>17 892 185</b>
<b>Finansinntekter og finanskostnader</b>			
Renteinntekt fra foretak i samme konsern		174 530	
Annen renteinntekt		20 646	9 895
<b>Sum finansinntekter</b>		<b>195 176</b>	<b>9 895</b>
Rentekostnad til foretak i samme konsern		29 332	351 845
Annen rentekostnad		49 036	1 425 921
<b>Sum finanskostnader</b>		<b>78 368</b>	<b>1 777 766</b>
<b>Netto finans</b>		<b>116 808</b>	<b>-1 767 871</b>
<b>Ordinært resultat før skattekostnad</b>		<b>-1 258 088</b>	<b>16 124 314</b>
Skattekostnad på resultat	2	-266 023	3 547 349
<b>Ordinært resultat etter skattekostnad</b>		<b>-992 065</b>	<b>12 576 965</b>
<b>Årsresultat</b>	3	<b>-992 065</b>	<b>12 576 965</b>
<b>Årsresultat etter minoritetsinteresser</b>		<b>-992 065</b>	<b>12 576 965</b>
<b>Totalresultat</b>		<b>-992 065</b>	<b>12 576 965</b>
<b>Overføringer og disponeringer</b>			
Avsatt til annen egenkapital			12 576 965
Overført fra annen egenkapital		-992 065	
<b>Sum overføringer og disponeringer</b>		<b>-992 065</b>	<b>12 576 965</b>



Organisasjonsnr: 916 571 763  
HOMMELVIK PANORAMA AS

## BALANSE

Beløp i: NOK	Note	2023	2022
--------------	------	------	------

### BALANSE - EIENDELER

#### Anleggsmidler

##### Immaterielle eiendeler

Utsatt skattefordel	2	266 023	
<b>Sum immaterielle eiendeler</b>		<b>266 023</b>	

##### Finansielle anleggsmidler

Lån til foretak i samme konsern	4	7 174 530	
<b>Sum finansielle anleggsmidler</b>		<b>7 174 530</b>	

<b>Sum anleggsmidler</b>		<b>7 440 553</b>	<b>0</b>
--------------------------	--	------------------	----------

#### Omløpsmidler

##### Varer

<b>Sum varer</b>		<b>17 901 024</b>	<b>18 101 024</b>
------------------	--	-------------------	-------------------

##### Fordringer

Kundefordringer		292 584	7 109 242
Andre kortsiktige fordringer		150 000	150 000
<b>Sum fordringer</b>		<b>442 584</b>	<b>7 259 242</b>

##### Bankinnskudd, kontanter og lignende

Bankinnskudd, kontanter o. l.		399 398	2 447 423
<b>Sum bankinnskudd, kontanter og lignende</b>		<b>399 398</b>	<b>2 447 423</b>

<b>Sum omløpsmidler</b>		<b>18 743 006</b>	<b>27 807 689</b>
-------------------------	--	-------------------	-------------------

<b>SUM EIENDELER</b>		<b>26 183 559</b>	<b>27 807 689</b>
----------------------	--	-------------------	-------------------

### BALANSE - EGENKAPITAL OG GJELD

#### Egenkapital

##### Innskutt egenkapital

Aksjekapital	5	300 000	300 000
Beholdning av egne aksjer	5		
Overkurs		9 814 260	9 814 260
<b>Sum innskutt egenkapital</b>		<b>10 114 260</b>	<b>10 114 260</b>

##### Opptjent egenkapital

Annen egenkapital		11 852 833	12 844 898
<b>Sum opptjent egenkapital</b>		<b>11 852 833</b>	<b>12 844 898</b>



<b>Sum egenkapital</b>	3	21 967 093	22 959 158
<b>Gjeld</b>			
<b>Langsiktig gjeld</b>			
Utsatt skatt	2		
<b>Annen langsiktig gjeld</b>			
Gjeld til			
kredittinstitusjoner	4		
Langsiktig konserngjeld	4	4 029 332	
<b>Sum annen langsiktig gjeld</b>		4 029 332	
<b>Sum langsiktig gjeld</b>		4 029 332	0
<b>Kortsiktig gjeld</b>			
Leverandørgjeld	4	173 855	791 460
Betalbar skatt	2		3 859 378
Kortsiktig konserngjeld	4		
Annen kortsiktig gjeld		13 279	197 694
<b>Sum kortsiktig gjeld</b>		187 134	4 848 532
<b>Sum gjeld</b>		4 216 466	4 848 532
<b>SUM EGENKAPITAL OG GJELD</b>		26 183 559	27 807 689



Organisasjonsnr: 916 571 763  
HOMMELVIK PANORAMA AS

NOTEOPPLYSNINGER - SELSKAP - alle poster oppgitt i hele tall

## Note

Antall årsverk i regnskapsåret  
0.00

Sum Beløp

Balanseført verdi 31.12. Varige driftsmidler Immaterielle eiend.

## Konsernregnskap

Morselskapet sitt navn

Forretningskontor for morselskapet

## Begrunnelse for at datterselskap er utelatt fra konsolideringen

Samlet beløp - tilknyttet selskap Årets Fjorårets

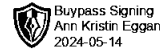
Samlet beløp - foretak i samme konsern Årets Fjorårets

Samlet beløp - foretak i samme konsern Årets Fjorårets

Samlet beløp - felles kontrollert virksomhet Årets Fjorårets

Pantstillelse Beløp

Beholdning av egne aksjer Antall Pålydende Andel av aksjek.



## UAVHENGIG REVISORS BERETNING

Til generalforsamlingen Hommelvik Panorama AS

### Konklusjon

Vi har revidert årsregnskapet for Hommelvik Panorama AS som viser et underskudd på kr 992 065. Årsregnskapet består av balanse per 31. desember 2023, resultatregnskap for regnskapsåret avsluttet per denne datoen og noter til årsregnskapet, herunder et sammendrag av viktige regnskapsprinsipper.

### Etter vår mening

- oppfyller årsregnskapet gjeldende lovkrav, og
- gir årsregnskapet et rettviseende bilde av selskapets finansielle stilling per 31. desember 2023 og av dets resultater for regnskapsåret avsluttet per denne datoen i samsvar med regnskapslovens regler og god regnskapsskikk i Norge.

### Grunnlag for konklusjonen

Vi har gjennomført revisjonen i samsvar med International Standards on Auditing (ISA-ene). Våre oppgaver og plikter i henhold til disse standardene er beskrevet nedenfor under "Revisors oppgaver og plikter ved revisjonen av årsregnskapet". Vi er uavhengige av selskapet i samsvar med kravene i relevante lover og forskrifter i Norge og International Code of Ethics for Professional Accountants (inkludert internasjonale uavhengighetsstandarder) utstedt av International Ethics Standards Board for Accountants (IESBA-reglene), og vi har overholdt våre øvrige etiske forpliktelser i samsvar med disse kravene. Innhentet revisjonsbevis er etter vår vurdering tilstrekkelig og hensiktsmessig som grunnlag for vår konklusjon.

### Ledelsens ansvar for årsregnskapet

Styret og daglig leder (ledelsen) er ansvarlige for å utarbeide årsregnskapet og for at det gir et rettviseende bilde i samsvar med regnskapslovens regler og god regnskapsskikk i Norge. Ledelsen er også ansvarlig for slik intern kontroll som den finner nødvendig for å kunne utarbeide et årsregnskap som ikke inneholder vesentlig feilinformasjon, verken som følge av misligheter eller utilsiktede feil.

Ved utarbeidelsen av årsregnskapet må ledelsen ta standpunkt til selskapets evne til fortsatt drift og opplyse om forhold av betydning for fortsatt drift. Forutsetningen om fortsatt drift skal legges til grunn for årsregnskapet så lenge det ikke er sannsynlig at virksomheten vil bli avvirket.

### Revisors oppgaver og plikter ved revisjonen av årsregnskapet

Vårt mål er å oppnå betryggende sikkerhet for at årsregnskapet som helhet ikke inneholder vesentlig feilinformasjon, verken som følge av misligheter eller utilsiktede feil, og å avgi en revisjonsberetning som inneholder vår konklusjon. Betryggende sikkerhet er en høy grad av sikkerhet, men ingen garanti for at en revisjon utført i samsvar med ISA-ene, alltid vil avdekke vesentlig feilinformasjon. Feilinformasjon kan oppstå som følge av misligheter eller utilsiktede feil. Feilinformasjon er å anse som vesentlig dersom den enkeltvis eller samlet med rimelighet kan forventes å påvirke de økonomiske beslutningene som brukerne foretar på grunnlag av årsregnskapet.



For videre beskrivelse av revisors oppgaver og plikter vises det til:  
<https://revisorforeningen.no/revisjonsberetninger>


Trondheim, 14. mai 2024  
Revisjonskompaniet Midt - Norge AS


Ann Kristin Eggan  
statsautorisert revisor  
*elektronisk signert*



 BankID Signing  
Edvind By  
2024-05-14

 BankID Signing  
Atle Guldvik  
2024-05-14

 BankID Signing  
Tor Birger Dahling  
2024-05-14

 BankID Signing  
Jørn Bylund Dahling  
2024-05-14

# Årsregnskap 2023

## Hommelvik Panorama AS

**Resultatregnskap**  
**Balanse**  
**Noter til regnskapet**

**Org.nr.: 916 571 763**



<b>Resultatregnskap</b>			
<b>Hommelvik Panorama AS</b>			
<b>Driftsinntekter og driftskostnader</b>	<b>Note</b>	<b>2023</b>	<b>2022</b>
Salgsinntekt		250 000	59 226 449
<b>Sum driftsinntekter</b>		<b>250 000</b>	<b>59 226 449</b>
Varekostnad		1 101 288	37 520 826
Annen driftskostnad		523 607	3 813 439
<b>Sum driftskostnader</b>		<b>1 624 895</b>	<b>41 334 264</b>
<b>Driftsresultat</b>		<b>-1 374 895</b>	<b>17 892 185</b>
<b>Finansinntekter og finanskostnader</b>			
Renteinntekt fra foretak i samme konsern		174 530	0
Annen renteinntekt		20 646	9 895
Rentekostnad til foretak i samme konsern		29 332	351 845
Annen rentekostnad		49 036	1 425 921
<b>Resultat av finansposter</b>		<b>116 808</b>	<b>-1 767 871</b>
Resultat før skattekostnad		-1 258 088	16 124 314
Skattekostnad på resultat	2	-266 023	3 547 349
<b>Resultat</b>		<b>-992 065</b>	<b>12 576 965</b>
<b>Årsresultat</b>	<b>3</b>	<b>-992 065</b>	<b>12 576 965</b>
<b>Overføringer</b>			
Avsatt til annen egenkapital		0	12 576 965
Overført fra annen egenkapital		992 065	0
<b>Sum overføringer</b>		<b>-992 065</b>	<b>12 576 965</b>
<b>Hommelvik Panorama AS</b>		<b>Side 2</b>	



<b>Balanse</b>			
<b>Hommelvik Panorama AS</b>			
<b>Eiendeler</b>	<b>Note</b>	<b>2023</b>	<b>2022</b>
Utsatt skattefordel	2	266 023	0
<b>Sum immaterielle eiendeler</b>		<b>266 023</b>	<b>0</b>
Lån til foretak i samme konsern	4	7 174 530	0
<b>Sum finansielle anleggsmidler</b>		<b>7 174 530</b>	<b>0</b>
<b>Sum anleggsmidler</b>		<b>7 440 553</b>	<b>0</b>
<b>Omløpsmidler</b>			
Varer		17 901 024	18 101 024
<b>Fordringer</b>			
Kundefordringer		292 584	7 109 242
Andre kortsiktige fordringer		150 000	150 000
<b>Sum fordringer</b>		<b>442 584</b>	<b>7 259 242</b>
Bankinnskudd, kontanter o.l.		399 398	2 447 423
<b>Sum omløpsmidler</b>		<b>18 743 006</b>	<b>27 807 689</b>
<b>Sum eiendeler</b>		<b>26 183 559</b>	<b>27 807 689</b>



<b>Balanse</b>			
<b>Hommelvik Panorama AS</b>			
<b>Egenkapital og gjeld</b>	<b>Note</b>	<b>2023</b>	<b>2022</b>
<b>Egenkapital</b>			
<b>Innskutt egenkapital</b>			
Aksjekapital	5	300 000	300 000
Overkurs		9 814 260	9 814 260
<b>Sum innskutt egenkapital</b>		<b>10 114 260</b>	<b>10 114 260</b>
<b>Opptjent egenkapital</b>			
Annen egenkapital		11 852 833	12 844 898
<b>Sum opptjent egenkapital</b>		<b>11 852 833</b>	<b>12 844 898</b>
<b>Sum egenkapital</b>	<b>3</b>	<b>21 967 093</b>	<b>22 959 158</b>
<b>Gjeld</b>			
<b>Annen langsiktig gjeld</b>			
Langsiktig konserngjeld	4	4 029 332	0
<b>Sum annen langsiktig gjeld</b>		<b>4 029 332</b>	<b>0</b>
<b>Kortsiktig gjeld</b>			
Leverandørgjeld	4	173 855	791 460
Betalbar skatt	2	0	3 859 378
Annen kortsiktig gjeld		13 279	197 694
<b>Sum kortsiktig gjeld</b>		<b>187 134</b>	<b>4 848 532</b>
<b>Sum gjeld</b>		<b>4 216 466</b>	<b>4 848 532</b>
<b>Sum egenkapital og gjeld</b>		<b>26 183 559</b>	<b>27 807 689</b>
Stjørdal, 14.05.2024 Styret i Hommelvik Panorama AS			
_____ Jørn Bylund Dahling Styreleder		_____ Tor Birger Dahling Styremedlem	
_____ Atle Guldvik Styremedlem		_____ Edvind By Daglig leder	
<b>Hommelvik Panorama AS</b>			<b>Side 4</b>



## Noter

### Hømmelvik Panorama AS

#### Regnskapsprinsipper

Årsregnskapet er satt opp i samsvar med regnskapsloven og NRS 8 - God regnskapsskikk for små foretak.

#### Driftsinntekter

Inntektsføring ved salg av varer skjer på leveringstidspunktet. Tjenester inntektsføres etter hvert som de leveres. Selskapets byggeprosjekter behandles som tilvirkningskontrakt med løpende avregning. Langsiktige tilvirkningsprosjekter resultatføres i takt med prosjektets fullføringsgrad, når utfallet av transaksjonen kan estimeres på en pålitelig måte.

#### Skatt

Skattekostnaden i resultatregnskapet omfatter både periodens betalbare skatt og endring i utsatt skatt. Utsatt skatt er beregnet med 22 % på grunnlag av de midlertidige forskjeller som eksisterer mellom regnskapsmessige og skattemessige verdier, samt ligningsmessig underskudd til fremføring ved utgangen av regnskapsåret. Skatteøkende og skattereduserende midlertidige forskjeller som reverserer eller kan reverseres i samme periode er utlignet og nettoført.

#### Klassifisering og vurdering av omløpsmidler

Omløpsmidler og kortsiktig gjeld omfatter normalt poster som forfaller til betaling innen ett år etter balansedagen, samt poster som knytter seg til varekretsløpet. Omløpsmidler vurderes til laveste verdi av anskaffelseskost og virkelig verdi.

#### Varer

Varer er vurdert til påløpte prosjektkostnader.

#### Fordringer

Kundefordringer og andre fordringer oppføres til pålydende etter fradrag for avsetning til forventet tap. Avsetning til tap gjøres på grunnlag av en individuell vurdering av de enkelte fordringene.

#### Note 1 Lønnskostnader og honorarer

Hømmelvik Panorama AS har ikke hatt lønns- eller personalkostnader i 2023 og det foreligger heller ingen slike forpliktelser.



## Noter

### Hommelvik Panorama AS

#### Note 2 Skatt

<b>Årets skattekostnad</b>	<b>2023</b>	<b>2022</b>
Resultatført skatt på ordinært resultat:		
Betalbar skatt	0	3 859 378
Endring i utsatt skattefordel	-266 023	-312 029
<b>Skattekostnad ordinært resultat</b>	<b>-266 023</b>	<b>3 547 349</b>
Skattepliktig inntekt:		
Resultat før skatt	-1 258 088	16 124 314
Permanente forskjeller	48 891	0
Endring i midlertidige forskjeller	10 000	4 525 745
Anvendelse av fremførbart underskudd	0	-3 107 429
<b>Skattepliktig inntekt</b>	<b>-1 199 197</b>	<b>17 542 629</b>
Betalbar skatt i balansen:		
Betalbar skatt på årets resultat	0	3 859 378
<b>Sum betalbar skatt i balansen</b>	<b>0</b>	<b>3 859 378</b>

Skatteeffekten av midlertidige forskjeller og underskudd til fremføring som har gitt opphav til utsatt skatt og utsatte skattefordeler, spesifisert på typer av midlertidige forskjeller

	<b>2023</b>	<b>2022</b>	<b>Endring</b>
Fordringer	-10 000	0	10 000
<b>Sum</b>	<b>-10 000</b>	<b>0</b>	<b>10 000</b>
Akkumulert fremførbart underskudd	-1 199 197	0	1 199 197
<b>Grunnlag for utsatt skattefordel / skatt</b>	<b>-1 209 196</b>	<b>0</b>	<b>1 209 197</b>
<b>Utsatt skattefordel / skatt (22 %)</b>	<b>-266 023</b>	<b>0</b>	<b>266 023</b>

#### Note 3 Egenkapital

	<b>Aksjekapital</b>	<b>Overkurs</b>	<b>Annen egenkapital</b>	<b>Sum egenkapital</b>
Egenkapital Pr. 01.01.2023	300 000	9 814 260	12 844 898	22 959 158
Årets resultat			-992 065	-992 065
<b>Pr. 31.12.2023</b>	<b>300 000</b>	<b>9 814 260</b>	<b>11 852 833</b>	<b>21 967 093</b>



## Noter

### Hommelvik Panorama AS

#### Note 4 Mellomværende med selskap i samme konsern

	2023	2022
Lån til foretak i samme konsern	7 174 530	0
<b>Gjeld</b>		
Lån fra foretak i samme konsern	4 029 332	0
Leverandørgjeld innen konsern	61 613	774 250
<b>Sum</b>	<b>4 090 944</b>	<b>774 250</b>

#### Note 5 Aksjonærer og konsern

##### Aksjekapitalen i Hommelvik Panorama AS pr. 31.12 består av:

	Antall	Pålydende	Bokført
Ordinære aksjer	300	1 000,00	300 000
<b>Sum</b>		<b>300</b>	<b>300 000</b>

##### Eierstruktur

De største aksjonærene i % pr. 31.12 var:

	Ordinære	Eierandel	Stemmeandel
Krofu Eiendom AS	251	83,7	83,7
Salsnes Invest Holding AS	49	16,3	16,3
<b>Totalt antall aksjer</b>	<b>300</b>	<b>100,0</b>	<b>100,0</b>

Selskapet konsolideres inn i konsernregnskapet til konsernspiss Krofu AS med forretningskontor på Stjørdal. Konsernregnskapet er tilgjengelig på Krofu AS' forretningskontor.



# Årsregnskap 2023 Hommelvik Panorama AS

Resultatregnskap  
Balanse  
Noter til regnskapet

Org.nr.: 916 571 763



<b>Resultatregnskap</b>			
<b>Hommelvik Panorama AS</b>			
<b>Driftsinntekter og driftskostnader</b>	<b>Note</b>	<b>2023</b>	<b>2022</b>
Salgsinntekt		250 000	59 226 449
<b>Sum driftsinntekter</b>		<b>250 000</b>	<b>59 226 449</b>
Varekostnad		1 101 288	37 520 826
Annen driftskostnad		523 607	3 813 439
<b>Sum driftskostnader</b>		<b>1 624 895</b>	<b>41 334 264</b>
<b>Driftsresultat</b>		<b>-1 374 895</b>	<b>17 892 185</b>
<b>Finansinntekter og finanskostnader</b>			
Renteinntekt fra foretak i samme konsern		174 530	0
Annen renteinntekt		20 646	9 895
Rentekostnad til foretak i samme konsern		29 332	351 845
Annen rentekostnad		49 036	1 425 921
<b>Resultat av finansposter</b>		<b>116 808</b>	<b>-1 767 871</b>
Resultat før skattekostnad		-1 258 088	16 124 314
Skattekostnad på resultat	2	-266 023	3 547 349
<b>Resultat</b>		<b>-992 065</b>	<b>12 576 965</b>
<b>Årsresultat</b>	<b>3</b>	<b>-992 065</b>	<b>12 576 965</b>
<b>Overføringer</b>			
Avsatt til annen egenkapital		0	12 576 965
Overført fra annen egenkapital		992 065	0
<b>Sum overføringer</b>		<b>-992 065</b>	<b>12 576 965</b>
<b>Hommelvik Panorama AS</b>		<b>Side 2</b>	



<b>Balanse</b>			
<b>Hommelvik Panorama AS</b>			
<b>Eiendeler</b>	<b>Note</b>	<b>2023</b>	<b>2022</b>
Utsatt skattefordel	2	266 023	0
<b>Sum immaterielle eiendeler</b>		<b>266 023</b>	<b>0</b>
Lån til foretak i samme konsern	4	7 174 530	0
<b>Sum finansielle anleggsmidler</b>		<b>7 174 530</b>	<b>0</b>
<b>Sum anleggsmidler</b>		<b>7 440 553</b>	<b>0</b>
<b>Omløpsmidler</b>			
Varer		17 901 024	18 101 024
<b>Fordringer</b>			
Kundefordringer		292 584	7 109 242
Andre kortsiktige fordringer		150 000	150 000
<b>Sum fordringer</b>		<b>442 584</b>	<b>7 259 242</b>
Bankinnskudd, kontanter o.l.		399 398	2 447 423
<b>Sum omløpsmidler</b>		<b>18 743 006</b>	<b>27 807 689</b>
<b>Sum eiendeler</b>		<b>26 183 559</b>	<b>27 807 689</b>
<b>Hommelvik Panorama AS</b>		<b>Side 3</b>	



<b>Balanse</b>			
<b>Hommelvik Panorama AS</b>			
<b>Egenkapital og gjeld</b>	<b>Note</b>	<b>2023</b>	<b>2022</b>
<b>Egenkapital</b>			
<b>Innskutt egenkapital</b>			
Aksjekapital	5	300 000	300 000
Overkurs		9 814 260	9 814 260
<b>Sum innskutt egenkapital</b>		<b>10 114 260</b>	<b>10 114 260</b>
<b>Opptjent egenkapital</b>			
Annen egenkapital		11 852 833	12 844 898
<b>Sum opptjent egenkapital</b>		<b>11 852 833</b>	<b>12 844 898</b>
<b>Sum egenkapital</b>	<b>3</b>	<b>21 967 093</b>	<b>22 959 158</b>
<b>Gjeld</b>			
<b>Annen langsiktig gjeld</b>			
Langsiktig konserngjeld	4	4 029 332	0
<b>Sum annen langsiktig gjeld</b>		<b>4 029 332</b>	<b>0</b>
<b>Kortsiktig gjeld</b>			
Leverandørgjeld	4	173 855	791 460
Betalbar skatt	2	0	3 859 378
Annen kortsiktig gjeld		13 279	197 694
<b>Sum kortsiktig gjeld</b>		<b>187 134</b>	<b>4 848 532</b>
<b>Sum gjeld</b>		<b>4 216 466</b>	<b>4 848 532</b>
<b>Sum egenkapital og gjeld</b>		<b>26 183 559</b>	<b>27 807 689</b>
Stjørdal, 14.05.2024 Styret i Hommelvik Panorama AS			
_____ Jørn Bylund Dahling Styreleder		_____ Tor Birger Dahling Styremedlem	
_____ Atle Guldvik Styremedlem		_____ Edvind By Daglig leder	
<b>Hommelvik Panorama AS</b>			<b>Side 4</b>



## Noter

### Hømmelvik Panorama AS

#### Regnskapsprinsipper

Årsregnskapet er satt opp i samsvar med regnskapsloven og NRS 8 - God regnskapsskikk for små foretak.

#### Driftsinntekter

Inntektsføring ved salg av varer skjer på leveringstidspunktet. Tjenester inntektsføres etter hvert som de leveres. Selskapets byggeprosjekter behandles som tilvirkningskontrakt med løpende avregning. Langsiktige tilvirkningsprosjekter resultatføres i takt med prosjektets fullføringsgrad, når utfallet av transaksjonen kan estimeres på en pålitelig måte.

#### Skatt

Skattekostnaden i resultatregnskapet omfatter både periodens betalbare skatt og endring i utsatt skatt. Utsatt skatt er beregnet med 22 % på grunnlag av de midlertidige forskjeller som eksisterer mellom regnskapsmessige og skattemessige verdier, samt ligningsmessig underskudd til fremføring ved utgangen av regnskapsåret. Skatteøkende og skattereduserende midlertidige forskjeller som reverserer eller kan reverseres i samme periode er utlignet og nettoført.

#### Klassifisering og vurdering av omløpsmidler

Omløpsmidler og kortsiktig gjeld omfatter normalt poster som forfaller til betaling innen ett år etter balansedagen, samt poster som knytter seg til varekretsløpet. Omløpsmidler vurderes til laveste verdi av anskaffelseskost og virkelig verdi.

#### Varer

Varer er vurdert til påløpte prosjektkostnader.

#### Fordringer

Kundefordringer og andre fordringer oppføres til pålydende etter fradrag for avsetning til forventet tap. Avsetning til tap gjøres på grunnlag av en individuell vurdering av de enkelte fordringene.

#### Note 1 Lønnskostnader og honorarer

Hømmelvik Panorama AS har ikke hatt lønns- eller personalkostnader i 2023 og det foreligger heller ingen slike forpliktelser.



## Noter

### Hommelvik Panorama AS

#### Note 2 Skatt

<b>Årets skattekostnad</b>	<b>2023</b>	<b>2022</b>
Resultatført skatt på ordinært resultat:		
Betalbar skatt	0	3 859 378
Endring i utsatt skattefordel	-266 023	-312 029
<b>Skattekostnad ordinært resultat</b>	<b>-266 023</b>	<b>3 547 349</b>
Skattepliktig inntekt:		
Resultat før skatt	-1 258 088	16 124 314
Permanente forskjeller	48 891	0
Endring i midlertidige forskjeller	10 000	4 525 745
Anvendelse av fremførbart underskudd	0	-3 107 429
<b>Skattepliktig inntekt</b>	<b>-1 199 197</b>	<b>17 542 629</b>
Betalbar skatt i balansen:		
Betalbar skatt på årets resultat	0	3 859 378
<b>Sum betalbar skatt i balansen</b>	<b>0</b>	<b>3 859 378</b>

Skatteeffekten av midlertidige forskjeller og underskudd til fremføring som har gitt opphav til utsatt skatt og utsatte skattefordeler, spesifisert på typer av midlertidige forskjeller

	<b>2023</b>	<b>2022</b>	<b>Endring</b>
Fordringer	-10 000	0	10 000
<b>Sum</b>	<b>-10 000</b>	<b>0</b>	<b>10 000</b>
Akkumulert fremførbart underskudd	-1 199 197	0	1 199 197
<b>Grunnlag for utsatt skattefordel / skatt</b>	<b>-1 209 196</b>	<b>0</b>	<b>1 209 197</b>
<b>Utsatt skattefordel / skatt (22 %)</b>	<b>-266 023</b>	<b>0</b>	<b>266 023</b>

#### Note 3 Egenkapital

	<b>Aksjekapital</b>	<b>Overkurs</b>	<b>Annen egenkapital</b>	<b>Sum egenkapital</b>
Egenkapital Pr. 01.01.2023	300 000	9 814 260	12 844 898	22 959 158
Årets resultat			-992 065	-992 065
<b>Pr. 31.12.2023</b>	<b>300 000</b>	<b>9 814 260</b>	<b>11 852 833</b>	<b>21 967 093</b>



## Noter

### Hommelvik Panorama AS

#### Note 4 Mellomværende med selskap i samme konsern

	2023	2022
Lån til foretak i samme konsern	7 174 530	0
<b>Gjeld</b>		
Lån fra foretak i samme konsern	4 029 332	0
Leverandørgjeld innen konsern	61 613	774 250
<b>Sum</b>	<b>4 090 944</b>	<b>774 250</b>

#### Note 5 Aksjonærer og konsern

##### Aksjekapitalen i Hommelvik Panorama AS pr. 31.12 består av:

	Antall	Pålydende	Bokført
Ordinære aksjer	300	1 000,00	300 000
<b>Sum</b>		<b>300</b>	<b>300 000</b>

##### Eierstruktur

De største aksjonærene i % pr. 31.12 var:

	Ordinære	Eierandel	Stemmeandel
Krofu Eiendom AS	251	83,7	83,7
Salsnes Invest Holding AS	49	16,3	16,3
<b>Totalt antall aksjer</b>	<b>300</b>	<b>100,0</b>	<b>100,0</b>

Selskapet konsolideres inn i konsernregnskapet til konsernspiss Krofu AS med forretningskontor på Stjørdal. Konsernregnskapet er tilgjengelig på Krofu AS' forretningskontor.