



ÅRSREGNSKAPET FOR REGNSKAPSÅRET 2022 - GENERELL INFORMASJON

Enheten

Organisasjonsnummer: 982 939 593
Organisasjonsform: Aksjeselskap
Foretaksnavn: HODNEKVAM TRANSPORT AS
Forretningsadresse: Røsvikdalen 7
5914 ISDALSTØ

Regnskapsår

Årsregnskapets periode: 01.01.2022 - 31.12.2022

Konsern

Morselskap i konsern: Nei

Regnskapsregler

Regler for små foretak benyttet: Ja
Benyttet ved utarbeidelsen av årsregnskapet til selskapet: Regnskapslovens alminnelige regler

Årsregnskapet fastsatt av kompetent organ

Bekreftet av representant for selskapet: Jarle Hodnekvam
Dato for fastsettelse av årsregnskapet: 19.06.2023

Grunnlag for avgivelse

År 2022: Årsregnskapet er elektronisk innlevert
År 2021: Tall er hentet fra elektronisk innlevert årsregnskap fra 2022

Det er ikke krav til at årsregnskapet m.v. som sendes til Regnskapsregisteret er undertegnet. Kontrollen på at dette er utført ligger hos revisor/enhetens øverste organ. Sikkerheten ivaretas ved at innsender har rolle/rettighet for innsending av årsregnskapet via Altinn, og ved at det bekreftes at årsregnskapet er fastsatt av kompetent organ.

Brønnøysundregistrene, 18.06.2024



Resultatregnskap

Beløp i: NOK	Note	2022	2021
RESULTATREKNESKAP			
Inntekter			
Salgsinntekt		247 407	294 511
Sum inntekter		247 407	294 511
Kostnader			
Varekostnad		150 000	2 770
Lønnskostnad	1, 2	10 147	1 389
Annen driftskostnad		225 858	168 467
Sum kostnader		386 005	172 626
Driftsresultat		-138 598	121 885
Finansinntekter og finanskostnader			
Anna renteinntekt		18 650	213
Annen finansinntekt		4 983	67 885
Sum finansinntekter		23 633	68 098
Verdireduksjon av finansielle instrumenter vurdert til virkelig verdi		24 731	0
Annan rentekostnad		9	447
Annen finanskostnad		337	0
Sum finanskostnader		25 077	447
Netto finans		-1 444	67 651
Ordinært resultat før skattekostnad	3, 4, 5	-140 042	189 536
Skattekostnad	3, 4	0	0
Ordinært resultat etter skattekostnad		-140 042	189 536
Årsresultat		-140 042	189 536
Overføringer og disponeringar			
Ordinært utbytte		150 000	0
Annen egenkapital		-290 042	189 536
Sum overføringer og disponeringar		-140 042	189 536



Resultatregnskap

Beløp i: NOK	Note	2022	2021
---------------------	-------------	-------------	-------------



Balanse

Beløp i: NOK	Note	2022	2021
BALANSE - EIGEDELAR			
Anleggsmiddel			
Immaterielle egedelar			
Utsett skattefordel	3, 4	0	0
Sum immaterielle egedelar		0	0
Finansielle anleggsmiddel			
Andre langsiktige fordringer	6	0	0
Sum finansielle anleggsmiddel		0	0
Sum anleggsmiddel		0	0
Omløpsmiddel			
Varer			
Krav			
Kundefordringer		50 000	44 290
Andre kortsiktige fordringer	6	6 929	13 073
Sum krav		56 929	57 363
Investeringar			
Marknadsbaserte aksjar		378 657	0
Sum investeringar		378 657	0
Bankinnskot, kontantar og liknande			
Bankinnskudd, kontanter og lignende		1 609 185	2 169 047
Sum bankinnskot, kontantar og liknande		1 609 185	2 169 047
Sum omløpsmiddel		2 044 771	2 226 410
SUM EIGEDELAR		2 044 771	2 226 410

BALANSE - EIGENKAPITAL OG GJELD

Eigenkapital



Balanse

Beløp i: NOK	Note	2022	2021
Innskoten egenkapital			
Selskapskapital	5	100 000	100 000
Ikke registrert aksjekapital	5	0	0
Behaldning av egne aksjar	5	0	0
Overkurs	5	0	0
Annan innskoten egenkapital	5	0	0
Sum innskoten egenkapital		100 000	100 000
Opptent egenkapital			
Fond	5	0	0
Annen egenkapital	5	1 774 139	2 064 181
Udekt tap	5	0	0
Sum opptent egenkapital		1 774 139	2 064 181
Sum egenkapital		1 874 139	2 164 181
Gjeld			
Langsiktig gjeld			
Utsett skatt	3, 4	0	0
Sum avsetjingar for plikter		0	0
Anna langsiktig gjeld			
Sum langsiktig gjeld		0	0
Kortsiktig gjeld			
Leverandørgjeld		2 689	2 567
Betalbar skatt	3, 4	0	0
Skyldige offentlige avgifter		17 943	51 079
Utbytte		150 000	0
Annen kortsiktig gjeld		0	8 581
Sum kortsiktig gjeld		170 632	62 227
Sum gjeld		170 632	62 227
SUM EIGENKAPITAL OG GJELD		2 044 771	2 226 408



Brønnøysundregistrene

ÅRSREGNSKAP FOR REGNSKAPSÅRET 2022 - GENERELL INFORMASJON

Journalnummer: 2023 529453

Enheten

Organisasjonsnummer: 982 939 593
Organisasjonsform: Aksjeselskap
Foretaksnavn: HODNEKVAM TRANSPORT AS
Forretningsadresse: Røsvikdalen 7
5914 ISDALSTØ

Regnskapsår

Årsregnskapets periode: 01.01.2022 - 31.12.2022

Konsern

Morselskap i konsern: Nei

Regnskapsregler

Regler for små foretak benyttet: Ja
Benyttet ved utarbeidelsen av årsregnskapet til selskapet: Regnskapslovens alminnelige regler

Årsregnskapet fastsatt av kompetent organ

Bekreftet av representant for selskapet: Jarle Hodnekvam
Dato for fastsettelse av årsregnskapet: 19.06.2023

Revisjon

Selskapet har besluttet at årsregnskapet ikke skal revideres: Ja
Årsregnskapet er utarbeidet av ekstern autorisert regnskapsfører: Ja
Ekstern autorisert regnskapsfører har i løpet av regnskapsåret bistått ved den løpende regnskapsføringen eller utført andre tjenester for selskapet enn å utarbeide årsregnskapet: Ja

Grunnlag for avgivelse

År 2022: Årsregnskap er elektronisk innlevert.
År 2021: Tall er hentet fra elektronisk innlevert årsregnskap fra 2022.

Det er ikke krav til at årsregnskapet m.v. som sendes til Regnskapsregisteret er undertegnet. Kontrollen på at dette er utført ligger hos revisor/enhetens øverste organ. Sikkerheten ivaretas ved at innsender har rolle/rettighet for innsending av årsregnskapet via Altinn, og ved at det bekreftes at årsregnskapet er fastsatt av kompetent organ.

Brønnøysundregistrene, 28.06.2023

Brønnøysundregistrene
Postadresse: Postboks 900, 8910 Brønnøysund
Telefon: 75 00 75 00
E-post: firmapost@brreg.no Internett: www.brreg.no
Organisasjonsnummer: 974 760 673



Organisasjonsnr: 982 939 593
HODNEKVAM TRANSPORT AS

RESULTATREGNSKAP

Beløp i: NOK	Note	2022	2021
RESULTATREKNESKAP			
Inntekter			
Salgsinntekt		247 407	294 511
Sum inntekter		247 407	294 511
Kostnader			
Varekostnad		150 000	2 770
Lønnskostnad	1, 2	10 147	1 389
Annen driftskostnad		225 858	168 467
Sum kostnader		386 005	172 626
Driftsresultat		-138 598	121 885
Finansinntekter og finanskostnader			
Anna renteinntekt		18 650	213
Annen finansinntekt		4 983	67 885
Sum finansinntekter		23 633	68 098
Verdireduksjon av finansielle instrumenter vurdert til virkelig verdi			
Annan rentekostnad		24 731	9
Annen finanskostnad		337	447
Sum finanskostnader		25 077	447
Netto finans		-1 444	67 651
Ordinært resultat før skattekostnad			
skattekostnad	3, 4, 5	-140 042	189 536
skattekostnad	3, 4	0	0
Ordinært resultat etter skattekostnad		-140 042	189 536
Årsresultat		-140 042	189 536
Overføringer og disponeringar			
Ordinært utbytte		150 000	0
Annen egenkapital		-290 042	189 536
Sum overføringer og disponeringar		-140 042	189 536



Organisasjonsnr: 982 939 593
HODNEKVAM TRANSPORT AS

BALANSE

Beløp i: NOK	Note	2022	2021
BALANSE - EIGEDELAR			
Anleggsmiddel			
Immaterielle egedelar			
Utsett skattefordel	3, 4	0	0
Sum immaterielle egedelar		0	0
Finansielle anleggsmiddel			
Andre langsiktige fordringer	6	0	0
Sum finansielle anleggsmiddel		0	0
Sum anleggsmiddel		0	0
Omløpsmiddel			
Varer			
Krav			
Kundefordringer		50 000	44 290
Andre kortsiktige fordringer	6	6 929	13 073
Sum krav		56 929	57 363
Investeringar			
Marknadsbaserte aksjar		378 657	0
Sum investeringar		378 657	0
Bankinnskott, kontantar og liknande			
Bankinnskudd, kontanter og lignende		1 609 185	2 169 047
Sum bankinnskott, kontantar og liknande		1 609 185	2 169 047
Sum omløpsmiddel		2 044 771	2 226 410
SUM EIGEDELAR		2 044 771	2 226 410
BALANSE - EIGENKAPITAL OG GJELD			
Eigenkapital			
Innskoten eigenkapital			
Selskapskapital	5	100 000	100 000
Ikke registrert aksjekapital	5	0	0
Behaldning av egne aksjar	5	0	0
Overkurs	5	0	0



Annan innskoten eigenkapital	5	0	0
Sum innskoten eigenkapital		100 000	100 000
Opptent eigenkapital			
Fond	5	0	0
Annen egenkapital	5	1 774 139	2 064 181
Udekt tap	5	0	0
Sum opptent eigenkapital		1 774 139	2 064 181
Sum eigenkapital		1 874 139	2 164 181
Gjeld			
Langsiktig gjeld			
Utsett skatt	3, 4	0	0
Sum avsetjinger for plikter		0	0
Anna langsiktig gjeld			
Sum langsiktig gjeld		0	0
Kortsiktig gjeld			
Leverandørgjeld		2 689	2 567
Betalbar skatt	3, 4	0	0
Skyldige offentlige avgifter		17 943	51 079
Utbytte		150 000	0
Annen kortsiktig gjeld		0	8 581
Sum kortsiktig gjeld		170 632	62 227
Sum gjeld		170 632	62 227
SUM EIGENKAPITAL OG GJELD		2 044 771	2 226 408



Organisasjonsnr: 982 939 593
HODNEKVAM TRANSPORT AS

NOTEOPPLYSNINGER - SELSKAP - alle poster oppgitt i hele tall

Note

Rekneskapsprinsipp

Årsregnskapet er satt opp i samsvar med regnskapsloven og god regnskapsskikk for små foretak. Salgsinntekter Inntektsføring ved salg av varer skjer på leveringstidspunktet. Tjenester inntektsføres etter hvert som de leveres. Klassifisering og vurdering av balanseposter Anleggsmidler er eiendeler bestemt til varig eie eller bruk. Eiendeler som er knyttet til varekretsløpet er klassifisert som omløpsmidler. Fordringer klassifiseres som omløpsmidler hvis de forfaller til betaling innen ett år etter transaksjonsdagen. Tilsvarende klassifiseres gjeld som kortsiktig hvis gjelden forfaller til betaling innen ett år. Langsiktig gjeld er gjeld som forfaller senere enn ett år etter transaksjonsdagen. Første års avdrag på langsiktige fordringer og langsiktig gjeld klassifiseres likevel ikke som omløpsmiddel og kortsiktig gjeld. Omløpsmidler vurderes til laveste av anskaffelseskost og virkelig verdi. Kortsiktig gjeld balanseføres til nominelt beløp på etableringstidspunktet. Anleggsmidler vurderes til anskaffelseskost. Varige anleggsmidler avskrives etter en fornuftig avskrivningsplan. Anleggsmidlene nedskrives til virkelig verdi ved verdifall som ikke forventes å være forbigående. Langsiktig gjeld med unntak av andre avsetninger balanseføres til nominelt beløp på etableringstidspunktet. Fordringer Kundefordringer og andre fordringer er oppført i balansen til pålydende etter fradrag for avsetning til forventet tap. Avsetning til tap gjøres på grunnlag av individuelle vurderinger av de enkelte fordringene. I tillegg gjøres det for øvrige kundefordringer en uspesifisert avsetning for å dekke antatt tap. Varebeholdninger Lager av innkjøpte varer er verdsatt til laveste av anskaffelseskost etter FIFO-prinsippet og virkelig verdi. Egentilvirkede ferdigvarer og varer under tilvirkning er vurdert til variabel tilvirkningskost. For råvarer er gjenanskaffelseskost vurdert som tilnærming til virkelig verdi. Det foretas nedskrivning for påregnelig ukurans. Varige driftsmidler Varige driftsmidler balanseføres og avskrives over driftsmidlenes levetid dersom de har antatt levetid over 3 år og har en kostpris som overstiger kr 15 000. Direkte vedlikehold av driftsmidler kostnadsføres løpende under driftskostnader, mens påkostninger eller forbedringer tillegges driftsmidlets kostpris og avskrives i takt med driftsmidlet. Skatt Skattekostnaden i resultatregnskapet omfatter både periodens betalbare skatt og endring i utsatt skatt. Utsatt skatt er beregnet med 22% på grunnlag av de midlertidige forskjeller som eksisterer mellom regnskapsmessige og skattemessige verdier, samt skattemessig underskudd til fremføring ved utgangen av regnskapsåret. Skatteøkende og skattereduserende midlertidige forskjeller som reverserer eller kan reversere i samme periode er fastsatt og skattevirkningen er beregnet på nettogrunnlaget.

Note

1

Tal på årsverk i rekneskapsåret

0.00

Note

2



Spesifisering av resultatregnskapen

Lønnskostnader

<u>Folketrygdavgift</u>	<u>Årets</u>	<u>Fjorårets</u>
	8503.00	0.00
<u>Andre ytingar</u>	<u>Årets</u>	<u>Fjorårets</u>
	1644.00	1389.00
<u>Sum lønnskostnader</u>	<u>Årets</u>	<u>Fjorårets</u>
	10147.00	1389.00

Note

Ekstraordinære inntekter og kostnader

<u>Sum</u>	<u>Beløp</u>
<u>Balanseført verdi 31.12.</u>	<u>Varige driftsmiddel Immaterielle eided.</u>

Konsernregnskap

Morselskapet sitt namn

Forretningskontor for morselskapet

Grunn til at dotterselskap ikkje er tatt med i konsolideringa

Konsern, tilknytt selskap m.v. - krav og gjeld

Krav

<u>Samla beløp - tilknytt selskap</u>	<u>Årets</u>	<u>Fjorårets</u>
<u>Samla beløp - føretak i samme konsern</u>	<u>Årets</u>	<u>Fjorårets</u>
<u>Samla beløp - føretak i samme konsern</u>	<u>Årets</u>	<u>Fjorårets</u>
<u>Samla beløp - felles kontrollert verksemd</u>	<u>Årets</u>	<u>Fjorårets</u>
<u>Pantstillingar</u>	<u>Beløp</u>	
<u>Behaldning av egne aksjar</u>	<u>Tal på aksjar Pålydande</u>	<u>Andel av aksjek.</u>



Note

6

Lån og sikkerhetsstilling til medlem

Er det gitt lån eller sikkerhetsstilling til leiande personar: Nei

Opplysingar om:

Medlem av:

Meir om lån og sikkerhetsstilling



HODNEKVAM TRANSPORT AS
982 939 593

Resultatregnskap

	Note	2022	2021
Driftsinntekter			
Salgsinntekt		247 407	294 511
Sum driftsinntekter		247 407	294 511
Driftskostnader			
Varekostnad		-150 000	-2 770
Lønnskostnad	1, 2	-10 147	-1 389
Annen driftskostnad		-225 858	-168 467
Sum driftskostnader		-386 005	-172 626
Driftsresultat		-138 598	121 885
Finansinntekter			
Annen renteinntekt		18 650	213
Annen finansinntekt		4 983	67 885
Sum finansinntekter		23 633	68 098
Finanskostnader			
Verdireduksjon av finansielle instrumenter vurdert til virkelig verdi		-24 731	0
Annen rentekostnad		-9	-447
Annen finanskostnad		-337	0
Sum finanskostnader		-25 077	-447
Netto finans		-1 444	67 651
Resultat før skattekostnad	3, 4, 5	-140 042	189 536
Årsresultat		-140 042	189 536
Overføringer			
Ordinært utbytte		150 000	0
Annen egenkapital		-290 042	189 536
Sum overføringer		-140 042	189 536



HODNEKVAM TRANSPORT AS
982 939 593

Balanse pr. 31.12

	Note	2022	2021
EIENDELER			
Anleggsmidler			
Omløpsmidler			
Fordringer			
Kundefordringer		50 000	44 290
Andre kortsiktige fordringer	6	6 929	13 073
Sum fordringer		56 929	57 363
Investeringer			
Markedsbaserte aksjer		378 657	0
Sum investeringer		378 657	0
Bankinnskudd, kontanter og lignende			
Bankinnskudd, kontanter og lignende		1 609 185	2 169 047
Sum bankinnskudd, kontanter og lignende		1 609 185	2 169 047
Sum omløpsmidler		2 044 771	2 226 409
SUM EIENDELER		2 044 771	2 226 409



HODNEKVAM TRANSPORT AS
982 939 593

Balanse pr. 31.12

	Note	2022	2021
EGENKAPITAL OG GJELD			
Egenkapital			
Innskutt egenkapital			
Selskapskapital	5	100 000	100 000
Sum innskutt egenkapital		100 000	100 000
Opptjent egenkapital			
Annen egenkapital	5	1 774 139	2 064 181
Sum opptjent egenkapital		1 774 139	2 064 181
Sum egenkapital		1 874 139	2 164 181
Gjeld			
Kortsiktig gjeld			
Leverandørgjeld		2 689	2 567
Skyldige offentlige avgifter		17 943	51 079
Utbytte		150 000	0
Annen kortsiktig gjeld		0	8 581
Sum kortsiktig gjeld		170 632	62 228
Sum gjeld		170 632	62 228
SUM EGENKAPITAL OG GJELD		2 044 771	2 226 409

Isdalstø, 19.06.2023

Jarle Hodnekvam
styrets leder / daglig leder

Birthe Hodnekvam
styremedlem

Vidar Hodnekvam
styremedlem



HODNEKVAM TRANSPORT AS
982 939 593

Noter

Regnskapsprinsipper

Årsregnskapet er satt opp i samsvar med regnskapsloven og god regnskapsskikk for små foretak.

Salgsinntekter

Inntektsføring ved salg av varer skjer på leveringstidspunktet. Tjenester inntektsføres etter hvert som de leveres.

Klassifisering og vurdering av balanseposter

Anleggsmidler er eiendeler bestemt til varig eie eller bruk. Eiendeler som er knyttet til varekretsløpet er klassifisert som omløpsmidler. Fordringer klassifiseres som omløpsmidler hvis de forfaller til betaling innen ett år etter transaksjonsdagen. Tilsvarende klassifiseres gjeld som kortsiktig hvis gjelden forfaller til betaling innen ett år. Langsiktig gjeld er gjeld som forfaller senere enn ett år etter transaksjonsdagen. Første års avdrag på langsiktige fordringer og langsiktig gjeld klassifiseres likevel ikke som omløpsmiddel og kortsiktig gjeld.

Omløpsmidler vurderes til laveste av anskaffelseskost og virkelig verdi. Kortsiktig gjeld balanseføres til nominelt beløp på etableringstidspunktet.

Anleggsmidler vurderes til anskaffelseskost. Varige anleggsmidler avskrives etter en fornuftig avskrivningsplan. Anleggsmidlene nedskrives til virkelig verdi ved verdifall som ikke forventes å være forbigående. Langsiktig gjeld med unntak av andre avsetninger balanseføres til nominelt beløp på etableringstidspunktet.

Fordringer

Kundefordringer og andre fordringer er oppført i balansen til pålydende etter fradrag for avsetning til forventet tap. Avsetning til tap gjøres på grunnlag av individuelle vurderinger av de enkelte fordringene. I tillegg gjøres det for øvrige kundefordringer en uspesifisert avsetning for å dekke antatt tap.

Varebeholdninger

Lager av innkjøpte varer er verdsatt til laveste av anskaffelseskost etter FIFO- prinsippet og virkelig verdi. Egentilvirkede ferdigvarer og varer under tilvirkning er vurdert til variabel tilvirkningskost. For råvarer er gjenanskaffelseskost vurdert som tilnærming til virkelig verdi. Det foretas nedskrivning for påregnelig ukurans.

Varige driftsmidler

Varige driftsmidler balanseføres og avskrives over driftsmidlenes levetid dersom de har antatt levetid over 3 år og har en kostpris som overstiger kr 15 000. Direkte vedlikehold av driftsmidler kostnadsføres løpende under driftskostnader, mens påkostninger eller forbedringer tillegges driftsmidlets kostpris og avskrives i takt med driftsmidlet.

Skatt

Skattekostnaden i resultatregnskapet omfatter både periodens betalbare skatt og endring i utsatt skatt. Utsatt skatt er beregnet med 22% på grunnlag av de midlertidige forskjeller som eksisterer mellom regnskapsmessige og skattemessige verdier, samt skattemessig underskudd til fremføring ved utgangen av regnskapsåret. Skatteøkende og skattereduserende midlertidige forskjeller som reverserer eller kan reversere i samme periode er fastsatt og skattevirkningen er beregnet på nettogrunnlaget.



HODNEKVAM TRANSPORT AS
982 939 593

Note 1 - Antall årsverk

Selskapet har ikke hatt ansatte i løpet av regnskapsåret.

Note 2 - Lønnskostnader

Spesifikasjon av lønnskostnader	2022	2021
Lønn	0	0
Arbeidsgiveravgift	8 503	0
Pensjonskostnader	0	0
Andre relaterte ytelser	1 644	1 389
Sum	10 147	1 389

Note 3 - Spesifisering av skatt

Skattepliktig inntekt	2022	2021
Resultat før skatt	-140 042	189 536
Permanente forskjeller	24 866	-67 395
+/- Endring i midlertidige forskjeller	-5 980	-7 868
- Anvendelse av fremførbart underskudd	0	-114 273
Skattepliktig inntekt	-121 156	0

Note 4 - Midlertidige forskjeller - utsatt skatt/skattefordel

Utsatt skatt/utsatt skattefordel i balansen avsettes på grunnlag av forskjeller mellom regnskapsmessige og skattemessige verdier i henhold til norsk regnskapsstandard for skatt. Midlertidige skatteøkende og skattereduserende forskjeller som kan utlignes er nettoført.

Midlertidige forskjeller knyttet til:	01.01.2022	31.12.2022	Endring
Anleggsmidler	-24 917	-18 937	-5 980
Fremførbart underskudd	-889 354	-1 010 510	121 156
Kortsiktig gjeld	0	0	0
Andel skattepliktig avsatt utbytte	0	0	0
Netto forskjeller	-914 271	-1 029 447	115 176
Skattereduserende forskjeller som ikke kan utlignes	914 271	1 029 447	-115 176
Sum midlertidige forskjeller som påvirker betalbar skatt	0	0	0
Utsatt skatt 31.12.2022 basert på 22 %	0	0	0

Note 5 - Egenkapital

	Aksjekapital	Opptjent egenkapital	Sum
Egenkapital 31.12 forrige år	100 000	2 064 181	2 164 181
Årsresultat	0	-140 042	-140 042
Avsatt utbytte, eller forventet utbytte (IFRS-foretak)	0	-150 000	-150 000
Egenkapital 31.12.2022	100 000	1 774 139	1 874 139

Note 6 - Lån og sikkerhetsstillelse til ledende personer, aksjeeiere med videre


Det er ikke gitt lån eller sikkerhetsstillelse til medlemmer av styrende organer.



Årsregnskap for
HODNEKVAM TRANSPORT AS

982 939 593

Regnskapsår
01.01.2022 - 31.12.2022



Byu5VipDn-HyYcNj6w2



HODNEKVAM TRANSPORT AS
982 939 593

Resultatregnskap

	Note	2022	2021
Driftsinntekter			
Salgsinntekt		247 407	294 511
Sum driftsinntekter		247 407	294 511
Driftskostnader			
Varekostnad		-150 000	-2 770
Lønnskostnad	1, 2	-10 147	-1 389
Annen driftskostnad		-225 858	-168 467
Sum driftskostnader		-386 005	-172 626
Driftsresultat		-138 598	121 885
Finansinntekter			
Annen renteinntekt		18 650	213
Annen finansinntekt		4 983	67 885
Sum finansinntekter		23 633	68 098
Finanskostnader			
Verdireduksjon av finansielle instrumenter vurdert til virkelig verdi		-24 731	0
Annen rentekostnad		-9	-447
Annen finanskostnad		-337	0
Sum finanskostnader		-25 077	-447
Netto finans		-1 444	67 651
Resultat før skattekostnad	3, 4, 5	-140 042	189 536
Årsresultat		-140 042	189 536
Overføringer			
Ordinært utbytte		150 000	0
Annen egenkapital		-290 042	189 536
Sum overføringer		-140 042	189 536



HODNEKVAM TRANSPORT AS
982 939 593

Balanse pr. 31.12

	Note	2022	2021
EIENDELER			
Anleggsmidler			
Omløpsmidler			
Fordringer			
Kundefordringer		50 000	44 290
Andre kortsiktige fordringer	6	6 929	13 073
Sum fordringer		56 929	57 363
Investeringer			
Markedsbaserte aksjer		378 657	0
Sum investeringer		378 657	0
Bankinnskudd, kontanter og lignende			
Bankinnskudd, kontanter og lignende		1 609 185	2 169 047
Sum bankinnskudd, kontanter og lignende		1 609 185	2 169 047
Sum omløpsmidler		2 044 771	2 226 409
SUM EIENDELER		2 044 771	2 226 409



HODNEKVAM TRANSPORT AS
982 939 593

Balanse pr. 31.12


	Note	2022	2021
EGENKAPITAL OG GJELD			
Egenkapital			
Innskutt egenkapital			
Selskapskapital	5	100 000	100 000
Sum innskutt egenkapital		100 000	100 000
Opptjent egenkapital			
Annen egenkapital	5	1 774 139	2 064 181
Sum opptjent egenkapital		1 774 139	2 064 181
Sum egenkapital		1 874 139	2 164 181
Gjeld			
Kortsiktig gjeld			
Leverandørgjeld		2 689	2 567
Skyldige offentlige avgifter		17 943	51 079
Utbytte		150 000	0
Annen kortsiktig gjeld		0	8 581
Sum kortsiktig gjeld		170 632	62 228
Sum gjeld		170 632	62 228
SUM EGENKAPITAL OG GJELD		2 044 771	2 226 409

Isdalstø, 19.06.2023

Jarle Hodnekvam
styrets leder / daglig leder

Birthe Hodnekvam
styremedlem

Vidar Hodnekvam
styremedlem

 Byu5VipDn-HyYcNj6w2



HODNEKVAM TRANSPORT AS
982 939 593

Noter

Regnskapsprinsipper

Årsregnskapet er satt opp i samsvar med regnskapsloven og god regnskapsskikk for små foretak.

Salgsinntekter

Inntektsføring ved salg av varer skjer på leveringstidspunktet. Tjenester inntektsføres etter hvert som de leveres.

Klassifisering og vurdering av balanseposter

Anleggsmidler er eiendeler bestemt til varig eie eller bruk. Eiendeler som er knyttet til varekretsløpet er klassifisert som omløpsmidler. Fordringer klassifiseres som omløpsmidler hvis de forfaller til betaling innen ett år etter transaksjonsdagen. Tilsvarende klassifiseres gjeld som kortsiktig hvis gjelden forfaller til betaling innen ett år. Langsiktig gjeld er gjeld som forfaller senere enn ett år etter transaksjonsdagen. Første års avdrag på langsiktige fordringer og langsiktig gjeld klassifiseres likevel ikke som omløpsmiddel og kortsiktig gjeld.

Omløpsmidler vurderes til laveste av anskaffelseskost og virkelig verdi. Kortsiktig gjeld balanseføres til nominelt beløp på etableringstidspunktet.

Anleggsmidler vurderes til anskaffelseskost. Varige anleggsmidler avskrives etter en fornuftig avskrivningsplan. Anleggsmidlene nedskrives til virkelig verdi ved verdifall som ikke forventes å være forbigående. Langsiktig gjeld med unntak av andre avsetninger balanseføres til nominelt beløp på etableringstidspunktet.

Fordringer

Kundefordringer og andre fordringer er oppført i balansen til pålydende etter fradrag for avsetning til forventet tap. Avsetning til tap gjøres på grunnlag av individuelle vurderinger av de enkelte fordringene. I tillegg gjøres det for øvrige kundefordringer en spesifisert avsetning for å dekke antatt tap.

Varebeholdninger


Lager av innkjøpte varer er verdsatt til laveste av anskaffelseskost etter FIFO- prinsippet og virkelig verdi. Egentilvirkede ferdigvarer og varer under tilvirkning er vurdert til variabel tilvirkningskost. For råvarer er gjenanskaffelseskost vurdert som tilnærming til virkelig verdi. Det foretas nedskrivning for påregnelig ukurans.

Varige driftsmidler

Varige driftsmidler balanseføres og avskrives over driftsmidlenes levetid dersom de har antatt levetid over 3 år og har en kostpris som overstiger kr 15 000. Direkte vedlikehold av driftsmidler kostnadsføres løpende under driftskostnader, mens påkostninger eller forbedringer tillegges driftsmidlets kostpris og avskrives i takt med driftsmidlet.

Skatt

Skattekostnaden i resultatregnskapet omfatter både periodens betalbare skatt og endring i utsatt skatt. Utsatt skatt er beregnet med 22% på grunnlag av de midlertidige forskjeller som eksisterer mellom regnskapsmessige og skattemessige verdier, samt skattemessig underskudd til fremføring ved utgangen av regnskapsåret. Skatteøkende og skattereduserende midlertidige forskjeller som reverserer eller kan reversere i samme periode er fastsatt og skattevirkningen er beregnet på nettogrunnlaget.

 Byu5VipDn-HyYcNj6w2



HODNEKVAM TRANSPORT AS
982 939 593

Note 1 - Antall årsverk

Selskapet har ikke hatt ansatte i løpet av regnskapsåret.

Note 2 - Lønnskostnader

Spesifikasjon av lønnskostnader	2022	2021
Lønn	0	0
Arbeidsgiveravgift	8 503	0
Pensjonskostnader	0	0
Andre relaterte ytelser	1 644	1 389
Sum	10 147	1 389

Note 3 - Spesifisering av skatt

Skattepliktig inntekt	2022	2021
Resultat før skatt	-140 042	189 536
Permanente forskjeller	24 866	-67 395
+/- Endring i midlertidige forskjeller	-5 980	-7 868
- Anvendelse av fremførbart underskudd	0	-114 273
Skattepliktig inntekt	-121 156	0

Note 4 - Midlertidige forskjeller - utsatt skatt/skattefordel

Utsatt skatt/utsatt skattefordel i balansen avsettes på grunnlag av forskjeller mellom regnskapsmessige og skattemessige verdier i henhold til norsk regnskapsstandard for skatt. Midlertidige skatteøkende og skattereduserende forskjeller som kan utlignes er nettoført.


Midlertidige forskjeller knyttet til:	01.01.2022	31.12.2022	Endring
Anleggsmidler	-24 917	-18 937	-5 980
Fremførbart underskudd	-889 354	-1 010 510	121 156
Kortsiktig gjeld	0	0	0
Andel skattepliktig avsatt utbytte	0	0	0
Netto forskjeller	-914 271	-1 029 447	115 176
Skattereduserende forskjeller som ikke kan utlignes	914 271	1 029 447	-115 176
Sum midlertidige forskjeller som påvirker betalbar skatt	0	0	0
Utsatt skatt 31.12.2022 basert på 22 %	0	0	0

Note 5 - Egenkapital

	Aksjekapital	Opptjent egenkapital	Sum
Egenkapital 31.12 forrige år	100 000	2 064 181	2 164 181
Årsresultat	0	-140 042	-140 042
Avsatt utbytte, eller forventet utbytte (IFRS-foretak)	0	-150 000	-150 000
Egenkapital 31.12.2022	100 000	1 774 139	1 874 139

Note 6 - Lån og sikkerhetsstillelse til ledende personer, aksjeeiere med videre

Det er ikke gitt lån eller sikkerhetsstillelse til medlemmer av styrende organer.





Document history

COMPLETED BY ALL:
24.06.2023 19:25

SENT BY OWNER:
Jostein Runde - 19.06.2023 11:49

DOCUMENT ID:
HyYcNj6w2

ENVELOPE ID:
Byu5VipDn-HyYcNj6w2

DOCUMENT NAME:
Årsregnskap 2022 - Hodnekvam Transport AS.pdf
6 pages

ALL ATTACHMENTS APPROVED:
Årsregnskap 2022 - Hodnekvam Transport AS.pdf-pAdES-Sk-ZJHip v3.pdf
Årsregnskap 2022 - Hodnekvam Transport AS.pdf-pAdES-BJobSip Dn.pdf
Årsregnskap 2022 - Hodnekvam Transport AS.pdf-pAdES-BJAVrsaw2.pdf

Activity log

RECIPIENT	ACTION*	TIMESTAMP (GET)	METHOD	DETAILS
1. Jarle Hodnekvam jhodnekv@online.no	Signed	19.06.2023 13:39	eID	Norwegian BankID (DOB: 53/08/15)
	Authenticated	19.06.2023 12:29	Low	IP: 77.18.52.206
2. Birthe Hodnekvam hobirthe@hotmail.com	Signed	24.06.2023 07:19	eID	Norwegian BankID (DOB: 75/12/09)
	Authenticated	24.06.2023 07:13	Low	IP: 46.15.113.70
3. Vidar Hodnekvam vidar.hodnekvam@gmail.com	Signed	24.06.2023 19:25	eID	Norwegian BankID (DOB: 82/08/13)
	Authenticated	24.06.2023 19:23	Low	IP: 46.46.204.160

* Action describes both the signing and authentication performed by each recipient. Authentication refers to the ID method used to access the document.

Custom events

No custom events related to this document

Verified ensures that the document has been signed according to the method stated above. Copies of signed documents are securely stored by Verified.

To review the signature validity, please open this PDF using Adobe Reader.



GDPR compliant



eIDAS standard



PDF sealed