



## ÅRSREGNSKAPET FOR REGNSKAPSÅRET 2022 - GENERELL INFORMASJON

### Enheten

Organisasjonsnummer:	988 880 000
Organisasjonsform:	Aksjeselskap
Foretaksnavn:	TC JUEL HOLDING AS
Forretningsadresse:	Eliesons gate 4 3044 DRAMMEN

### Regnskapsår

Årsregnskapets periode:	01.01.2022 - 31.12.2022
-------------------------	-------------------------

### Konsern

Morselskap i konsern:	Ja
Konsernregnskap lagt ved:	Nei

### Regnskapsregler

Regler for små foretak benyttet:	Ja
Benyttet ved utarbeidelsen av årsregnskapet til selskapet:	Regnskapslovens alminnelige regler

### Årsregnskapet fastsatt av kompetent organ

Bekreftet av representant for selskapet:	Thomas Christopher Juel
Dato for fastsettelse av årsregnskapet:	02.05.2023

### Grunnlag for avgivelse

År 2022: Årsregnskapet er elektronisk innlevert  
År 2021: Tall er hentet fra elektronisk innlevert årsregnskap fra 2022

*Det er ikke krav til at årsregnskapet m.v. som sendes til Regnskapsregisteret er undertegnet. Kontrollen på at dette er utført ligger hos revisor/enhetens øverste organ. Sikkerheten ivaretas ved at innsender har rolle/rettighet for innsending av årsregnskapet via Altinn, og ved at det bekreftes at årsregnskapet er fastsatt av kompetent organ.*

Brønnøysundregistrene, 04.06.2024



## Resultatregnskap

Beløp i: NOK	Note	2022	2021
<b>RESULTATREGNSKAP</b>			
<b>Inntekter</b>			
Sum inntekter		0	0
<b>Kostnader</b>			
Annen driftskostnad	1	21 063	48 719
Sum kostnader		21 063	48 719
<b>Driftsresultat</b>		<b>-21 063</b>	<b>-48 719</b>
<b>Finansinntekter og finanskostnader</b>			
Inntekt på inv. i tilknyttet selskap		306 250	14 850 376
Annen renteinntekt		156 115	93 175
Annen finansinntekt		207 629	474 084
Sum finansinntekter		669 995	15 417 636
Annen rentekostnad		14	
Sum finanskostnader		14	
<b>Netto finans</b>		<b>669 981</b>	<b>15 417 636</b>
<b>Ordinært resultat før skattekostnad</b>		<b>648 918</b>	<b>15 368 917</b>
Skattekostnad på ordinært resultat	2	31 082	12 909
<b>Ordinært resultat etter skattekostnad</b>		<b>617 836</b>	<b>15 356 008</b>
<b>Årsresultat</b>		<b>617 836</b>	<b>15 356 008</b>
<b>Årsresultat etter minoritetsinteresser</b>		<b>617 836</b>	<b>15 356 008</b>
<b>Overføringer og disponeringer</b>			
Ekstraordinært utbytte	3		15 000 000
Ordinært utbytte	3	238 000	
Overføringer annen egenkapital	3	379 836	356 008
Sum overføringer og disponeringer		617 836	15 356 008



### Balanse

Beløp i: NOK	Note	2022	2021
<b>BALANSE - EIENDELER</b>			
<b>Anleggsmidler</b>			
<b>Immaterielle eiendeler</b>			
<b>Finansielle anleggsmidler</b>			
Investering i datterselskap	4	520 531	520 531
Investeringer i tilknyttet selskap	4	34 493	34 493
<b>Sum finansielle anleggsmidler</b>		<b>555 024</b>	<b>555 024</b>
<b>Sum anleggsmidler</b>		<b>555 024</b>	<b>555 024</b>
<b>Omløpsmidler</b>			
<b>Varer</b>			
<b>Investeringer</b>			
Markedsbaserte aksjer	5	4 014 902	3 425 694
<b>Sum investeringer</b>		<b>4 014 902</b>	<b>3 425 694</b>
<b>Bankinnskudd, kontanter og lignende</b>			
Bankinnskudd, kontanter o.l.		18 144 861	6 325 242
<b>Sum bankinnskudd, kontanter og lignende</b>		<b>18 144 861</b>	<b>6 325 242</b>
<b>Sum omløpsmidler</b>		<b>22 159 763</b>	<b>9 750 936</b>
<b>SUM EIENDELER</b>		<b>22 714 787</b>	<b>10 305 960</b>
<b>BALANSE - EGENKAPITAL OG GJELD</b>			
<b>Egenkapital</b>			
<b>Innskutt egenkapital</b>			
Selskapskapital	3,6	200 000	100 000
Overkurs	3	16 769 528	5 101 710
<b>Sum innskutt egenkapital</b>		<b>16 969 528</b>	<b>5 201 710</b>
<b>Opptjent egenkapital</b>			



## Balanse

<b>Beløp i: NOK</b>	<b>Note</b>	<b>2022</b>	<b>2021</b>
Annen egenkapital	3	5 470 378	5 090 542
<b>Sum opptjent egenkapital</b>		<b>5 470 378</b>	<b>5 090 542</b>
<b>Sum egenkapital</b>		<b>22 439 906</b>	<b>10 292 252</b>
<b>Sum langsiktig gjeld</b>		<b>0</b>	<b>0</b>
<b>Kortsiktig gjeld</b>			
Betalbar skatt	2	31 082	12 909
Utbytte		238 000	
Annen kortsiktig gjeld	7	5 799	799
<b>Sum kortsiktig gjeld</b>		<b>274 881</b>	<b>13 708</b>
<b>Sum gjeld</b>		<b>274 881</b>	<b>13 708</b>
<b>SUM EGENKAPITAL OG GJELD</b>		<b>22 714 787</b>	<b>10 305 960</b>



## Brønnøysundregistrene

### ÅRSREGNSKAP FOR REGNSKAPSÅRET 2022 - GENERELL INFORMASJON

Journalnummer: 2023 450130

#### Enheten

Organisasjonsnummer: 988 880 000  
Organisasjonsform: Aksjeselskap  
Foretaksnavn: TC JUEL HOLDING AS  
Forretningsadresse: Eliesons gate 4  
3044 DRAMMEN

#### Regnskapsår

Årsregnskapets periode: 01.01.2022 - 31.12.2022

#### Konsern

Morselskap i konsern: Ja  
Konsernregnskap lagt ved: Nei

#### Regnskapsregler

Regler for små foretak benyttet: Ja  
Benyttet ved utarbeidelsen av  
årsregnskapet til selskapet: Regnskapslovens alminnelige regler

#### Årsregnskapet fastsatt av kompetent organ

Bekreftet av representant for selskapet: Thomas Christopher Juel  
Dato for fastsettelse av årsregnskapet: 02.05.2023

#### Revisjon

Selskapet har besluttet at årsregnskapet  
ikke skal revideres: Ja  
Årsregnskapet er utarbeidet av ekstern  
autorisert regnskapsfører: Ja  
Ekstern autorisert regnskapsfører har i  
løpet av regnskapsåret bistått ved den  
løpende regnskapsføringen eller utført  
andre tjenester for selskapet enn å  
utarbeide årsregnskapet: Ja

#### Grunnlag for avgivelse

År 2022: Årsregnskap er elektronisk innlevert.  
År 2021: Tall er hentet fra elektronisk innlevert årsregnskap fra 2022.

*Det er ikke krav til at årsregnskapet m.v. som sendes til Regnskapsregisteret er undertegnet. Kontrollen på at dette er utført ligger hos revisor/enhetens øverste organ. Sikkerheten ivaretas ved at innsender har rolle/rettighet for innsending av årsregnskapet via Altinn, og ved at det bekreftes at årsregnskapet er fastsatt av kompetent organ.*

Brønnøysundregistrene, 01.06.2023

---

Brønnøysundregistrene  
Postadresse: Postboks 900, 8910 Brønnøysund  
Telefon: 75 00 75 00  
E-post: firmapost@brreg.no Internett: www.brreg.no  
Organisasjonsnummer: 974 760 673



Organisasjonsnr: 988 880 000  
TC JUEL HOLDING AS

## RESULTATREGNSKAP

Beløp i: NOK	Note	2022	2021
<b>RESULTATREGNSKAP</b>			
<b>Inntekter</b>			
Sum inntekter		0	0
<b>Kostnader</b>			
Annen driftskostnad	1	21 063	48 719
Sum kostnader		21 063	48 719
<b>Driftsresultat</b>		-21 063	-48 719
<b>Finansinntekter og finanskostnader</b>			
Inntekt på inv. i tilknyttet selskap		306 250	14 850 376
Annen renteinntekt		156 115	93 175
Annen finansinntekt		207 629	474 084
Sum finansinntekter		669 995	15 417 636
Annen rentekostnad		14	
Sum finanskostnader		14	
<b>Netto finans</b>		669 981	15 417 636
<b>Ordinært resultat før skattekostnad</b>		648 918	15 368 917
Skattekostnad på ordinært resultat	2	31 082	12 909
<b>Ordinært resultat etter skattekostnad</b>		617 836	15 356 008
<b>Årsresultat</b>		617 836	15 356 008
<b>Årsresultat etter minoritetsinteresser</b>		617 836	15 356 008
<b>Overføringer og disponeringer</b>			
Ekstraordinært utbytte	3		15 000 000
Ordinært utbytte	3	238 000	
Overføringer annen egenkapital	3	379 836	356 008
Sum overføringer og disponeringer		617 836	15 356 008



Organisasjonsnr: 988 880 000  
TC JUEL HOLDING AS

## BALANSE

Beløp i: NOK

Note	2022	2021
------	------	------

### BALANSE - EIENDELER

#### Anleggsmidler Immaterielle eiendeler

##### Finansielle anleggsmidler

Investering i datterselskap	4	520 531	520 531
Investeringer i tilknyttet selskap	4	34 493	34 493
<b>Sum finansielle anleggsmidler</b>		<b>555 024</b>	<b>555 024</b>
<b>Sum anleggsmidler</b>		<b>555 024</b>	<b>555 024</b>

#### Omløpsmidler Varer

##### Investeringer

Markedsbaserte aksjer	5	4 014 902	3 425 694
<b>Sum investeringer</b>		<b>4 014 902</b>	<b>3 425 694</b>

#### Bankinnskudd, kontanter og lignende

Bankinnskudd, kontanter o. l.		18 144 861	6 325 242
<b>Sum bankinnskudd, kontanter og lignende</b>		<b>18 144 861</b>	<b>6 325 242</b>
<b>Sum omløpsmidler</b>		<b>22 159 763</b>	<b>9 750 936</b>

**SUM EIENDELER** 22 714 787 10 305 960

### BALANSE - EGENKAPITAL OG GJELD

#### Egenkapital

##### Innskutt egenkapital

Selskapskapital	3,6	200 000	100 000
Overkurs	3	16 769 528	5 101 710
<b>Sum innskutt egenkapital</b>		<b>16 969 528</b>	<b>5 201 710</b>

##### Opptjent egenkapital

Annen egenkapital	3	5 470 378	5 090 542
<b>Sum opptjent egenkapital</b>		<b>5 470 378</b>	<b>5 090 542</b>

**Sum egenkapital** 22 439 906 10 292 252

**Sum langsiktig gjeld** 0 0



<b>Kortsiktig gjeld</b>			
Betalbar skatt	2	31 082	12 909
Utbytte		238 000	
Annen kortsiktig gjeld	7	5 799	799
<b>Sum kortsiktig gjeld</b>		<b>274 881</b>	<b>13 708</b>
<b>Sum gjeld</b>		<b>274 881</b>	<b>13 708</b>
<b>SUM EGENKAPITAL OG GJELD</b>		<b>22 714 787</b>	<b>10 305 960</b>



Organisasjonsnr: 988 880 000  
TC JUEL HOLDING AS

NOTEOPPLYSNINGER - SELSKAP - alle poster oppgitt i hele tall

## Note

Antall årsverk i regnskapsåret  
0.00

<u>Sum</u>	<u>Beløp</u>
<u>Balanseført verdi 31.12.</u>	<u>Varige driftsmidler Immaterielle eiend.</u>

## Konsernregnskap

Morselskapet sitt navn

Forretningskontor for morselskapet

Begrunnelse for at datterselskap er utelatt fra konsolideringen

Konsern, tilknyttet selskap m.v. - fordringer og gjeld

## Fordringer

<u>Samlet beløp - tilknyttet selskap</u>	<u>Årets</u>	<u>Fjorårets</u>
--	--------------	------------------

<u>Samlet beløp - foretak i samme konsern</u>	<u>Årets</u>	<u>Fjorårets</u>
---	--------------	------------------

<u>Samlet beløp - foretak i samme konsern</u>	<u>Årets</u>	<u>Fjorårets</u>
---	--------------	------------------

<u>Samlet beløp - felles kontrollert virksomhet</u>	<u>Årets</u>	<u>Fjorårets</u>
---	--------------	------------------

<u>Pantstillelse</u>	<u>Beløp</u>
----------------------	--------------

<u>Beholdning av egne aksjer</u>	<u>Antall</u>	<u>Pålydende</u>	<u>Andel av aksjek.</u>
----------------------------------	---------------	------------------	-------------------------



**Note**

**Lån og sikkerhetsstillelse til medlemmer**

Er det gitt lån eller sikkerhetsstillelse til ledende personer: Nei

Opplysninger om:

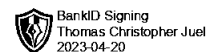
Medlemmer av:

Mer om lån og sikkerhetsstillelse

**Note**

**Noteopplysninger ut over minimumskravene for små foretak**

Fullstendige noteopplysninger fremkommer av vedlagte PDF-dokument



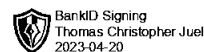
**Årsregnskap 2022  
for  
TC Juel Holding AS**

**Organisasjonsnr. 988880000**

**Utarbeidet av:**  
DMC Regnskap AS  
Godkjent regnskapsselskap  
Postboks 4125  
3005 DRAMMEN



TC Juel Holding AS

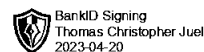


## Resultatregnskap

	Note	2022	2021
<b>DRIFTSINTEKTER OG DRIFTSKOSTNADER</b>			
Driftsinntekter			
Sum driftsinntekter		0	0
Driftskostnader			
Annen driftskostnad	1	21 063	48 719
Sum driftskostnader		21 063	48 719
DRIFTSRESULTAT		(21 063)	(48 719)
<b>FINANSINTEKTER OG FINANSKOSTNADER</b>			
Finansinntekter			
Inntekt på inv. i tilknyttet selskap		306 250	14 850 376
Annen renteinntekt		156 115	93 175
Annen finansinntekt		207 629	474 084
Sum finansinntekter		669 995	15 417 636
Finanskostnader			
Annen rentekostnad		14	0
Sum finanskostnader		14	0
NETTO FINANSPOSTER		669 981	15 417 636
ORDINÆRT RES. FØR SKATTEKOSTNAD		648 918	15 368 917
Skattekostnad på ordinært resultat	2	31 082	12 909
ORDINÆRT RESULTAT		617 836	15 356 008
ÅRSRESULTAT		617 836	15 356 008
<b>OVERF. OG DISPONERINGER</b>			
Ekstraordinært utbytte	3	0	15 000 000
Overføringer annen egenkapital	3	617 836	356 008
SUM OVERF. OG DISP.		617 836	15 356 008



TC Juel Holding AS



## Balanse pr. 31.12.2022

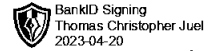
	Note	31.12.2022	31.12.2021
<b>EIENDELER</b>			
<b>ANLEGGSMIDLER</b>			
<b>Finansielle anleggsmidler</b>			
Investeringer i datterselskap	4	520 531	520 531
Investeringer i tilknyttet selskap	4	34 493	34 493
<b>Sum finansielle anleggsmidler</b>		<b>555 024</b>	<b>555 024</b>
<b>SUM ANLEGGSMIDLER</b>		<b>555 024</b>	<b>555 024</b>
<b>OMLØPSMIDLER</b>			
<b>Investeringer</b>			
Markedsbaserte aksjer	5	4 014 902	3 425 694
<b>Sum investeringer</b>		<b>4 014 902</b>	<b>3 425 694</b>
Bankinnskudd, kontanter o.l.		18 144 861	6 325 242
<b>SUM OMLØPSMIDLER</b>		<b>22 159 763</b>	<b>9 750 936</b>
<b>SUM EIENDELER</b>		<b>22 714 787</b>	<b>10 305 960</b>
<b>EGENKAPITAL OG GJELD</b>			
<b>EGENKAPITAL</b>			
<b>Innskutt egenkapital</b>			
Selskapskapital	3,6	200 000	100 000
Overkurs	3	16 769 528	5 101 710
<b>Sum innskutt egenkapital</b>		<b>16 969 528</b>	<b>5 201 710</b>
<b>Opptjent egenkapital</b>			
Annen egenkapital	3	5 708 378	5 090 542
<b>Sum opptjent egenkapital</b>		<b>5 708 378</b>	<b>5 090 542</b>
<b>SUM EGENKAPITAL</b>		<b>22 677 906</b>	<b>10 292 252</b>
<b>GJELD</b>			
<b>KORTSIKTIG GJELD</b>			
Betalbar skatt	2	31 082	12 909
Annen kortsiktig gjeld	7	5 799	799
<b>SUM KORTSIKTIG GJELD</b>		<b>36 881</b>	<b>13 708</b>
<b>SUM GJELD</b>		<b>36 881</b>	<b>13 708</b>
<b>SUM EGENKAPITAL OG GJELD</b>		<b>22 714 787</b>	<b>10 305 960</b>

Drammen, 20 april 2023  
I styret for TC Juel Holding AS

Thomas Christopher Juel  
Styrets leder



TC Juel Holding AS



## Noter 2022

Regnskapsprinsipper:

Årsregnskapet er satt opp i samsvar med regnskapsloven og god regnskapsskikk for små foretak.

### Inntektsføring

Utbytte fra datterselskap inntektsføres i året de er vedtatt for.

### Omløpsmidler og kortsiktig gjeld

Omløpsmidler og kortsiktig gjeld omfatter normalt poster som forfaller til betaling innen ett år etter siste dag i regnskapsåret. Omløpsmidler vurderes til laveste verdi av anskaffelseskost og antatt virkelig verdi (Laveste verdis prinsipp).

### Anleggsmidler og langsiktig gjeld

Anleggsmidler omfatter eiendeler bestemt til varig eie og bruk for virksomheten. Anleggsmidler er vurdert til anskaffelseskost. Varige driftsmidler føres opp i balansen og avskrives over driftsmidlets forventede økonomiske levetid. Varige driftsmidler nedskrives til virkelig verdi ved verdifall som forventes ikke å være av forbigående art. Nedskrivninger blir reversert når grunnlaget for nedskrivningen ikke lenger finnes å være til stede.

### Fordringer

Andre fordringer føres opp i balansen til pålydende etter fradrag for avsetning til påregnelig tap. Avsetning til påregnelig tap gjøres på grunnlag av en individuell vurdering av de enkelte fordringene.

### Aksjer i datterselskap

Aksjer i datterselskaper vurderes etter kostmetoden i selskapsregnskapet.

### Aksjer i tilknyttede selskap og felles kontrollert virksomhet

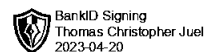
Andel i tilknyttet selskap og felles kontrollert virksomhet vurderes etter kostmetoden i selskapsregnskapet.

### Skatt

Skattekostnaden i resultatregnskapet omfatter periodens betalbare skatt som blir utlignet og forfaller til betaling i neste regnskapsår i tillegg til endring i utsatt skatt. Utsatt skatt er beregnet med skattesatsen ved utgangen av regnskapsåret (22 %) på grunnlag av skattereduserende og skatteøkende midlertidige forskjeller som eksisterer mellom regnskapsmessige og skattemessige verdier. I beregningen er det også medtatt ligningsmessig framførbart underskudd ved regnskapsårets utgang. Skatteøkende og skattereduserende midlertidige forskjeller som reverserer eller kan reversere i samme periode er utlignet og nettoført.



TC Juel Holding AS



## Noter 2022

### Note 1 - Ansatte

Selskapet har ingen ansatte.

### Note 2 - Betalbar skatt

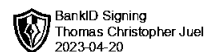
<b>Spesifikasjon av årets skattegrunnlag:</b>	<b>2022</b>	
Resultat før skattekostnader	648 918	
Permanente og andre forskjeller	-507 637	
<b>= Inntekt</b>	<b>141 281</b>	
<b>Spesifikasjon av årets skattekostnad:</b>	<b>2022</b>	
Beregnet skatt av årets resultat	31 082	
<b>= Ordinær skattekostnad</b>	<b>31 082</b>	
Betalbar skatt i balansen består av:		
Beregnet skatt av årets resultat	31 082	
<b>= Betalbar skatt i balansen</b>	<b>31 082</b>	
<b>Midlertidige forskjeller og balanseført utsatt skatt</b>	<b>2022</b>	<b>2021</b>
	<b>0</b>	<b>0</b>

### Note 3 - Selskapskapital

	Aksjekapital	Overkurs	Annen egenkapital	Sum egenkapital
Pr 1.1.	100 000	5 101 710	5 090 542	10 292 252
+Fra årets resultat			617 836	617 836
Kapitalendring	100 000	11 667 818	0	11 767 818
<b>Pr 31.12.</b>	<b>200 000</b>	<b>16 769 528</b>	<b>5 708 378</b>	<b>22 677 906</b>



TC Juel Holding AS



## Noter 2022

### Note 4 - Tilknyttet selskap m.v.

TC Juel Holding AS har eierandeler i følgende datterselskap:

	Forretningskontor	Eierandel/ stemmeandel	Egenkapital 31.12.2022	Resultat 2022	Bokført verdi
TC Juel AS	Drammen	100%	1 671 311	649 505	520 531

TC Juel Holding AS har eierandeler i følgende tilknyttede selskap:

	Forretningskontor	Eierandel/ stemmeandel	Egenkapital 31.12.2022	Resultat 2022	Bokført verdi
AC Juel AS	Drammen	40%	14 484 586	472 171	34 493

### Note 5 - Investeringer i børsnoterte aksjer

	Anskaffelseskost	Markedsverdi	Bokført verdi
Børsnoterte aksjer	4 014 902	8 808 314	4 014 902

### Note 6 - Selskapskapital

Selskapet har 1 aksjer pålydende kr 200 000 pr. aksje, samlet aksjekapital utgjør kr 200 000.

Selskapet har en aksjonær:

Navn	Antall	Eierandel
Thomas Chr Juel, styrets leder	1	100,00 %

### Note 7 - Andre kortsiktige fordringer og kortsiktig gjeld

Det er ingen fordringer med forfall senere enn ett år etter balansedagen.

Det er ingen gjeld med forfall senere enn 5 år fra balansedagen.