



ÅRSREGNSKAPET FOR REGNSKAPSÅRET 2020 - GENERELL INFORMASJON

Enheten

Organisasjonsnummer: 916 863 691
Organisasjonsform: Aksjeselskap
Foretaksnavn: Surnadal Transportsentral AS
Forretningsadresse: Industrivegen 49
6652 SURNADAL

Regnskapsår

Årsregnskapets periode: 01.01.2020 - 31.12.2020

Konsern

Morselskap i konsern: Nei

Regnskapsregler

Regler for små foretak benyttet: Ja
Benyttet ved utarbeidelsen av årsregnskapet til selskapet: Regnskapslovens alminnelige regler

Årsregnskapet fastsatt av kompetent organ

Bekreftet av representant for selskapet: Svein Erik Nilsen
Dato for fastsettelse av årsregnskapet: 23.04.2021

Grunnlag for avgivelse

År 2020: Årsregnskapet er elektronisk innlevert
År 2019: Tall er hentet fra elektronisk innlevert årsregnskap fra 2020

Det er ikke krav til at årsregnskapet m.v. som sendes til Regnskapsregisteret er undertegnet. Kontrollen på at dette er utført ligger hos revisor/enhetens øverste organ. Sikkerheten ivaretas ved at innsender har rolle/rettighet for innsending av årsregnskapet via Altinn, og ved at det bekreftes at årsregnskapet er fastsatt av kompetent organ.

Brønnøysundregistrene, 27.07.2022



Resultatregnskap

Beløp i: NOK	Note	2020	2019
RESULTATREGNSKAP			
Inntekter			
Salgsinntekt		2 077 469	1 638 400
Sum inntekter		2 077 469	1 638 400
Kostnader			
Varekostnad			28 665
Avskrivning på varige driftsmidler og immaterielle eiendeler	4	1 127 191	750 095
Annen driftskostnad	2	471 564	989 341
Sum kostnader		1 598 755	1 768 101
Driftsresultat		478 714	-129 701
Finansinntekter og finanskostnader			
Inntekt på andre investeringer	3	161 000	442 000
Annen finansinntekt		482 094	4 405
Sum finansinntekter		643 094	446 405
Annen rentekostnad		121 914	34 841
Annen finanskostnad			2 188
Sum finanskostnader		121 914	37 029
Netto finans		521 180	409 376
Ordinært resultat før skattekostnad		999 894	279 675
Skattekostnad på ordinært resultat	5	114 859	-30 664
Ordinært resultat etter skattekostnad		885 035	310 339
Årsresultat		885 035	310 339
Overføringer og disponeringer			
Ordinært utbytte	7	265 000	
Overføringer til/fra annen egenkapital	7	620 035	310 340
Sum overføringer og disponeringer		885 035	310 340



Balanse

Beløp i: NOK	Note	2020	2019
BALANSE - EIENDELER			
Anleggsmidler			
Immaterielle eiendeler			
Varige driftsmidler			
Tomter, bygninger og annen fast eiendom	4,6	16 830 704	8 122 688
Maskiner og anlegg	4,6	1 035 620	1 035 272
Sum varige driftsmidler		17 866 324	9 157 960
Finansielle anleggsmidler			
Investeringer i aksjer og andeler	3	736 315	831 464
Sum finansielle anleggsmidler		736 315	831 464
Sum anleggsmidler		18 602 639	9 989 424
Omløpsmidler			
Varer			
Bankinnskudd, kontanter og lignende			
Bankinnskudd, kontanter og lignende		3 276 629	1 353 921
Sum bankinnskudd, kontanter og lignende		3 276 629	1 353 921
Sum omløpsmidler		3 276 629	1 353 921
SUM EIENDELER		21 879 268	11 343 345
BALANSE - EGENKAPITAL OG GJELD			
Egenkapital			
Innskutt egenkapital			
Selskapskapital	7,8	530 000	530 000
Beholdning av egne aksjer	7	-10 000	-10 000
Overkurs	7	5 474 028	5 474 028
Sum innskutt egenkapital		5 994 028	5 994 028



Balanse

Beløp i: NOK	Note	2020	2019
Opptjent egenkapital			
Annen egenkapital	7	4 422 252	3 802 217
Sum opptjent egenkapital		4 422 252	3 802 217
Sum egenkapital		10 416 280	9 796 245
Gjeld			
Langsiktig gjeld			
Utsatt skatt	5	395 719	398 220
Sum avsetninger for forpliktelser		395 719	398 220
Annen langsiktig gjeld			
Øvrig langsiktig gjeld	6	10 460 212	966 666
Sum annen langsiktig gjeld		10 460 212	966 666
Sum langsiktig gjeld		10 855 931	1 364 886
Kortsiktig gjeld			
Leverandørgjeld		139 808	119 859
Betalbar skatt	5	117 360	
Skyldige offentlige avgifter		79 264	47 456
Utbytte	7	265 000	
Annen kortsiktig gjeld		5 625	14 897
Sum kortsiktig gjeld		607 057	182 212
Sum gjeld		11 462 988	1 547 098
SUM EGENKAPITAL OG GJELD		21 879 268	11 343 343



Brønnøysundregistrene

ÅRSREGNSKAP FOR REGNSKAPSÅRET 2020 - GENERELL INFORMASJON

Journalnummer: 2021 588654

Enheten

Organisasjonsnummer: 916 863 691
Organisasjonsform: Aksjeselskap
Foretaksnavn: Surnadal Transportsentral AS
Forretningsadresse: Industrivegen 49
6652 SURNADAL

Regnskapsår

Årsregnskapets periode: 01.01.2020 - 31.12.2020

Konsern

Morselskap i konsern: Nei

Regnskapsregler

Regler for små foretak benyttet: Ja
Benyttet ved utarbeidelsen av
årsregnskapet til selskapet: Regnskapslovens alminnelige regler

Årsregnskapet fastsatt av kompetent organ

Bekreftet av representant for selskapet: Svein Erik Nilsen
Dato for fastsettelse av årsregnskapet: 23.04.2021

Grunnlag for avgivelse

År 2020: Årsregnskap er elektronisk innlevert.
År 2019: Tall er hentet fra elektronisk innlevert årsregnskap fra 2020.

Det er ikke krav til at årsregnskapet m.v. som sendes til Regnskapsregisteret er undertegnet. Kontrollen på at dette er utført ligger hos revisor/enhetens øverste organ. Sikkerheten ivaretas ved at innsender har rolle/rettighet for innsending av årsregnskapet via Altinn, og ved at det bekreftes at årsregnskapet er fastsatt av kompetent organ.

Brønnøysundregistrene, 07.08.2021



Organisasjonsnr: 916 863 691
Surnadal Transportsentral AS

RESULTATREGNSKAP

Beløp i: NOK	Note	2020	2019
RESULTATREGNSKAP			
Inntekter			
Salgsinntekt		2 077 469	1 638 400
Sum inntekter		2 077 469	1 638 400
Kostnader			
Varekostnad			28 665
Avskrivning på varige driftsmidler og immaterielle eiendeler	4	1 127 191	750 095
Annen driftskostnad	2	471 564	989 341
Sum kostnader		1 598 755	1 768 101
Driftsresultat		478 714	-129 701
Finansinntekter og finanskostnader			
Inntekt på andre investeringer	3	161 000	442 000
Annen finansinntekt		482 094	4 405
Sum finansinntekter		643 094	446 405
Annen rentekostnad		121 914	34 841
Annen finanskostnad			2 188
Sum finanskostnader		121 914	37 029
Netto finans		521 180	409 376
Ordinært resultat før skattekostnad			
Skattekostnad på ordinært resultat	5	114 859	-30 664
Ordinært resultat etter skattekostnad		885 035	310 339
Årsresultat		885 035	310 339
Overføringer og disponeringer			
Ordinært utbytte	7	265 000	
Overføringer til/fra annen egenkapital	7	620 035	310 340
Sum overføringer og disponeringer		885 035	310 340



Organisasjonsnr: 916 863 691
Surnadal Transportsentral AS

BALANSE

Beløp i: NOK Note 2020 2019

BALANSE - EIENDELER

Anleggsmidler Immaterielle eiendeler

Varige driftsmidler

Tomter, bygninger og annen fast eiendom	4, 6	16 830 704	8 122 688
Maskiner og anlegg	4, 6	1 035 620	1 035 272
Sum varige driftsmidler		17 866 324	9 157 960

Finansielle anleggsmidler

Investeringer i aksjer og andeler	3	736 315	831 464
Sum finansielle anleggsmidler		736 315	831 464

Sum anleggsmidler		18 602 639	9 989 424
--------------------------	--	-------------------	------------------

Omløpsmidler

Varer

Bankinnskudd, kontanter og lignende

Bankinnskudd, kontanter og lignende		3 276 629	1 353 921
Sum bankinnskudd, kontanter og lignende		3 276 629	1 353 921

Sum omløpsmidler		3 276 629	1 353 921
-------------------------	--	------------------	------------------

SUM EIENDELER		21 879 268	11 343 345
----------------------	--	-------------------	-------------------

BALANSE - EGENKAPITAL OG GJELD

Egenkapital

Innskutt egenkapital

Selskapskapital	7, 8	530 000	530 000
Beholdning av egne aksjer	7	-10 000	-10 000
Overkurs	7	5 474 028	5 474 028
Sum innskutt egenkapital		5 994 028	5 994 028

Opptjent egenkapital

Annen egenkapital	7	4 422 252	3 802 217
Sum opptjent egenkapital		4 422 252	3 802 217

Sum egenkapital		10 416 280	9 796 245
------------------------	--	-------------------	------------------



Gjeld			
Langsiktig gjeld			
Utsatt skatt	5	395 719	398 220
Sum avsetninger for forpliktelses		395 719	398 220
Annen langsiktig gjeld			
Øvrig langsiktig gjeld	6	10 460 212	966 666
Sum annen langsiktig gjeld		10 460 212	966 666
Sum langsiktig gjeld		10 855 931	1 364 886
Kortsiktig gjeld			
Leverandørgjeld		139 808	119 859
Betalbar skatt	5	117 360	
Skyldige offentlige avgifter		79 264	47 456
Utbytte	7	265 000	
Annen kortsiktig gjeld		5 625	14 897
Sum kortsiktig gjeld		607 057	182 212
Sum gjeld		11 462 988	1 547 098
SUM EGENKAPITAL OG GJELD		21 879 268	11 343 343



Organisasjonsnr: 916 863 691
Surnadal Transportsentral AS

NOTEOPPLYSNINGER - SELSKAP - alle poster oppgitt i hele tall

Note

Antall årsverk i regnskapsåret

Virksomheten har hatt følgende antall årsverk:
0.00



Resultatregnskap				
SURNADAL TRANSPORTSENTRAL AS				
			2020	2019
Driftsinntekter og driftskostnader	Note			
Leieinntekter			2 077 469	1 638 400
Sum driftsinntekter			<u>2 077 469</u>	<u>1 638 400</u>
Varekostnad			0	28 665
Avskrivning på varige driftsmidler	4		1 127 191	750 095
Annen driftskostnad	2		471 564	989 341
Sum driftskostnader			<u>1 598 755</u>	<u>1 768 100</u>
Driftsresultat			<u>478 714</u>	<u>-129 700</u>
Finansinntekter og finanskostnader				
Aksjeutbytte	3		161 000	442 000
Annen finansinntekt			482 094	4 405
Rentekostnader			121 914	34 841
Annen finanskostnad			0	2 188
Resultat av finansposter			<u>521 180</u>	<u>409 376</u>
Ordinært resultat før skattekostnad			<u>999 894</u>	<u>279 676</u>
Skattekostnad på ordinært resultat	5		114 859	-30 664
Resultat før ekstraord.inntekter og kostn.			<u>885 035</u>	<u>310 340</u>
Årsresultat			<u>885 035</u>	<u>310 340</u>
Overføringer				
Avsatt til utbytte	7		265 000	0
Avsatt til annen egenkapital	7		620 035	310 340
Sum overført			<u>885 035</u>	<u>310 340</u>




Balanse			
SURNADAL TRANSPORTSENTRAL AS			
Eiendeler	Note	2020	2019
Anleggsmidler			
Immaterielle eiendeler			
Varige driftsmidler			
Bygninger	4, 6	15 066 079	6 357 166
Tomter	4, 6	1 764 625	1 765 522
Maskiner, inventar o.l.	4, 6	1 035 620	1 035 272
Sum varige driftsmidler	4	<u>17 866 324</u>	<u>9 157 959</u>
Finansielle driftsmidler			
Aksjer	3	736 315	831 464
Sum finansielle anleggsmidler		<u>736 315</u>	<u>831 464</u>
Sum anleggsmidler		<u>18 602 639</u>	<u>9 989 423</u>
Omløpsmidler			
Varer			
Fordringer			
Investeringer			
Bankinnskudd/kontanter			
Bankinnskudd, kontanter o.l		3 276 629	1 353 921
Sum bankinnskudd		<u>3 276 629</u>	<u>1 353 921</u>
Sum omløpsmidler		<u>3 276 629</u>	<u>1 353 921</u>
Sum eiendeler		<u>21 879 268</u>	<u>11 343 344</u>

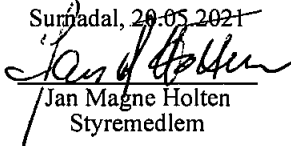
**Balanse**


SURNADAL TRANSPORTSENTRAL AS

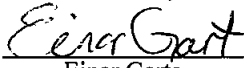
Egenkapital og gjeld	Note	2020	2019
Innskutt egenkapital			
Aksjekapital 530 a' 1 000	7, 8	530 000	530 000
Egne aksjer	7	-10 000	-10 000
Overkurs	7	5 474 028	5 474 028
Sum innskutt egenkapital		<u>5 994 028</u>	<u>5 994 028</u>
Opptjent egenkapital			
Annen egenkapital	7	4 422 252	3 802 217
Sum opptjent egenkapital		<u>4 422 252</u>	<u>3 802 217</u>
Sum egenkapital	7	<u>10 416 280</u>	<u>9 796 245</u>
Gjeld			
Avsetning for forpliktelser			
Utsatt skatt	5	395 719	398 220
Sum avsetning for forpliktelser		<u>395 719</u>	<u>398 220</u>
Annen langsiktig gjeld			
Langsiktig lån	6	10 460 212	966 666
Sum annen langsiktig gjeld		<u>10 460 212</u>	<u>966 666</u>
Kortsiktig gjeld			
Leverandørgjeld		139 808	119 859
Betalbar skatt	5	117 360	0
Skyldige offentlige avgifter		79 264	47 456
Utbytte	7	265 000	0
Annen kortsiktig gjeld		5 625	14 897
Sum kortsiktig gjeld		<u>607 057</u>	<u>182 213</u>
Sum gjeld		<u>11 462 987</u>	<u>1 547 099</u>
Sum gjeld og egenkapital		<u>21 879 268</u>	<u>11 343 344</u>

23.04.2021
Surnadal, 20.05.2021


Elling Rognskog
Styrets leder


Jan Magne Holten
Styremedlem


Lars Joar Dalsegg
Styremedlem


Einar Garte
Styremedlem

Fredrik Evjen
Styremedlem

SURNADAL TRANSPORTSENTRAL AS

Side 3



Note 1 - Regnskapsprinsipper

Årsregnskapet er satt opp i samsvar med regnskapsloven og NRS 8 - God regnskapsskikk for små foretak.

Driftsinntekter

Inntektsføring ved salg av varer skjer på leveringstidspunktet. Tjenester inntektsføres etter hvert som de leveres.

Skatt

Skattekostnaden i resultatregnskapet omfatter både periodens betalbare skatt og endring i utsatt skatt. Utsatt skatt er beregnet med 22 % på grunnlag av de midlertidige forskjeller som eksisterer mellom regnskapsmessige og skattemessige verdier, samt ligningsmessig underskudd til fremføring ved utgangen av regnskapsåret. Skatteøkende og skattereduserende midlertidige forskjeller som reverserer eller kan reverseres i samme periode er utlignet og nettoført.

Klassifisering og vurdering av anleggsmidler

Anleggsmidler omfatter eiendeler bestemt til varig eie og bruk. Anleggsmidler er vurdert til anskaffelseskost. Varige driftsmidler balanseføres og avskrives over driftsmidlets økonomiske levetid. Avskrivningsperioden for fast eiendom anskaffet etter 2009 er dekomponert i en del som gjelder råbygget og en del som gjelder faste tekniske installasjoner. Varige driftsmidler nedskrives til gjenvinnbart beløp ved verdifall som forventes ikke å være forbigående. Gjenvinnbart beløp er det høyeste av netto salgsverdi og verdi i bruk. Verdi i bruk er nåverdi av fremtidige kontantstrømmer knyttet til eiendelen. Nedskrivningen reverseres når grunnlaget for nedskrivningen ikke lenger er til stede.

Klassifisering og vurdering av omløpsmidler

Omløpsmidler og kortsiktig gjeld omfatter normalt poster som forfaller til betaling innen ett år etter balansedagen, samt poster som knytter seg til varekretsløpet. Omløpsmidler vurderes til laveste verdi av anskaffelseskost og virkelig verdi.

Note 2 - Poster i regnskapet

Revisor

Honorar til revisor er på kr 22 438 og alt gjelder ordinær revisjon.

Lønn/styrehonorar

Det er ikke utbetalt lønn eller styrehonorar for 2020. Selskapet administreres av driftsselskapet Sumadal Transport AS.



Note 3 - Aksjer

	Eierandel i %	Anskaffelses kost	Balanseført verdi
Surnadal Transport AS	19,5	726 315	726 315
Rindal Maskin AS	2,78	15 000	10 000
Sum		741 315	736 315

Note 4 - Spesifikasjon av anleggsmidler

	Maskiner/ Inventar	Bygninger/ tomter	Sum
Bokført verdi 01.01.20	1.035.272	8.122.687	9.157.959
Oppskrivning	0	0	0
+ tilgang i året	135.556	9.700.000	9.835.556
- avgang i året (kostpris)	0	0	0
+ gevinst avgang	0	0	0
<u>- samlede av- og nedskrivninger</u>	<u>- 135.208</u>	<u>- 991.984</u>	<u>- 1.127.192</u>
Bokført verdi 31.12.20	1.035.621	16.830.703	17.866.324
Årets ordinære avskrivninger	135.208	991.984	1.127.192
Avskrivningssatser	15%-25%	0%-20%	



Note 5 Skatt

Årets skattekostnad	2020	2019
Resultatført skatt på ordinært resultat:		
Betalbar skatt	117 360	0
Endring i utsatt skatt	-2 501	-30 664
Skattekostnad ordinært resultat	114 859	-30 664
Skattepliktig inntekt:		
Ordinært resultat før skatt	999 894	279 676
Permanente forskjeller	-477 805	-419 058
Endring i midlertidige forskjeller	98 204	52 545
Anvendelse av fremførbart underskudd	-86 837	0
Skattepliktig inntekt	533 456	-86 837
Betalbar skatt i balansen:		
Betalbar skatt på årets resultat	117 360	0
Sum betalbar skatt i balansen	117 360	0

Skatteeffekten av midlertidige forskjeller som har gitt opphav til utsatt skatt og utsatte skattefordeler, spesifisert på typer av midlertidige forskjeller

	2020	2019	Endring
Varige driftsmidler	1 745 984	1 831 003	85 019
Gevinst – og tapskonto	52 737	65 922	13 185
Sum	1 798 722	1 896 926	98 204
Akkumulert fremførbart underskudd	0	-86 837	-86 837
Grunnlag for utsatt skatt	1 798 722	1 810 089	11 367
Utsatt skatt (22 %)	395 719	398 220	2 501



Note 6 - Pantstillelser

Bokført gjeld er sikret ved pant er kr 10 460 212,- som gjelder lån i Surnadal Sparebank fra 2020. Bokført verdi av eiendeler stilt som sikkerhet for denne gjeld er:

	2019	2020
Maskiner/inventar	1 035 272	1 032 620
Bygninger inkl. tomter	8 122 687	16 830 704
Sum	<u>9 157 959</u>	<u>17 866 324</u>

Av gjeldsposten forfaller kr 5 123 024,- etter 5 år.

Note 7 - Egenkapital

Egenkapital pr. 31.12.20 framkommer slik:

	Aksjekapital	Overkurs- fond	Fond for vurd.forskjeller	Annen egenkapital	Sum egenkapital
Pr. 31.12.2019	520 000	5 474 028	0	3 802 217	9 796 245
Endringer ført mot EK					0
Pr 01.01.2020	520 000	5 474 028	0	3 802 217	9 796 245
Pr. 01.01.2020	530 000	5 474 028	0	3 802 217	9 806 245
Egne aksjer	-10 000				-10 000
Årets resultat				885 035	885 035
Avsetning utbytte				-265 000	-265 000
Pr 31.12.2020	520 000	5 474 028	0	4 422 252	10 416 280

	Antall aksjer	Vederlag pr. aksje	Sum vederlag
Beholdning egne aksjer:			
Ervervet i 2016	1	3 529	3 529
Ervervet i 2017	9	3 276	29 484

Aksjene ble ervervet som ledd i eierskifte i selskapet.



Note 8 - Aksjonærtabell

Aksjekapitalen i SURNADAL TRANSPORTSENTRAL AS pr. 31.12 består av følgende aksjeklasser:

	<u>Antall</u>	<u>Pålydende</u>	<u>Bokført</u>
Ordinære-aksjer	530	1 000,00	530 000,00
Sum	530	1 000,00	530 000,00

Eierstruktur

De største aksjonærene i % pr. 31.12.20 var:

	<u>Ordinære</u>	<u>Eier- andel</u>
AUSTAD & BJERKNES	10	1,9
HELGE BÆVRE	34	6,4
MAGNAR BÆVRE	34	6,4
LARS JOAR DALSEGG	54	15,3
OLA GARTE	18	3,4
GULLA TRANSPORT AS	26	4,9
HEGGSET TRANSPORT AS	6	1,1
HOLTEN TREINDUSTRI AS	26	4,9
AMUND KLEVSET	17	3,2
GUDMUND KVENDSET	48	9,1
INGOLV MOEN EFTF AS	12	2,3
A. NEGAARD AS	15	2,8
ELLING ROGNSKOG	36	6,8
JOHN ROMFO	24	4,5
LEIF STANGVIK	9	1,7
ARNFINN SÆTHERVIK	10	1,9
SÆTHERVIK TRANSPORT AS	25	4,7
DALSEGG TRANSPORT AS	33	1,1
ØIES TRANSPORT AS	39	7,3
SURNADAL TRANSPORTSENTRAL	10	1,9
ANTON BÆVRE	14	2,6
TELLESBØ TRANSPORT AS	18	3,4
Sum >1% eierandel	518	97,7
JOSTEIN TELLESBØ AS	1	0,2
PER OLAV HEGGSET	1	0,2
ODDBJØRN BOLME	1	0,2
GARTE TRANSPORT AS	2	0,4
ODDVAR NEGÅRD	2	0,4
JON INGE NEGÅRD	5	0,9
Sum <1% eierandel	12	2,3
Totalt antall aksjer	530	100,0



BDO AS
Svartvassvegen 2
6650 Surnadat

Uavhengig revisors beretning

Til generalforsamlingen i Surnadal Transportsentral AS

Uttalelse om revisjonen av årsregnskapet

Konklusjon

Vi har revidert årsregnskapet til Surnadal Transportsentral AS.

Årsregnskapet består av:

- Balanse per 31. desember 2020
- Resultatregnskap for 2020
- Noter til årsregnskapet, herunder et sammendrag av viktige regnskapsprinsipper.

Etter vår mening:

Er årsregnskapet avgitt i samsvar med lov og forskrifter og gir et rettviseende bilde av selskapets finansielle stilling per 31. desember 2020 og av dets resultater for regnskapsåret avsluttet per denne datoen i samsvar med regnskapslovens regler og god regnskapsskikk i Norge.

Grunnlag for konklusjonen

Vi har gjennomført revisjonen i samsvar med lov, forskrift og god revisjonsskikk i Norge, herunder de internasjonale revisjonsstandardene International Standards on Auditing (ISA-ene). Våre oppgaver og plikter i henhold til disse standardene er beskrevet i Revisors oppgaver og plikter ved revisjon av årsregnskapet. Vi er uavhengige av selskapet slik det kreves i lov og forskrift, og har overholdt våre øvrige etiske forpliktelser i samsvar med disse kravene. Etter vår oppfatning er innhentet revisjonsbevis tilstrekkelig og hensiktsmessig som grunnlag for vår konklusjon.

Styret og daglig leders ansvar for årsregnskapet

Styret og daglig leder (ledelsen) er ansvarlig for å utarbeide årsregnskapet i samsvar med lov og forskrifter, herunder for at det gir et rettviseende bilde i samsvar med regnskapslovens regler og god regnskapsskikk i Norge. Ledelsen er også ansvarlig for slik internkontroll som den finner nødvendig for å kunne utarbeide et årsregnskap som ikke inneholder vesentlig feilinformasjon, verken som følge av misligheter eller utilsiktede feil.

Ved utarbeidelsen av årsregnskapet må ledelsen ta standpunkt til selskapets evne til fortsatt drift og opplyse om forhold av betydning for fortsatt drift. Forutsetningen om fortsatt drift skal legges til grunn for årsregnskapet så lenge det ikke er sannsynlig at virksomheten vil bli avviklet.

Revisors oppgaver og plikter ved revisjonen av årsregnskapet

Vårt mål er å oppnå betryggende sikkerhet for at årsregnskapet som helhet ikke inneholder vesentlig feilinformasjon, verken som følge av misligheter eller utilsiktede feil, og å avgi en revisjonsberetning som inneholder vår konklusjon. Betryggende sikkerhet er en høy grad av sikkerhet, men ingen garanti for at en revisjon utført i samsvar med lov, forskrift og god revisjonsskikk i Norge, herunder ISA-ene, alltid vil avdekke vesentlig feilinformasjon som eksisterer. Feilinformasjon kan oppstå som følge av misligheter eller utilsiktede feil. Feilinformasjon blir vurdert som vesentlig dersom den enkeltvis eller samlet med rimelighet kan forventes å påvirke økonomiske beslutninger som brukerne foretar basert på årsregnskapet.



For videre beskrivelse av revisors oppgaver og plikter vises det til:
<https://revisorforeningen.no/revisjonsberetninger>

Uttalelse om andre lovmessige krav

Konklusjon om registrering og dokumentasjon

Basert på vår revisjon av årsregnskapet som beskrevet ovenfor, og kontrollhandlinger vi har funnet nødvendig i henhold til internasjonal standard for attestasjonsoppdrag (ISAE) 3000 «Attestasjonsoppdrag som ikke er revisjon eller forenklet revisorkontroll av historisk finansiell informasjon», mener vi at ledelsen har oppfylt sin plikt til å sørge for ordentlig og oversiktlig registrering og dokumentasjon av selskapets regnskapsopplysninger i samsvar med lov og god bokføringskikk i Norge.

BDO AS

Thomas Bjørseth
statsautorisert revisor
(elektronisk signert)

Penneo Dokumentnøkkel: AV57X-SEK72-5CAX7-K180I-OFYDY-6UWEP



PENNEO

Signaturene i dette dokumentet er juridisk bindende. Dokument signert med "Penneo"™ - sikker digital signatur.
De signerende parter sin identitet er registrert, og er listet nedenfor.

"Med min signatur bekrefter jeg alle datoer og innholdet i dette dokument."

Thomas Bjørseth

Statsautorisert revisor

På vegne av: BDO AS

Serienummer: 9578-5995-4-83263

IP: 188.95.xxx.xxx

2021-05-20 14:37:22Z



Penneo Dokumentnøkkel: AV57X-SEK72-5CAX7-K180I-OFYDY-6JWEP

Dokumentet er signert digitalt, med **Penneo.com**. Alle digitale signatur-data i dokumentet er sikret og validert av den datamaskin-utregnede hash-verdien av det opprinnelige dokument. Dokumentet er låst og tids-stemplet med et sertifikat fra en betrodd tredjepart. All kryptografisk bevis er integrert i denne PDF, for fremtidig validering (hvis nødvendig).

Hvordan bekrefter at dette dokumentet er originalen?

Dokumentet er beskyttet av ett Adobe CDS sertifikat. Når du åpner dokumentet i

Adobe Reader, skal du kunne se at dokumentet er sertifisert av **Penneo e-signature service <penneo@penneo.com>**. Dette garanterer at innholdet i dokumentet ikke har blitt endret.

Det er lett å kontrollere de kryptografiske beviser som er lokalisert inne i dokumentet, med Penneo validator - <https://penneo.com/validate>