



ÅRSREGNSKAPET FOR REGNSKAPSÅRET 2022 - GENERELL INFORMASJON

Enheten

Organisasjonsnummer: 923 860 924
Organisasjonsform: Aksjeselskap
Foretaksnavn: TADA INVEST AS
Forretningsadresse: Høgsetevegen 1
5244 FANA

Regnskapsår

Årsregnskapets periode: 01.01.2022 - 31.12.2022

Konsern

Morselskap i konsern: Nei

Regnskapsregler

Regler for små foretak benyttet: Ja
Benyttet ved utarbeidelsen av årsregnskapet til selskapet: Regnskapslovens alminnelige regler

Årsregnskapet fastsatt av kompetent organ

Bekreftet av representant for selskapet: Trond olav Aase
Dato for fastsettelse av årsregnskapet: 10.06.2023

Grunnlag for avgivelse

År 2022: Årsregnskapet er elektronisk innlevert
År 2021: Tall er hentet fra elektronisk innlevert årsregnskap fra 2022

Det er ikke krav til at årsregnskapet m.v. som sendes til Regnskapsregisteret er undertegnet. Kontrollen på at dette er utført ligger hos revisor/enhetens øverste organ. Sikkerheten ivaretas ved at innsender har rolle/rettighet for innsending av årsregnskapet via Altinn, og ved at det bekreftes at årsregnskapet er fastsatt av kompetent organ.

Brønnøysundregistrene, 11.07.2024



Resultatregnskap

Beløp i: NOK	Note	2022	2021
RESULTATREGNSKAP			
Kostnader			
Annen driftskostnad	1	13 567	14 859
Sum kostnader		13 567	14 859
Driftsresultat		-13 567	-14 859
Finansinntekter og finanskostnader			
Annen finansinntekt		199 417	177 159
Verdiøkning markedsbaserte omløpsmidler	2		1 517 683
Sum finansinntekter		199 417	1 694 842
Verdireduksjon markedsbaserte omløpsmidler		875 490	
Sum finanskostnader		875 490	
Netto finans		-676 073	1 694 842
Ordinært resultat før skattekostnad		-689 640	1 679 984
Ordinært resultat etter skattekostnad		-689 640	1 679 984
Årsresultat		-689 640	1 679 984
Årsresultat etter minoritetsinteresser		-689 640	1 679 984
Totalresultat		-689 640	1 679 984
Overføringer og disponeringer			
Avsatt til annen egenkapital			1 679 984
Overført fra annen egenkapital		-689 640	
Sum overføringer og disponeringer		-689 640	1 679 984



Balanse

Beløp i: NOK	Note	2022	2021
BALANSE - EIENDELER			
Anleggsmidler			
Immaterielle eiendeler			
Varige driftsmidler			
Tomter, bygninger o.a. fast eiendom	3	458 139	458 139
Sum varige driftsmidler		458 139	458 139
Sum anleggsmidler		458 139	458 139
Omløpsmidler			
Varer			
Investeringer			
Markedsbaserte aksjer	2	5 753 400	6 451 690
Sum investeringer		5 753 400	6 451 690
Bankinnskudd, kontanter og lignende			
Bankinnskudd, kontanter o.l.		11 358	2 708
Sum bankinnskudd, kontanter og lignende		11 358	2 708
Sum omløpsmidler		5 764 758	6 454 398
SUM EIENDELER		6 222 897	6 912 537
BALANSE - EGENKAPITAL OG GJELD			
Egenkapital			
Innskutt egenkapital			
Aksjekapital	4	98 669	98 669
Overkurs		2 338 674	2 338 674
Sum innskutt egenkapital		2 437 343	2 437 343
Opptjent egenkapital			
Annen egenkapital		3 785 554	4 475 194



Balanse

Beløp i: NOK	Note	2022	2021
Sum opptjent egenkapital		3 785 554	4 475 194
Sum egenkapital	6	6 222 897	6 912 537
Sum langsiktig gjeld		0	0
Sum gjeld		0	0
SUM EGENKAPITAL OG GJELD		6 222 897	6 912 537



Brønnøysundregistrene

ÅRSREGNSKAP FOR REGNSKAPSÅRET 2022 - GENERELL INFORMASJON

Journalnummer: 2023 580934

Enheten

Organisasjonsnummer: 923 860 924
Organisasjonsform: Aksjeselskap
Foretaksnavn: TADA INVEST AS
Forretningsadresse: Høgsetevegen 1
5244 FANA

Regnskapsår

Årsregnskapets periode: 01.01.2022 - 31.12.2022

Konsern

Morselskap i konsern: Nei

Regnskapsregler

Regler for små foretak benyttet: Ja
Benyttet ved utarbeidelsen av
årsregnskapet til selskapet: Regnskapslovens alminnelige regler

Årsregnskapet fastsatt av kompetent organ

Bekreftet av representant for selskapet: Trond olav Aase
Dato for fastsettelse av årsregnskapet: 10.06.2023

Grunnlag for avgivelse

År 2022: Årsregnskap er elektronisk innlevert.
År 2021: Tall er hentet fra elektronisk innlevert årsregnskap fra 2022.

Det er ikke krav til at årsregnskapet m.v. som sendes til Regnskapsregisteret er undertegnet. Kontrollen på at dette er utført ligger hos revisor/enhetens øverste organ. Sikkerheten ivaretas ved at innsender har rolle/rettighet for innsending av årsregnskapet via Altinn, og ved at det bekreftes at årsregnskapet er fastsatt av kompetent organ.

Brønnøysundregistrene, 15.07.2023



Organisasjonsnr: 923 860 924
TADA INVEST AS

RESULTATREGNSKAP

Beløp i: NOK	Note	2022	2021
RESULTATREGNSKAP			
Kostnader			
Annen driftskostnad	1	13 567	14 859
Sum kostnader		13 567	14 859
Driftsresultat		-13 567	-14 859
Finansinntekter og finanskostnader			
Annen finansinntekt		199 417	177 159
Verdiøkning markedsbaserte omløpsmidler 2			1 517 683
Sum finansinntekter		199 417	1 694 842
Verdireduksjon markedsbaserte omløpsmidler		875 490	
Sum finanskostnader		875 490	
Netto finans		-676 073	1 694 842
Ordinært resultat før skattekostnad		-689 640	1 679 984
Ordinært resultat etter skattekostnad		-689 640	1 679 984
Årsresultat		-689 640	1 679 984
Årsresultat etter minoritetsinteresser		-689 640	1 679 984
Totalresultat		-689 640	1 679 984
Overføringer og disponeringer			
Avsatt til annen egenkapital			1 679 984
Overført fra annen egenkapital		-689 640	
Sum overføringer og disponeringer		-689 640	1 679 984



Organisasjonsnr: 923 860 924
TADA INVEST AS

BALANSE

Beløp i: NOK	Note	2022	2021
BALANSE - EIENDELER			
Anleggsmidler			
Immaterielle eiendeler			
Varige driftsmidler			
Tomter, bygninger o.a. fast eiendom	3	458 139	458 139
Sum varige driftsmidler		458 139	458 139
Sum anleggsmidler		458 139	458 139
Omløpsmidler			
Varer			
Investeringer			
Markedsbaserte aksjer	2	5 753 400	6 451 690
Sum investeringer		5 753 400	6 451 690
Bankinnskudd, kontanter og lignende			
Bankinnskudd, kontanter o. l.		11 358	2 708
Sum bankinnskudd, kontanter og lignende		11 358	2 708
Sum omløpsmidler		5 764 758	6 454 398
SUM EIENDELER		6 222 897	6 912 537
BALANSE - EGENKAPITAL OG GJELD			
Egenkapital			
Innskutt egenkapital			
Aksjekapital	4	98 669	98 669
Overkurs		2 338 674	2 338 674
Sum innskutt egenkapital		2 437 343	2 437 343
Opptjent egenkapital			
Annen egenkapital		3 785 554	4 475 194
Sum opptjent egenkapital		3 785 554	4 475 194
Sum egenkapital	6	6 222 897	6 912 537
Sum langsiktig gjeld		0	0
Sum gjeld		0	0



SUM EGENKAPITAL OG GJELD

6 222 897

6 912 537



Organisasjonsnr: 923 860 924
TADA INVEST AS

NOTEOPPLYSNINGER - SELSKAP - alle poster oppgitt i hele tall

Note

1

Antall årsverk i regnskapsåret
0.00

Sum Beløp

Balanseført verdi 31.12. Varige driftsmidler Immaterielle eiend.

Konsernregnskap

Morselskapet sitt navn

Forretningskontor for morselskapet

Begrunnelse for at datterselskap er utelatt fra konsolideringen

Samlet beløp - tilknyttet selskap Årets Fjorårets

Samlet beløp - foretak i samme konsern Årets Fjorårets

Samlet beløp - foretak i samme konsern Årets Fjorårets

Samlet beløp - felles kontrollert virksomhet Årets Fjorårets

Pantstillelse Beløp

Beholdning av egne aksjer Antall Pålydende Andel av aksjek.



Årsregnskap 2022 Tada Invest AS

Org.nr.: 923 860 924



RESULTATREGNSKAP

TADA INVEST AS

DRIFTSINNEKTER OG DRIFTSKOSTNADER	Note	2022	2021
Annen driftskostnad	1	13 567	14 859
Sum driftskostnader		13 567	14 859
Driftsresultat		-13 567	-14 859
FINANSINNEKTER OG FINANSKOSTNADER			
Annen finansinntekt		199 417	177 159
Verdiøkning markedsbaserte omløpsmidler	2	0	1 517 683
Verdireduksjon markedsbaserte omløpsmidler		875 490	0
Resultat av finansposter		-676 073	1 694 842
Resultat før skattekostnad		-689 640	1 679 984
Resultat		-689 640	1 679 984
Årsresultat		-689 640	1 679 984
OVERFØRINGER			
Avsatt til annen egenkapital		0	1 679 984
Overført fra annen egenkapital		689 640	0
Sum overføringer		-689 640	1 679 984



BALANSE

TADA INVEST AS

EIENDELER	Note	2022	2021
ANLEGGSMIDLER			
VARIGE DRIFTSMIDLER			
Tomter, bygninger o.a. fast eiendom	3	458 139	458 139
Sum varige driftsmidler		458 139	458 139
Sum anleggsmidler		458 139	458 139
OMLØPSMIDLER			
INVESTERINGER			
Markedsbaserte aksjer	2	5 753 400	6 451 690
Sum investeringer		5 753 400	6 451 690
Bankinnskudd, kontanter o.l.		11 358	2 708
Sum omløpsmidler		5 764 758	6 454 398
Sum eiendeler		6 222 897	6 912 537



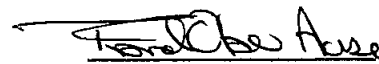
BALANSE


TADA INVEST AS


EGENKAPITAL OG GJELD	Note	2022	2021
EGENKAPITAL			
INNSKUTT EGENKAPITAL			
Aksjekapital	4	98 669	98 669
Overkurs		2 338 674	2 338 674
Sum innskutt egenkapital		2 437 343	2 437 343
OPPTJENT EGENKAPITAL			
Annen egenkapital		3 785 554	4 475 194
Sum opptjent egenkapital		3 785 554	4 475 194
Sum egenkapital	6	6 222 897	6 912 537
Sum egenkapital og gjeld		6 222 897	6 912 537

Bergen, 08.06.2023
Styret i Tada Invest AS


Dag Askeland
styreleder


Trond olav Aase
styremedlem/daglig leder


Marit Revheim
styremedlem


Monica Jordal
styremedlem



Tada Invest AS

Noteopplysninger for 2022

Regnskapsprinsipper

Årsregnskapet er satt opp i samsvar med regnskapsloven og god regnskapsskikk for små foretak.

Inntektsføring skjer i den periode inntjeningen gjelder for.

Eiendeler bestemt til varig eie eller bruk er klassifisert som anleggsmidler. Andre eiendeler er klassifisert som omløpsmidler. Ved klassifisering av kortsiktig og langsiktig gjeld er analoge kriterier lagt til grunn.

Markedsbaserte investeringer i verdipapirer er vurdert til virkelig verdi pr 31.12.

Anleggsmidler vurderes til anskaffelseskost. Anleggsmidler med begrenset økonomisk levetid avskrives planmessig over forventet økonomisk levetid. Anleggsmidler nedskrives til virkelig verdi når verdifallet ikke forventes å være forbigående. Nedskrivning reverseres når grunnlaget for nedskrivning ikke er til stede.

Skattekostnaden i resultatregnskapet omfatter betalbar skatt og endring i utsatt skatt. Utsatt skatt er beregnet til 22 % av grunnlaget av midlertidige forskjeller mellom regnskapsmessige og skattemessige verdier ved utgangen av regnskapsåret. Skatteøkende og skattereduserende midlertidige forskjeller som reverserer eller kan reversere i samme periode er utlignet og nettoført.

Note 1 Ansatte, godtgjørelser, mv.

Ansatte

Selskapet har ingen ansatte.

Note 2 Investering i markedsbaserte aksjer

Markedsbaserte verdipapirer er bokført til børskurs pr 31.12.

Investering	Kostpris	Virkelig verdi	Bokført verdi
Markedsbaserte aksjer	2 572 376	5 753 400	5 753 400

Note 3 Varige driftsmidler

	Tomt
Anskaffelseskost 01.01	458 139
Tilgang	0
Avgang	0
Anskaffelseskost 31.12	458 139
Akkumulerte avskrivninger	0
Bokført verdi 31.12	458 139
Lineær avskrivning	0

Note 4 Aksjeeiere mv.

Selskapets aksjekapital består av 98.669 aksjer hver pålydende kr 1.

Aksjonærer	Eierandel	Stemmerett	Verv i selskapet
Trond Olav Aase	55,33 %	55,33 %	Styremedlem
Dag Askeland	34,00 %	34,00 %	Styreleder
Marit Revheim	5,33 %	5,33 %	Styremedlem
Monica Jordal	5,33 %	5,33 %	Styremedlem



Tada Invest AS

Note 5 Skattekostnad

Årets skattekostnad	2022	2021
Betalbar skatt	0	0
Endring utsatt skatt	0	0
Netto skattekostnad	<u>0</u>	<u>0</u>

Betalbar skatt i årets skattekostnad	2022	2021
Ordinært resultat før skattekostnad	-689 640	1 679 984
Permanente forskjeller	682 188	-1 689 781
Midlertidige forskjeller	0	0
Sum	<u>-7 452</u>	<u>-9 797</u>
Skattemessig underskudd til fremføring	7 452	9 797
Årets skattegrunnlag	<u>0</u>	<u>0</u>
Beregnet betalbar skatt, 22 %	<u>0</u>	<u>0</u>

Utsatt skatt

Utsatt skatt er beregnet på grunnlag av midlertidige forskjeller mellom regnskapsmessige og skattemessige verdier. Midlertidig forskjeller er knyttet til følgende poster:

	31.12.22	31.12.21	Endring
Skattemessig underskudd	<u>-26 960</u>	<u>-19 508</u>	7 452
Netto grunnlag	<u>-26 960</u>	<u>-19 508</u>	7 452
Utsatt skatt/skattefordel (-)	<u>-5 931</u>	<u>-4 292</u>	-1 639

Beregnet utsatt skattefordel er ikke balanseført i samsvar med unntaksregler for små foretak.

Note 6 Egenkapital

	Aksjekapital	Overkurs	Annen EK	Sum
Egenkapital 01.01	98 669	2 338 674	4 475 194	6 912 537
Årets resultat			-689 640	-689 640
Egenkapital 31.12.	<u>98 669</u>	<u>2 338 674</u>	<u>3 785 554</u>	<u>6 222 897</u>



Steinbakk Revisjon AS
Kanalveien 52C
5068 Bergen

NO 994 671 510 MVA

Medlem av Den norske Revisorforening

Til generalforsamlingen i Tada Invest AS

Uavhengig revisors beretning

Konklusjon

Vi har revidert årsregnskapet til Tada Invest AS som viser et underskudd med kr 689 640. Årsregnskapet består av balanse per 31. desember 2022, resultatregnskap for regnskapsåret avsluttet per denne datoen og noter til årsregnskapet, herunder et sammendrag av viktige regnskapsprinsipper.

Etter vår mening

- oppfyller årsregnskapet gjeldende lovkrav, og
- gir årsregnskapet et rettviseende bilde av selskapets finansielle stilling per 31. desember 2022, og av dets resultater for regnskapsåret avsluttet per denne datoen i samsvar med regnskapslovens regler og god regnskapsskikk i Norge.

Grunnlag for konklusjonen

Vi har gjennomført revisjonen i samsvar med de internasjonale revisjonsstandardene International Standards on Auditing (ISA-ene). Våre oppgaver og plikter i henhold til disse standardene er beskrevet nedenfor under *Revisors oppgaver og plikter ved revisjonen av årsregnskapet*. Vi er uavhengige av selskapet slik det kreves i lov, forskrift og International Code of Ethics for Professional Accountants (inkludert internasjonale uavhengighetsstandarder) utstedt av the International Ethics Standards Board for Accountants (IESBA-reglene), og vi har overholdt våre øvrige etiske forpliktelser i samsvar med disse kravene. Innhentet revisjonsbevis er etter vår vurdering tilstrekkelig og hensiktsmessig som grunnlag for vår konklusjon.

Styrets ansvar for årsregnskapet

Styret er ansvarlige for å utarbeide årsregnskapet og for at det gir et rettviseende bilde i samsvar med regnskapslovens regler og god regnskapsskikk i Norge. Ledelsen er også ansvarlig for slik internkontroll som den finner nødvendig for å kunne utarbeide et årsregnskap som ikke inneholder vesentlig feilinformasjon, verken som følge av misligheter eller utilsiktede feil.

Ved utarbeidelsen av årsregnskapet må ledelsen ta standpunkt til selskapets evne til fortsatt drift og opplyse om forhold av betydning for fortsatt drift. Forutsetningen om fortsatt drift skal legges til grunn for årsregnskapet så lenge det ikke er sannsynlig at virksomheten vil bli avviklet.

Revisors oppgaver og plikter ved revisjonen av årsregnskapet

Vårt mål er å oppnå betryggende sikkerhet for at årsregnskapet som helhet ikke inneholder vesentlig feilinformasjon, verken som følge av misligheter eller utilsiktede feil, og å avgi en revisjonsberetning som inneholder vår konklusjon. Betryggende sikkerhet er en høy grad av sikkerhet, men ingen garanti for at en revisjon utført i samsvar med ISA-ene, alltid vil avdekke vesentlig feilinformasjon som eksisterer. Feilinformasjon kan oppstå som følge av misligheter eller utilsiktede feil. Feilinformasjon blir vurdert som vesentlig dersom den enkeltvis eller samlet med rimelighet kan forventes å påvirke økonomiske beslutninger som brukerne foretar basert på årsregnskapet.



For videre beskrivelse av revisors oppgaver og plikter vises det til:
<https://revisorforeningen.no/revisjonsberetninger>

Bergen, 10. juni 2023

Leif Steinbakk

Statsautorisert revisor