



ÅRSREGNSKAPET FOR REGNSKAPSÅRET 2020 - GENERELL INFORMASJON

Enheten

Organisasjonsnummer: 963 116 217
Organisasjonsform: Aksjeselskap
Foretaksnavn: NORLUX AS
Forretningsadresse: Borgeskogen 32
3160 STOKKE

Regnskapsår

Årsregnskapets periode: 01.01.2020 - 31.12.2020

Konsern

Morselskap i konsern: Nei

Regnskapsregler

Regler for små foretak benyttet: Nei
Benyttet ved utarbeidelsen av årsregnskapet til selskapet: Regnskapslovens alminnelige regler

Årsregnskapet fastsatt av kompetent organ

Bekreftet av representant for selskapet: Furuhaug Jørn
Dato for fastsettelse av årsregnskapet: 30.06.2021

Grunnlag for avgivelse

År 2020: Årsregnskapet er elektronisk innlevert
År 2019: Tall er hentet fra elektronisk innlevert årsregnskap fra 2020

Det er ikke krav til at årsregnskapet m.v. som sendes til Regnskapsregisteret er undertegnet. Kontrollen på at dette er utført ligger hos revisor/enhetens øverste organ. Sikkerheten ivaretas ved at innsender har rolle/rettighet for innsending av årsregnskapet via Altinn, og ved at det bekreftes at årsregnskapet er fastsatt av kompetent organ.

Brønnøysundregistrene, 05.08.2022



Resultatregnskap

Beløp i: NOK	Note	2020	2019
RESULTATREGNSKAP			
Inntekter			
Salgsinntekt	9	213 690 221	247 069 578
Annen driftsinntekt		719 849	675 728
Sum inntekter		214 410 070	247 745 306
Kostnader			
Varekostnad	4	123 457 333	154 442 618
Lønnskostnad	11	38 601 332	39 235 977
Avskrivning	2	991 003	692 199
Nedskrivning av varige driftsmidler og immaterielle eiendeler	2		
Annen driftskostnad	11	34 767 840	35 266 776
Sum kostnader		197 817 508	229 637 570
Driftsresultat		16 592 562	18 107 735
Finansinntekter og finanskostnader			
Annen renteinntekt	13	24 800	17 532
Annen finansinntekt	13	5 741 151	7 657 942
Sum finansinntekter		5 765 951	7 675 474
Annen rentekostnad	13		
Annen finanskostnad	13	8 612 507	13 860 907
Sum finanskostnader		8 612 507	13 860 907
Netto finans		-2 846 556	-6 185 433
Ordinært resultat før skattekostnad		13 746 006	11 922 302
Skattekostnad på ordinært resultat	10	3 073 103	2 735 331
Ordinært resultat etter skattekostnad		10 672 903	9 186 971
Årsresultat		10 672 903	9 186 971
Årsresultat etter minoritetsinteresser		10 672 903	9 186 971
Totalresultat		10 672 903	9 186 971



Resultatregnskap

Beløp i: NOK	Note	2020	2019
Overføringer og disponeringer			
Ordinært utbytte	7		
Konsernbidrag	7	10 420 000	9 186 971
Avsatt til annen egenkapital	7	252 903	
Sum overføringer og disponeringer		10 672 903	9 186 971



Balanse

Beløp i: NOK	Note	2020	2019
BALANSE - EIENDELER			
Anleggsmidler			
Immaterielle eiendeler			
Forskning, utvikling, konsesjoner, goodwill o.l.	2		
Utsatt skattefordel	10	666 660	927 524
Sum immaterielle eiendeler		666 660	927 524
Varige driftsmidler			
Tomter, bygninger og annen fast eiendom	2		
Maskiner og anlegg	2		
Skip, rigger, fly o.l.	2		
Driftsløsøre, inventar, verktøy, kontormaskiner o.l.	2	2 530 817	2 188 158
Sum varige driftsmidler		2 530 817	2 188 158
Finansielle anleggsmidler			
Lån til foretak i samme konsern	5, 5	18 644	46 944
Lån til tilknyttet selskap og felles kontrollert virksomhet	12		
Investeringer i aksjer og andeler	14	25 000	25 000
Sum finansielle anleggsmidler		43 644	71 944
Sum anleggsmidler		3 241 122	3 187 627
Omløpsmidler			
Varer			
Sum varer	4	60 218 224	45 211 188
Fordringer			
Kundefordringer	3, 5	26 343 574	30 080 895
Andre kortsiktige fordringer	3, 5	939 054	837 649
Sum fordringer		27 282 628	30 918 544
Investeringer			
Aksjer og andeler i foretak i samme konsern	14		
Markedsbaserte aksjer	14		
Markedsbaserte obligasjoner	14		
Andre markedsbaserte finansielle instrumenter	14		



Balanse

Beløp i: NOK	Note	2020	2019
Bankinnskudd, kontanter og lignende			
Bankinnskudd, kontanter o.l.	6	6 793 071	12 887 555
Sum bankinnskudd, kontanter og lignende		6 793 071	12 887 555
Sum omløpsmidler		94 293 923	89 017 286
SUM EIENDELER		97 535 044	92 204 913
BALANSE - EGENKAPITAL OG GJELD			
Egenkapital			
Innskutt egenkapital			
Aksjekapital (4 000 aksjer á kr 1 000)	7, 8	4 000 000	4 000 000
Overkurs	7	28 000	28 000
Sum innskutt egenkapital		4 028 000	4 028 000
Opptjent egenkapital			
Fond for vurderingsforskjeller	7		
Annen egenkapital	7	23 009 891	22 756 989
Sum opptjent egenkapital		23 009 891	22 756 989
Sum egenkapital		27 037 891	26 784 989
Gjeld			
Langsiktig gjeld			
Utsatt skatt	10		
Annen langsiktig gjeld			
Gjeld til kredittinstitusjoner	5	555 570	2 777 790
Øvrig langsiktig gjeld	5		
Sum annen langsiktig gjeld		555 570	2 777 790
Sum langsiktig gjeld		555 570	2 777 790
Kortsiktig gjeld			
Gjeld til kredittinstitusjoner		151 501	206 189
Leverandørgjeld	3	17 372 697	14 839 151



Balanse

Beløp i: NOK	Note	2020	2019
Betalbar skatt	10	1 932 239	2 588 117
Skyldige offentlige avgifter		9 699 830	9 456 574
Utbytte	3		
Annen kortsiktig gjeld	3	40 785 316	35 552 104
Sum kortsiktig gjeld		69 941 583	62 642 135
Sum gjeld		70 497 153	65 419 925
SUM EGENKAPITAL OG GJELD		97 535 044	92 204 913



Til generalforsamlingen i Norlux AS

Uavhengig revisors beretning

Uttalelse om revisjonen av årsregnskapet

Konklusjon

Vi har revidert Norlux AS' årsregnskap som består av balanse per 31. desember 2020, resultatregnskap og kontantstrømoppstilling for regnskapsåret avsluttet per denne datoen og noter til årsregnskapet, herunder et sammendrag av viktige regnskapsprinsipper.

Etter vår mening er det medfølgende årsregnskapet avgitt i samsvar med lov og forskrifter og gir et rettviseende bilde av selskapets finansielle stilling per 31. desember 2020, og av dets resultater og kontantstrømmer for regnskapsåret avsluttet per denne datoen i samsvar med regnskapslovens regler og god regnskapsskikk i Norge.

Grunnlag for konklusjonen

Vi har gjennomført revisjonen i samsvar med lov, forskrift og god revisjonsskikk i Norge, herunder de internasjonale revisjonsstandardene International Standards on Auditing (ISA-ene). Våre oppgaver og plikter i henhold til disse standardene er beskrevet i Revisors oppgaver og plikter ved revisjon av årsregnskapet. Vi er uavhengige av selskapet slik det kreves i lov og forskrift, og har overholdt våre øvrige etiske forpliktelser i samsvar med disse kravene. Etter vår oppfatning er innhentet revisjonsbevis tilstrekkelig og hensiktsmessig som grunnlag for vår konklusjon.

Øvrig informasjon

Ledelsen er ansvarlig for øvrig informasjon. Øvrig informasjon omfatter informasjon i årsrapporten bortsett fra årsregnskapet og den tilhørende revisjonsberetningen.

Vår uttalelse om revisjonen av årsregnskapet dekker ikke øvrig informasjon, og vi attesterer ikke den øvrige informasjonen.

I forbindelse med revisjonen av årsregnskapet er det vår oppgave å lese øvrig informasjon med det formål å vurdere hvorvidt det foreligger vesentlig inkonsistens mellom øvrig informasjon og årsregnskapet, kunnskap vi har opparbeidet oss under revisjonen, eller hvorvidt den tilsynelatende inneholder vesentlig feilinformasjon.

Dersom vi konkluderer med at den øvrige informasjonen inneholder vesentlig feilinformasjon er vi pålagt å rapportere det. Vi har ingenting å rapportere i så henseende.

Styrets og daglig leders ansvar for årsregnskapet

Styret og daglig leder (ledelsen) er ansvarlig for å utarbeide årsregnskapet i samsvar med lov og forskrifter, herunder for at det gir et rettviseende bilde i samsvar med regnskapslovens regler og god regnskapsskikk i Norge. Ledelsen er også ansvarlig for slik internkontroll som den finner nødvendig for å kunne utarbeide et årsregnskap som ikke inneholder vesentlig feilinformasjon, verken som følge av misligheter eller utilsiktede feil.

PricewaterhouseCoopers AS, Tassebekkveien 354, 3160 Stokke, Postboks 211 Sentrum, 0103 Oslo
T: 02316, org. no.: 987 009 713 MVA, www.pwc.no
Statsautoriserte revisorer, medlemmer av Den norske Revisorforening og autorisert regnskapsførerselskap



Uavhengig revisors beretning - Norlux AS



Ved utarbeidelsen av årsregnskapet må ledelsen ta standpunkt til selskapets evne til fortsatt drift og opplyse om forhold av betydning for fortsatt drift. Forutsetningen om fortsatt drift skal legges til grunn for årsregnskapet så lenge det ikke er sannsynlig at virksomheten vil bli avviklet.

Revisors oppgaver og plikter ved revisjonen av årsregnskapet

Vårt mål med revisjonen er å oppnå betryggende sikkerhet for at årsregnskapet som helhet ikke inneholder vesentlig feilinformasjon, verken som følge av misligheter eller utilsiktede feil, og å avgi en revisjonsberetning som inneholder vår konklusjon. Betryggende sikkerhet er en høy grad av sikkerhet, men ingen garanti for at en revisjon utført i samsvar med lov, forskrift og god revisjonsskikk i Norge, herunder ISA-ene, alltid vil avdekke vesentlig feilinformasjon som eksisterer. Feilinformasjon kan oppstå som følge av misligheter eller utilsiktede feil. Feilinformasjon blir vurdert som vesentlig dersom den enkeltvis eller samlet med rimelighet kan forventes å påvirke økonomiske beslutninger som brukerne foretar basert på årsregnskapet.

For videre beskrivelse av revisors oppgaver og plikter vises det til:
<https://revisorforeningen.no/revisjonsberetninger>

Uttalelse om andre lovmessige krav

Konklusjon om årsberetningen

Basert på vår revisjon av årsregnskapet som beskrevet ovenfor, mener vi at opplysningene i årsberetningen om årsregnskapet og forutsetningen om fortsatt drift er konsistente med årsregnskapet og i samsvar med lov og forskrifter.

Konklusjon om registrering og dokumentasjon

Basert på vår revisjon av årsregnskapet som beskrevet ovenfor, og kontrollhandlinger vi har funnet nødvendig i henhold til internasjonal standard for attestasjonsoppdrag (ISAE) 3000 «Attestasjonsoppdrag som ikke er revisjon eller forenklet revisorkontroll av historisk finansiell informasjon», mener vi at ledelsen har oppfylt sin plikt til å sørge for ordentlig og oversiktlig registrering og dokumentasjon av selskapets regnskapsopplysninger i samsvar med lov og god bokføringsskikk i Norge.

Vestfold, 17. juni 2021
PricewaterhouseCoopers AS

Morten Ness
Statsautorisert revisor
(elektronisk signert)

(2)



Revisjonsberetning

Signers:

Name	Method	Date
Ness, Morten Bast	BANKID	2021-09-21 08:03

This document package contains:

- Closing page (this page)
- The original document(s)
- The electronic signatures. These are not visible in the document, but are electronically integrated.



This file is sealed with a digital signature.
The seal is a guarantee for the authenticity
of the document.



Årsregnskap 2020

Norlux AS

Styrets årsberetning
Resultatregnskap
Balanse
Kontantstrøm
Noter til årsregnskapet

Org.nr.: 963 116 217



ÅRSBERETNING 2020

Norlux AS

Virksomhetens art og hvor den drives

Virksomhetsområdet til Norlux AS er import, engros og salg av belysning, med lokalisering i Sandefjord kommune.

Analyse av årsregnskapet og sentrale risikoer og usikkerhetsfaktorer

Året 2020 endte med en omsetningsreduksjon på 13% sammenlignet med fjoråret. Det kommer først og fremst Covid- 19 og delvis nedstenging av samfunnet, dette var forventet. Årets resultat etter skatt på MNOK 10,6.

De samlede ordinære investeringer i varige driftsmidler i 2020 utgjorde MNOK 1,3. Totalkapitalen var pr. 31.12.20 MNOK 97,5 sammenlignet med MNOK 92,2 året før. Egenkapitalandelen per 31.12.20 var 27% mot 29 % per 31.12.19.

Som kontantstrømpoppstillingen viser, hadde selskapet positiv kontantstrøm i 2020. Kontantstrømmen fra drift er lavere enn driftsresultatet, dette skyldes i hovedsak kapitalbinding i varelager. Den likviditetsmessige stillingen ved årsskiftet og gjennom året var tilfredsstillende.

Selskapet driver ikke egen forskning og utvikling etter den regnskapsmessige definisjonen.

Resultatdisponeringen er vist i note 7 til årsregnskapet.

Redegjørelse for foretakets utsikter

Selskapet har hatt en omsetnings reduksjon sammenlignet med fjor året, dette skyldes i hovedsak Covid- 19. Selskapet forventer en omsetningsvekst i nye segmenter og til de nordiske landene i 2021.

Det forventes en fortsatt konsolidering i bransjen.

Finansiell risiko

Selskapets finansielle risiko er først og fremst knyttet til valutasvingninger. Vareforbruket, som er ca. 63% av selskapets kostnader, består i hovedsak av importerte varer, som i betydelig grad kjøpes i EUR og USD. Selskapets valutastrategi er at en løpende skal vurdere behovet for å foreta valutasikring.

Selskapets lån er i norske kroner og til flytende rente. Det vil ikke få alvorlige følger for selskapet om lånerenten stiger betydelig.

Kredittrisikoen for faste kunder anses begrenset, da konsernet ikke har noen dominerende kunder. Likviditetsrisikoen anses også svært begrenset.

Fortsatt drift

I samsvar med regnskapsloven § 3-3 bekrefter styret og daglig leder at forutsetning om fortsatt drift er lagt til grunn ved avleggelsen av årsregnskapet. Selskapet har i flere år hatt god salgsutvikling og en tilfredsstillende egenkapital, og har alle forutsetninger for å kunne videreføre en positiv utvikling.

Arbeidsmiljøet

Styret og daglig leder mener arbeidsmiljøet i selskapet er tilfredsstillende, men vurderer løpende behovet for iverksettelse av tiltak for forbedringer. Det har ikke blitt rapportert om alvorlige skader eller ulykker på arbeidsplassen. Sykefravær i 2020 har vært 4,9 %.

Likestilling

Ved årsslutt var det 34 ansatte i selskapet hvorav 5 kvinner, det forekommer ikke forskjellsbehandling grunnet kjønn. Selskapets styre består av fire menn.

Selskapets personalpolitikk anses å være kjønnsnøytral på alle områder. Etter vår oppfatning er likestillingsspørsmål tilfredsstillende ivaretatt. Det er ikke mottatt tilbakemeldinger om at noen opplever selskapets personalpolitikk som kjønnsdiskriminerende.

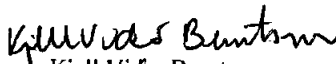
Ikke-diskriminering og tilgjengelighet


Vi mener at det ikke gjøres forskjeller på ansatte, eller ved ansettelse på grunn av etnisitet, nasjonal opprinnelse, avstamning, hudfarge, språk, religion og livssyn.


Ytre miljø


Det er selskapets målsetning å framstå som et selskap med miljøvennlig virksomhet. Virksomhetens bransje medfører verken forurensning eller utslipp som kan være til skade for det ytre miljø.

Sandefjord 17.06.2021
Styret i Norlux AS


Kjell Vidar Berntsen
Styremedlem


Pål Wang
Styrets leder


Pål Asbjørn Vindegg
Styremedlem


Jørn Furunga
Styremedlem


Roar Aastvedt
Daglig leder



Norlux AS

RESULTATREGNSKAP 01.01. - 31.12.

	Note	2020	2019
Salgsinntekt	9	213 690 221	247 069 578
Annen driftsinntekt		719 849	675 728
Sum driftsinntekt		214 410 070	247 745 306
Varekostnad	4	123 457 333	154 442 618
Lønnskostnad	11	38 601 332	39 235 977
Avskrivning	2	991 003	692 199
Annen driftskostnad	11	34 767 840	35 266 776
Sum driftskostnad		197 817 508	229 637 570
Driftsresultat		16 592 562	18 107 735
Annen renteinntekt	13	24 800	17 532
Annen finansinntekt	13	5 741 151	7 657 942
Annen finanskostnad	13	8 612 507	13 860 907
Resultat av finansposter		-2 846 556	-6 185 433
Ordinært resultat før skattekostnad		13 746 006	11 922 302
Skattekostnad på ordinært resultat	10	3 073 103	2 735 331
Årsresultat		10 672 903	9 186 971
Disponering av årsresultatet			
Avsatt konsernbidrag (etter skatt)	7	10 420 000	9 186 971
Avsatt til annen egenkapital	7	252 903	0
Sum disponert		10 672 903	9 186 971



Norlux AS

BALANSE PR. 31.12.

	Note	2020	2019
EIENDELER			
Anleggsmidler			
Immaterielle eiendeler			
Utsatt skattefordel	10	666 660	927 524
Sum immaterielle eiendeler		666 660	927 524
Varige driftsmidler			
Driftsløsøre, inventar, verktøy, kontormaskiner o.l.	2	2 530 817	2 188 158
Sum varige driftsmidler		2 530 817	2 188 158
Finansielle anleggsmidler			
Lån til ansatte	5	18 644	46 944
Investeringer i aksjer og andeler	14	25 000	25 000
Sum finansielle anleggsmidler		43 644	71 944
Sum anleggsmidler		3 241 122	3 187 627
Omløpsmidler			
Varer	4	60 218 224	45 211 188
Fordringer			
Kundefordringer	3, 5	26 343 574	30 080 895
Andre kortsiktige fordringer	3, 5	939 054	837 649
Sum fordringer		27 282 628	30 918 544
Bankinnskudd, kontanter o.l.	6	6 793 071	12 887 555
Sum omløpsmidler		94 293 923	89 017 286
SUM EIENDELER		97 535 044	92 204 913




Norlux AS


BALANSE PR. 31.12.


	Note	2020	2019
EGENKAPITAL OG GJELD			
EGENKAPITAL			
Innskutt egenkapital			
Aksjekapital (4 000 aksjer á kr 1 000)	7, 8	4 000 000	4 000 000
Overkurs	7	28 000	28 000
Sum innskutt egenkapital		4 028 000	4 028 000
Opptjent egenkapital			
Annen egenkapital	7	23 009 891	22 756 989
Sum opptjent egenkapital		23 009 891	22 756 989
Sum egenkapital		27 037 891	26 784 989
GJELD			
Annen langsiktig gjeld			
Gjeld til kredittinstitusjoner	5	555 570	2 777 790
Sum annen langsiktig gjeld		555 570	2 777 790
Kortsiktig gjeld			
Gjeld til kredittinstitusjoner		151 501	206 189
Leverandørgjeld	3	17 372 697	14 839 151
Betalbar skatt	10	1 932 239	2 588 117
Skyldige offentlige avgifter		9 699 830	9 456 574
Annen kortsiktig gjeld	3	40 785 316	35 552 104
Sum kortsiktig gjeld		69 941 583	62 642 135
Sum gjeld		70 497 153	65 419 925
SUM EGENKAPITAL OG GJELD		97 535 044	92 204 913


Sanderjord, 17.06.2021


Styret i Norlux AS


Pål Wang
styreleder


Jørn Furuhaug
styremedlem


Kjell Vidar Berntsen
styremedlem


Pål Asbjørn Vindegg
styremedlem


Roar Aastvedt
daglig leder



Kontantstrøm

Norlux AS

	2020	2019
Kontantstrømmer fra operasjonelle aktiviteter		
Resultat før skattekostnad	13 746 006	11 922 302
Periodens betalte skatt	-2 588 117	-4 055 763
Avskrivninger	991 003	692 199
Endring i varelager	-15 007 036	-5 551 621
Endring i kundefordringer	3 737 321	2 801 764
Endring i vareleverandørgjeld	2 533 546	2 006 401
Endring i andre tidsavgrensingsposter	141 851	3 669 656
Effekt av valutakursendringer	0	397 945
Netto kontantstrøm fra operasjonelle aktiviteter	3 554 574	11 882 883
Kontantstrøm fra investeringsaktiviteter		
Utbetalinger ved kjøp av varige driftsmidler	-1 333 662	-1 125 374
Innbetalinger på andre lånefordringer (korts./langs)	28 300	30 000
Netto kontantstrøm fra investeringsaktiviteter	-1 305 362	-1 095 374
Kontantstrømmer fra finansieringsaktiviteter		
Innbetalinger gjeld konsernselskaper	6 256 377	0
Utbetalinger gjeld konsernselskaper	0	-6 992 078
Utbetalinger ved nedbetaling av annen gjeld (korts./langs.)	-5 413 102	-2 273 707
Utbetalinger av utbytte eller konsernbidrag	-9 186 971	0
Netto kontantstrømmer fra finansieringsaktiviteter	-8 343 696	-9 265 785
Netto kontantstrøm for perioden	-6 094 484	1 521 724
Effekt av valutakursendringer på kontanter og kontantekvivalenter	0	0
Kontanter og kontantekvivalenter ved periodens begynnelse	12 887 555	11 365 831
Kontanter og kontantekvivalenter ved periodens slutt	6 793 071	12 887 555
Denne består av:		
Bankinnskudd m.v.	6 793 071	12 887 555
Ubenyttet driftskreditt utgjør i tillegg	20 000 000	20 000 000



Norlux AS

Noter til årsregnskapet 2020

Regnskapsprinsipper

Årsregnskapet er satt opp i samsvar med regnskapslovens bestemmelser og god regnskapsskikk.

Bruk av estimater

I utarbeidelse av årsregnskapet har man brukt estimater og forutsetninger som har påvirket resultatregnskapet og verdsettelsen av eiendeler og gjeld, samt usikre eiendeler og forpliktelser på balansedagen i henhold til god regnskapsskikk. Områder som i stor grad inneholder slike skjønsmessige vurderinger, høy grad av kompleksitet, eller områder hvor forutsetninger og estimater er vesentlige for årsregnskapet, er beskrevet i notene.

Inntekter

Inntektsføring ved salg av varer skjer på leveringstidspunktet. Tjenester inntektsføres etter hvert som de leveres. Inntekter fra salg av tjenester og langsiktige tilvirkingsprosjekter (anleggskontrakter) resultatføres i takt med prosjektets fullføringsgrad, når utfallet av transaksjonen kan estimeres på en pålitelig måte. Når transaksjonens utfall ikke kan estimeres pålitelig, vil kun inntekter tilsvarende påløpte prosjektkostnader inntektsføres. I den perioden det blir identifisert at et prosjekt vil gi et negativt resultat, vil det estimerte tapet på kontrakten bli resultatført i sin helhet.

Skatt

Skattekostnaden i resultatregnskapet omfatter både periodens betalbare skatt og endring i utsatt skatt. Utsatt skatt er beregnet med 22% på grunnlag av de midlertidige forskjeller som eksisterer mellom regnskapsmessige og skattemessige verdier, samt ligningsmessig underskudd til fremføring ved utgangen av regnskapsåret. Skatteøkende og skattereduserende midlertidige forskjeller som reverserer eller kan reverseres i samme periode er utlignet og nettoført. Netto utsatt skattefordel balanseføres i den grad det er sannsynlig at denne kan bli utnyttet.

Klassifisering av balanseposter

Eiendeler bestemt til varig eie eller bruk klassifiseres som anleggsmidler. Eiendeler som er tilknyttet varekretsløpet klassifiseres som omløpsmidler. Fordringer for øvrig klassifiseres som omløpsmidler hvis de skal tilbakebetales innen ett år. For gjeld legges analoge kriterier til grunn. Første års avdrag på langsiktige fordringer og langsiktig gjeld klassifiseres likevel ikke som omløpsmiddel og kortsiktig gjeld.

Anskaffelseskost

Anskaffelseskost for eiendeler omfatter kjøpesummen, med fradrag for bonuser, rabatter og lignende, og med tillegg for kjøpsutgifter (frakt, toll, offentlige avgifter som ikke refunderes og andre direkte kjøpsutgifter). Ved kjøp i utenlandsk valuta balanseføres eiendelen til kursen på transaksjonstidspunktet. For varige driftsmidler og immaterielle eiendeler omfatter anskaffelseskost også direkte utgifter for å klargjøre eiendelen for bruk, for eksempel utgifter til testing av eiendelen. Renter knyttet til tilvirkning av anleggsmidler kostnadsføres.

Immaterielle eiendeler

Utgifter til egne utviklingsaktiviteter kostnadsføres løpende. Utgifter til andre immaterielle eiendeler balanseføres i den grad det kan identifiseres en fremtidig økonomisk fordel knyttet til utvikling av en identifiserbar immateriell eiendel og utgiftene kan måles pålitelig. I motsatt fall kostnadsføres slike utgifter løpende. Balanseført utvikling avskrives lineært over økonomisk levetid.

Side 6



Norlux AS

Noter til årsregnskapet 2020

Varige driftsmidler

Tomter avskrives ikke. Andre varige driftsmidler balanseføres og avskrives lineært til restverdi over driftsmidlenes forventede utnyttbare levetid. Ved endring i avskrivningsplan fordeles virkningen over gjenværende avskrivningstid ("knekkpunktmetoden"). Vedlikehold av driftsmidler kostnadsføres løpende som driftskostnader. Påkostninger og forbedringer tillegges driftsmidlets kostpris og avskrives i takt med driftsmidlet. Skillet mellom vedlikehold og påkostning/forbedring regnes i forhold til driftsmidlets stand på anskaffelsestidspunktet. Leide (leasede) driftsmidler balanseføres som driftsmidler hvis leiekontrakten anses som finansiell.

Varer

Varer er vurdert til det laveste av anskaffelseskost og netto salgsverdi. Netto salgsverdi er estimert salgspris ved ordinær drift etter fradrag for beregnede nødvendige utgifter for gjennomføring av salget. Anskaffelseskost inkluderer utgifter påløpt ved anskaffelse av varene og kostnader for å bringe varene til nåværende plassering og tilordnes ved bruk av FIFO - prinsippet.

Fordringer

Kundefordringer og andre fordringer oppføres til pålydende etter fradrag for avsetning til forventet tap. Avsetning til tap gjøres på grunnlag av en individuell vurdering av de enkelte fordringene. For øvrige kundefordringer utføres en uspesifisert avsetning for å dekke forventet tap på krav.

Garantiarbeider/reklamasjoner

Det er avsatt til forventede garantikostnader. Garantiavsetningen er i balansen oppført under annen kortsiktig gjeld. Estimater beregnes med utgangspunkt i historiske tall for garantiarbeider, men korrigert for forventet avvik på grunn av for eksempel endring i kvalitetssikringsrutiner og endringer i produktspekter.

Kontantstrømoppstilling

Kontantstrømoppstillingen er utarbeidet etter den indirekte metoden. Kontanter og kontantekvivalenter omfatter kontanter, bankinnskudd og andre kortsiktige, likvide plasseringer.



Norlux AS

Noter til årsregnskapet 2020

Note 2 Varige driftsmidler og immaterielle eiendeler

	Transportmidler	Inventar og kontormaskiner	Påkostning leide lokaler	Totalt
Anskaffelseskost 01.01.2020	4 021 824	8 195 788	3 107 934	15 325 546
Tilgang	0	1 095 788	237 874	1 333 662
Avgang	0	0	0	0
Anskaffelseskost 31.12.2020	4 021 824	9 291 576	3 345 808	16 659 208
Akkumulerte avskrivninger	3 766 017	7 040 796	3 321 578	14 128 391
Bokført verdi 31.12.2020	255 807	2 250 780	24 230	2 530 817

Årets avskrivninger	121 860	545 961	323 182	991 003
---------------------	---------	---------	---------	---------

Forventet økonomisk levetid	4-5 år	3-10 år	10-15 år
Avskrivningsplan	Lineær	Lineær	Lineær

Årlig leie av ikke balanseførte driftsmidler

<i>Driftsmiddel</i>	<i>Årlig leie</i>
Maskiner	984 859
Bygninger	3 445 289

Note 3 Mellomværende med selskap i samme konsern m.v.

	Kundefordringer		Andre fordringer	
	2020	2019	2020	2019
LightGroupNordic AS	0	21 538	0	0
Vaycay Fasion And Leisure AS	34 796	0	0	0
Furuhaug Holding AS	16 279	0	0	0
Concept Lighting Nordic AB	0	0	0	8 591
Sum	51 075	21 538	0	8 591

	Leverandørgjeld		Annen kortsiktig gjeld	
	2020	2019	2020	2019
Furuhaug Holding AS	0	48 298	0	0
Vaycay Fasion And Leisure AS	120 000	184 433	0	0
Ledpro AS	0	146 563	0	74 352
Norges Eiendom AS	0	175 728	0	0
LightGroupNordic AS	0	1 050 000	32 058 050	23 688 644
Concept Lighting Nordic AB	2 476 169	2 296 484	0	0
Sum	2 596 169	3 901 506	32 058 050	23 762 996

Side 8



Norlux AS

Noter til årsregnskapet 2020

Note 4 Varer

	2020	2019
Innkjøpte ferdigvarer	60 218 224	45 211 188
Sum	60 218 224	45 211 188

	2020	2019
Varebeholdning vurdert til anskaffelseskost	61 718 224	46 711 188
Ukuransavsetning	-1 500 000	-1 500 000
Sum	60 218 224	45 211 188

Note 5 Fordringer og gjeld

	2020	2019
Kundefordringer		
Kundefordringer til pålydende	26 943 574	31 180 895
Avsetning til tap på kundefordringer	-600 000	-1 100 000
Kundefordringer i balansen	26 343 574	30 080 895

	2020	2019
Fordringer med forfall senere enn ett år		
Lån til ansatte	18 644	46 944
Sum	18 644	46 944

	2020	2019
Langsiktig gjeld med forfall senere enn 5 år		
Gjeld til kredittinstitusjoner	0	0
Sum	0	0

	2020	2019
Gjeld sikret ved pant	3 547 312	2 855 298

	2020	2019
Balanseført verdi av pantsatte eiendeler		
Kundefordringer	26 343 574	30 080 895
Varer	60 218 224	45 211 188
Sum	86 561 798	75 292 083

	2020	2019
Eiendelene er i tillegg stillet som sikkerhet for:		
Ubenyttet kassekreditt	20 000 000	20 000 000
Sum	20 000 000	20 000 000

Note 6 Bundne bankinnskudd, trekkrettigheter

	2020	2019
Bundne bankinnskudd		
Skattetrekkkonto	916 590	886 461

	2020	2019
Trekkrettigheter		
Ubenyttet kassekreditt	20 000 000	20 000 000

Side 9



Norlux AS

Noter til årsregnskapet 2020

Note 7 Egenkapital

	Aksjekapital	Overkurs	Annen egenkapital	Sum egenkapital
Egenkapital 01.01.2020	4 000 000	28 000	22 756 989	26 784 989
Årets resultat	0	0	10 672 903	10 672 903
Avgitt konsernbidrag	0	0	-10 420 000	-10 420 000
Egenkapital 31.12.2020	4 000 000	28 000	23 009 891	27 037 891

Note 8 Aksjekapital og aksjonærinformasjon

LightGroupNordic AS har forretningskontor på Borgeskogen 32, 3160 Stokke, hvor en kan få utlevert konsernregnskap der selskapet inngår.

Aksjekapitalen på kr. 4 000 000 består av 4 000 aksjer á kr. 1 000.
Samtlige aksjer eies av LightGroupNordic AS.

Note 9 Driftsinntekter

	2020	2019
Salgssinntekter	213 690 221	247 069 578
Andre driftsinntekter	719 849	675 728
Sum	214 410 070	247 745 306

Geografisk fordeling

Norge	166 436 426	158 146 955
Sverige	36 561 813	50 946 252
UK	2 467 879	21 437 805
Danmark	4 950 689	8 876 241
Andre land	3 993 263	8 338 053
Sum	214 410 070	247 745 306

Side 10



Norlux AS

Noter til årsregnskapet 2020

Note 10 Skatt

Skatteeffekten av midlertidige forskjeller og underskudd til fremføring som har gitt opphav til utsatt skatt og utsatte skattefordeler, spesifisert på typer av midlertidige forskjeller:

	2020	2019	Endring
Varige driftsmidler	-1 104 136	-1 235 292	-131 156
Varebeholdning	-1 500 000	-1 500 000	0
Fordringer	-426 134	-1 083 048	-656 915
Avsetninger mv	0	-397 680	-397 680
Sum	-3 030 271	-4 216 021	-1 185 750

Grunnlag for beregning av utsatt skatt	-3 030 271	-4 216 021	-1 185 750
---	-------------------	-------------------	-------------------

Utsatt skattefordel (22 %)	-666 660	-927 525	-260 865
-----------------------------------	-----------------	-----------------	-----------------

	2020	2019
Årets skattekostnad		
Skattepliktig inntekt:		
Ordinært resultat før skatt	13 746 006	11 922 302
Permanente forskjeller	222 647	511 018
Endring i midlertidige forskjeller	-1 185 750	330 849
Avgitt konsernbidrag	-4 000 000	-1 000 000
Skattepliktig inntekt	8 782 903	11 764 168

Resultatført skatt på ordinært resultat:

Betalbar skatt	2 812 239	2 808 117
Endring i utsatt skattefordel	260 864	-72 786
Skattekostnad ordinært resultat	3 073 103	2 735 331

Beregning av effektiv skattesats

Resultat før skatt	13 746 006	11 922 302
Beregnet skatt av resultat før skatt	3 024 121	2 622 906
Skatteeffekt av permanente forskjeller	48 982	112 424
Sum	3 073 104	2 735 330
Effektiv skattesats	22,4 %	22,9 %

Betalbar skatt i balansen:

Betalbar skatt på årets resultat	2 812 239	2 808 117
Betalbar skatt på avgitt konsernbidrag	-880 000	-220 000
Sum betalbar skatt i balansen	1 932 239	2 588 117

Side 11



Norlux AS

Noter til årsregnskapet 2020

Note 11 Lønnskostnader, antall ansatte, godtgjørelser, lån til ansatte mm.

Lønnskostnader	2020	2019
Lønninger	20 666 253	21 330 951
Arbeidsgiveravgift	3 289 337	3 173 031
Pensjonskostnader	850 527	920 043
Andre ytelser (inkl. innleid arbeidskraft)	13 795 215	13 811 952
Sum	38 601 332	39 235 977

Sysselsatte årsverk	35,2	31,5
---------------------	------	------

Ytelser til ledende personer	Daglig leder	Styret
Lønn/styrehonorar	1 896 420	0
Pensjonsutgifter	179 295	0
Annen godtgjørelse	10 637	0
Sum	2 086 352	0

Selskapets pensjonsordninger tilfredsstiller kravene i lov om obligatorisk tjenestepensjon.

Det er ikke gitt lån/sikkerhetsstillelse til daglig leder, styrets leder eller andre nærstående parter.

Kostnadsført godtgjørelse til revisor	2020	2019
Lovpålagt revisjon	135 949	138 450
Teknisk bistand med årsregnskap og ligningspapirer	23 255	24 250
Annen bistand (bistand med mva i utland og internprising)	7 500	148 000
Sum	166 704	310 700

Note 12 Transaksjoner med nærstående

Ytelser til ledende ansatte er omtalt i note 10, og mellomværende med konsernselskaper er omtalt i note ikke funnet.

Selskapets transaksjoner med nærstående parter: 2020

a) Salg av varer og tjenester

Salg av varer	
- Selskap i samme konsern	0
	0

b) Kjøp av varer og tjenester

Kjøp av tjenester	
- Morselskap	11 980 000

Side 12



Norlux AS

Noter til årsregnskapet 2020

Note 13 Finansinntekter og finanskostnader

Finansinntekter	2020	2019
Annen renteinntekt	24 800	
Valutagevinst (agio)	5 649 709	7 648 735
Annen finansinntekt	91 442	2 215
Sum finansinntekter	5 765 951	7 650 950
Finanskostnader	2020	2019
Rentekostnader fra foretak i samme konsern	669 406	692 409
Annen rentekostnad	591 417	2 029 972
Valutatap (disagio)	7 718 364	10 740 581
Annen finanskostnad	-366 680	397 945
Sum finanskostnader	8 612 507	13 860 907

Note 14 Andre langsiktige aksjer og andeler

	Eierandel	Balanseført verdi
Stasjonen Business Lounge AS	3%	25 000
Balanseført verdi 31.12.2020	3%	25 000