



ÅRSREGNSKAPET FOR REGNSKAPSÅRET 2020 - GENERELL INFORMASJON

Enheten

Organisasjonsnummer: 918 946 918
Organisasjonsform: Aksjeselskap
Foretaksnavn: FROLANDSVEIEN 919 AS
Forretningsadresse: Frolandsveien 921
4820 FROLAND

Regnskapsår

Årsregnskapets periode: 01.01.2020 - 31.12.2020

Konsern

Morselskap i konsern: Nei

Regnskapsregler

Regler for små foretak benyttet: Ja
Benyttet ved utarbeidelsen av årsregnskapet til selskapet: Regnskapslovens alminnelige regler

Årsregnskapet fastsatt av kompetent organ

Bekreftet av representant for selskapet: Frode Aanonsen
Dato for fastsettelse av årsregnskapet: 18.02.2021

Grunnlag for avgivelse

År 2020: Årsregnskapet er elektronisk innlevert
År 2019: Tall er hentet fra elektronisk innlevert årsregnskap fra 2020

Det er ikke krav til at årsregnskapet m.v. som sendes til Regnskapsregisteret er undertegnet. Kontrollen på at dette er utført ligger hos revisor/enhetens øverste organ. Sikkerheten ivaretas ved at innsender har rolle/rettighet for innsending av årsregnskapet via Altinn, og ved at det bekreftes at årsregnskapet er fastsatt av kompetent organ.

Brønnøysundregistrene, 23.07.2022



Resultatregnskap

Beløp i: NOK	Note	2020	2019
RESULTATREGNSKAP			
Inntekter			
Salgsinntekt		13 120 082	12 934 136
Sum inntekter		13 120 082	12 934 136
Kostnader			
Varekostnad	1	14 298 186	15 060 006
Lønnskostnad	2	182 560	68 460
Annen driftskostnad	2	196 476	249 139
Sum kostnader		14 677 222	15 377 605
Driftsresultat		-1 557 140	-2 443 469
Finansinntekter og finanskostnader			
Annen renteinntekt		7	19
Sum finansinntekter		7	19
Annen rentekostnad		1 311	
Sum finanskostnader		1 311	
Netto finans		-1 304	19
Ordinært resultat før skattekostnad		-1 558 444	-2 443 450
Skattekostnad på ordinært resultat	3		55 413
Ordinært resultat etter skattekostnad		-1 558 444	-2 498 863
Årsresultat	6	-1 558 444	-2 498 863
Årsresultat etter minoritetsinteresser		-1 558 444	-2 498 863
Totalresultat		-1 558 444	-2 498 863
Overføringer og disponeringer			
Udekket tap		-1 558 444	-2 498 863
Sum overføringer og disponeringer		-1 558 444	-2 498 863



Balanse

Beløp i: NOK	Note	2020	2019
BALANSE - EIENDELER			
Anleggsmidler			
Immaterielle eiendeler			
Utsatt skattefordel	3		
Sum anleggsmidler		0	0
Omløpsmidler			
Varer			
Sum varer	1	13 175 807	22 750 000
Fordringer			
Kundefordringer			2 351 636
Andre kortsiktige fordringer		1 277 500	640 000
Sum fordringer		1 277 500	2 991 636
Bankinnskudd, kontanter og lignende			
Bankinnskudd		208 390	56 847
Sum bankinnskudd, kontanter og lignende		208 390	56 847
Sum omløpsmidler		14 661 697	25 798 483
SUM EIENDELER		14 661 697	25 798 483
BALANSE - EGENKAPITAL OG GJELD			
Egenkapital			
Innskutt egenkapital			
Aksjekapital	4	8 400 000	8 400 000
Sum innskutt egenkapital		8 400 000	8 400 000
Opptjent egenkapital			
Annen egenkapital	6	-4 253 772	-2 695 328
Sum opptjent egenkapital		-4 253 772	-2 695 328



Balanse

Beløp i: NOK	Note	2020	2019
Sum egenkapital	6	4 146 228	5 704 672
Gjeld			
Langsiktig gjeld			
Annen langsiktig gjeld			
Øvrig langsiktig gjeld	5	1 600 000	1 600 000
Sum annen langsiktig gjeld		1 600 000	1 600 000
Sum langsiktig gjeld		1 600 000	1 600 000
Kortsiktig gjeld			
Gjeld til kredittinstitusjoner		3 814 295	16 628 338
Leverandørgjeld		15 705	1 744 853
Betalbar skatt	3		
Annen kortsiktig gjeld	4	5 085 469	120 620
Sum kortsiktig gjeld		8 915 469	18 493 811
Sum gjeld		10 515 469	20 093 811
SUM EGENKAPITAL OG GJELD		14 661 697	25 798 483



Brønnøysundregistrene

ÅRSREGNSKAP FOR REGNSKAPSÅRET 2020 - GENERELL INFORMASJON

Journalnummer: 2021 703112

Enheten

Organisasjonsnummer: 918 946 918
Organisasjonsform: Aksjeselskap
Foretaksnavn: FROLANDSVEIEN 919 AS
Forretningsadresse: Frolandsveien 921
4820 FROLAND

Regnskapsår

Årsregnskapets periode: 01.01.2020 - 31.12.2020

Konsern

Morselskap i konsern: Nei

Regnskapsregler

Regler for små foretak benyttet: Ja
Benyttet ved utarbeidelsen av
årsregnskapet til selskapet: Regnskapslovens alminnelige regler

Årsregnskapet fastsatt av kompetent organ

Bekreftet av representant for selskapet: Frode Aanonsen
Dato for fastsettelse av årsregnskapet: 18.02.2021

Grunnlag for avgivelse

År 2020: Årsregnskap er elektronisk innlevert.
År 2019: Tall er hentet fra elektronisk innlevert årsregnskap fra 2020.

Det er ikke krav til at årsregnskapet m.v. som sendes til Regnskapsregisteret er undertegnet. Kontrollen på at dette er utført ligger hos revisor/enhetens øverste organ. Sikkerheten ivaretas ved at innsender har rolle/rettighet for innsending av årsregnskapet via Altinn, og ved at det bekreftes at årsregnskapet er fastsatt av kompetent organ.

Brønnøysundregistrene, 14.09.2021



Organisasjonsnr: 918 946 918
FROLANDSVEIEN 919 AS

RESULTATREGNSKAP

Beløp i: NOK	Note	2020	2019
RESULTATREGNSKAP			
Inntekter			
Salgsinntekt		13 120 082	12 934 136
Sum inntekter		13 120 082	12 934 136
Kostnader			
Varekostnad	1	14 298 186	15 060 006
Lønnskostnad	2	182 560	68 460
Annen driftskostnad	2	196 476	249 139
Sum kostnader		14 677 222	15 377 605
Driftsresultat		-1 557 140	-2 443 469
Finansinntekter og finanskostnader			
Annen renteinntekt		7	19
Sum finansinntekter		7	19
Annen rentekostnad		1 311	
Sum finanskostnader		1 311	
Netto finans		-1 304	19
Ordinært resultat før skattekostnad			
Skattekostnad på ordinært resultat	3		55 413
Ordinært resultat etter skattekostnad		-1 558 444	-2 498 863
Årsresultat	6	-1 558 444	-2 498 863
Årsresultat etter minoritetsinteresser		-1 558 444	-2 498 863
Totalresultat		-1 558 444	-2 498 863
Overføringer og disponeringer			
Udekket tap		-1 558 444	-2 498 863
Sum overføringer og disponeringer		-1 558 444	-2 498 863



Organisasjonsnr: 918 946 918
FROLANDSVEIEN 919 AS

BALANSE

Beløp i: NOK	Note	2020	2019
BALANSE - EIENDELER			
Anleggsmidler			
Immaterielle eiendeler			
Utsatt skattefordel	3		
Sum anleggsmidler		0	0
Omløpsmidler			
Varer			
Sum varer	1	13 175 807	22 750 000
Fordringer			
Kundefordringer			2 351 636
Andre kortsiktige fordringer		1 277 500	640 000
Sum fordringer		1 277 500	2 991 636
Bankinnskudd, kontanter og lignende			
Bankinnskudd		208 390	56 847
Sum bankinnskudd, kontanter og lignende		208 390	56 847
Sum omløpsmidler		14 661 697	25 798 483
SUM EIENDELER		14 661 697	25 798 483
BALANSE - EGENKAPITAL OG GJELD			
Egenkapital			
Innskutt egenkapital			
Aksjekapital	4	8 400 000	8 400 000
Sum innskutt egenkapital		8 400 000	8 400 000
Opptjent egenkapital			
Annen egenkapital	6	-4 253 772	-2 695 328
Sum opptjent egenkapital		-4 253 772	-2 695 328
Sum egenkapital	6	4 146 228	5 704 672
Gjeld			
Langsiktig gjeld			
Annen langsiktig gjeld			
Øvrig langsiktig gjeld	5	1 600 000	1 600 000
Sum annen langsiktig gjeld		1 600 000	1 600 000
Sum langsiktig gjeld		1 600 000	1 600 000



Kortsiktig gjeld			
Gjeld til			
kredittinstitusjoner		3 814 295	16 628 338
Leverandørgjeld		15 705	1 744 853
Betalbar skatt	3		
Annen kortsiktig gjeld	4	5 085 469	120 620
Sum kortsiktig gjeld		8 915 469	18 493 811
Sum gjeld		10 515 469	20 093 811
SUM EGENKAPITAL OG GJELD		14 661 697	25 798 483



Organisasjonsnr: 918 946 918
FROLANDSVEIEN 919 AS

NOTEOPPLYSNINGER - SELSKAP - alle poster oppgitt i hele tall

Note
4

Antall aksjer og aksjeeiere

<u>Aksjeklasse</u>	<u>Ant. aksjer</u>	<u>Pålydende</u>	<u>Bokført verdi</u>
Ordinære aksjer	8400000.00	1.00	8400000.00

<u>Aksjeeiere - fritekst</u>	<u>Antall</u>	<u>Eierandel</u>	<u>Aksjeklasse</u>
Fjågesund Anleggsteknisk Konsulent AS	2500000.00	29.76%	Ordinære aksjer
Bygg med Betong AS	3900000.00	46.43%	Ordinære aksjer
Spo Bygg Olsen	50000.00	0.60%	Ordinære aksjer
Beslagfabrikken AS	100000.00	1.19%	Ordinære aksjer
Halvorsens Bygg AS	250000.00	2.98%	Ordinære aksjer
K Christensen Invest AS	500000.00	5.95%	Ordinære aksjer
Klara Marie Handeland	100000.00	1.19%	Ordinære aksjer
Knut Handeland	100000.00	1.19%	Ordinære aksjer
Heidi Margrethe Handeland Høgset	100000.00	1.19%	Ordinære aksjer
Hedmant Invest AS	100000.00	1.19%	Ordinære aksjer
Olav Handeland	100000.00	1.19%	Ordinære aksjer
Haland AS	250000.00	2.98%	Ordinære aksjer
Velandum AS	250000.00	2.98%	Ordinære aksjer
Åseral Mekaniske Verksted AS	100000.00	1.19%	Ordinære aksjer

<u>Sum</u>	<u>Sum antall</u>	<u>Sum eierandel</u>
	8400000.00	100.00%

Note
2

Ytelser til ledende personer

Ytelser til daglig leder

<u>Ytelser</u>	<u>Lønn</u>	<u>Pensj.forpl.</u>	<u>Andre godtgj.</u>
	60000.00		

Note



2

Ytelser til andre ledende personer

Note

2

Antall årsverk i regnskapsåret

Virksomheten har hatt følgende antall årsverk:

0.00


Note


5


Lån og sikkerhetsstillelse til ledende personer og aksjeeiere

Er det gitt lån eller sikkerhetsstillelse til ledende personer: Nei




 Legally signed by
Reidar Christensen
25.06.2021

 Legally signed by
Stig Petter Olsen
25.06.2021

 Legally signed by
Kjell Aaberg
05.07.2021

 Legally signed by
Harald Fjågesund
20.07.2021

 Legally signed by
Rune Skomakerstuen
29.07.2021

Årsregnskap 2020

Frolandsveien 919 AS

Resultatregnskap
Balanse
Noter til årsregnskapet
Revisjonsberetning

Org.nr.: 918 946 918



Resultatregnskap			
Frolandsveien 919 AS			
Driftsinntekter og driftskostnader	Note	2020	2019
Salgsinntekt		13 120 082	12 934 136
Sum driftsinntekter		13 120 082	12 934 136
Varekostnad	1	14 298 186	15 060 006
Lønnskostnad	2	182 560	68 460
Annen driftskostnad	2	196 476	249 139
Sum driftskostnader		14 677 222	15 377 605
Driftsresultat		-1 557 140	-2 443 469
Finansinntekter og finanskostnader			
Annen renteinntekt		7	19
Annen rentekostnad		1 311	0
Resultat av finansposter		-1 304	19
Ordinært resultat før skattekostnad		-1 558 444	-2 443 450
Skattekostnad på ordinært resultat	3	0	55 413
Årsresultat	6	-1 558 444	-2 498 863
Overføringer			
Overført til udekket tap		1 558 444	2 498 863
Sum overføringer		-1 558 444	-2 498 863



Balanse			
Frolandsveien 919 AS			
Eiendeler	Note	2020	2019
Omløpsmidler			
Varelager	1	13 175 807	22 750 000
Fordringer			
Kundefordringer		0	2 351 636
Andre kortsiktige fordringer		1 277 500	640 000
Sum fordringer		1 277 500	2 991 636
Bankinnskudd		208 390	56 847
Sum omløpsmidler		14 661 697	25 798 483
Sum eiendeler		14 661 697	25 798 483



Balanse			
Frolandsveien 919 AS			
Egenkapital og gjeld	Note	2020	2019
Egenkapital			
Innskutt egenkapital			
Aksjekapital	4	8 400 000	8 400 000
Sum innskutt egenkapital		8 400 000	8 400 000
Opptjent egenkapital			
Annen egenkapital	6	-4 253 772	-2 695 328
Sum opptjent egenkapital		-4 253 772	-2 695 328
Sum egenkapital	6	4 146 228	5 704 672
Gjeld			
Øvrig langsiktig gjeld	5	1 600 000	1 600 000
Sum annen langsiktig gjeld		1 600 000	1 600 000
Kortsiktig gjeld			
Gjeld til kredittinstitusjoner		3 814 295	16 628 338
Leverandørgjeld		15 705	1 744 853
Annen kortsiktig gjeld	4	5 085 469	120 620
Sum kortsiktig gjeld		8 915 469	18 493 811
Sum gjeld		10 515 469	20 093 811
Sum egenkapital og gjeld		14 661 697	25 798 483
Froland, 18.02.2021 Styret i Frolandsveien 919 AS			
<u>Kjell Aaberg</u> styreleder/daglig leder	<u>Reidar Christensen</u> styremedlem	<u>Harald Fjågesund</u> styremedlem	
<u>Rune Skomakerstuen</u> styremedlem		<u>Stig Petter Olsen</u> styremedlem	
Frolandsveien 919 AS			
			Side 4



Noter til regnskapet for 2020

Regnskapsprinsipper

Årsregnskapet er satt opp i samsvar med regnskapsloven og NRS 8 - God regnskapsskikk for små foretak.

Driftsinntekter

Inntektsføring ved salg av varer skjer på leveringstidspunktet. Tjenester inntektsføres etter hvert som de leveres.

Skatt

Skattekostnaden i resultatregnskapet omfatter både periodens betalbare skatt og endring i utsatt skatt. Utsatt skatt er beregnet med 22 % på grunnlag av de midlertidige forskjeller som eksisterer mellom regnskapsmessige og skattemessige verdier, samt ligningsmessig underskudd til fremføring ved utgangen av regnskapsåret. Skatteøkende og skattereduserende midlertidige forskjeller som reverserer eller kan reverseres i samme periode er utlignet og nettoført.

Klassifisering og vurdering av anleggsmidler

Anleggsmidler omfatter eiendeler bestemt til varig eie og bruk. Anleggsmidler er vurdert til anskaffelseskost. Varige driftsmidler balanseføres og avskrives over driftsmidlets økonomiske levetid. Varige driftsmidler nedskrives til gjenvinnbart beløp ved verdifall som forventes ikke å være forbigående. Gjenvinnbart beløp er det høyeste av netto salgsverdi og verdi i bruk. Verdi i bruk er nåverdi av fremtidige kontantstrømmer knyttet til eiendelen. Nedskrivningen reverseres når grunnlaget for nedskrivningen ikke lenger er til stede.

Klassifisering og vurdering av omløpsmidler

Omløpsmidler og kortsiktig gjeld omfatter normalt poster som forfaller til betaling innen ett år etter balansedagen, samt poster som knytter seg til varekretsløpet. Omløpsmidler vurderes til laveste verdi av anskaffelseskost og virkelig verdi.

Varer

Varer er vurdert til det laveste av anskaffelseskost og netto salgsverdi.

Fordringer

Kundefordringer og andre fordringer oppføres til pålydende etter fradrag for avsetning til forventet tap. Avsetning til tap gjøres på grunnlag av en individuell vurdering av de enkelte fordringene.

Note 1 Varer

	2020	2019
Varer i arbeid	9 575 807	19 150 000
Ikke opparbeidet tomteområde	3 600 000	3 600 000
Sum varelager	13 175 807	22 750 000

Varer i arbeid er nedskrevet med kr 1 328 000 for å møte tap i prosjektet, herav er kr 307 171 resultatført i 2020.



Noter til regnskapet for 2020

Note 2 Lønnskostnader og ytelser, godtgjørelser til daglig leder, styret og revisor

Lønnskostnader	2020	2019
Lønninger	174 100	60 000
Arbeidsgiveravgift	8 460	8 460
Sum	182 560	68 460

Selskapet har i 2020 sysselsatt 0,5 årsverk.

Pensjonsforpliktelser

Selskapet er ikke pliktig til å ha tjenestepensjonsordning etter lov om obligatorisk tjenestepensjon.

Ytelser til ledende personer

	Daglig leder
Lønn	60 000
Sum	60 000

Revisor

Kostnadsført revisjonshonorar for 2020 utgjør kr 20 825. I tillegg kommer honorar for andre tjenester med kr 13 915. Alle tall er inklusive merverdiavgift.

Note 3 Skatt

Årets skattekostnad	2020	2019
Betalbar skatt	0	0
Endring i utsatt skattefordel	0	55 413
Skattekostnad ordinært resultat	0	55 413

Skattepliktig inntekt:	2020	2019
Ordinært resultat før skatt	-1 558 444	-2 443 450
Permanente forskjeller	0	0
Endring i midlertidige forskjeller	138 000	1 190 000
Skattepliktig inntekt	-1 420 444	-1 253 450

Betalbar skatt i balansen:	2020	2019
Betalbar skatt på årets resultat	0	0
Sum betalbar skatt i balansen	0	0

Midlertidige forskjeller	2020	2019	Endring
Varebeholdning	-1 328 000	-1 190 000	138 000
Akkumulert fremførbart underskudd	-2 925 772	-1 505 328	1 420 444
Grunnlag for beregning av utsatt skatt	-4 253 772	-2 695 328	1 558 444
Utsatt skattefordel (22 %)	-935 830	-592 972	342 858

I henhold til God regnskapsskikk for små foretak balanseføres ikke utsatt skattefordel.



Noter til regnskapet for 2020

Note 4 Aksjonærer

Aksjekapitalen i Frølandsveien 919 AS pr. 31.12.2020 består av:

	Antall	Pålydende	Bokført
Ordinære aksjer	8 400 000	1,00	8 400 000
Sum	8 400 000		8 400 000

Eierstruktur:	Antall	Eierandel	Stemmeandel
Fjågesund Anleggsteknisk Konsulent AS	2 500 000	29,76	29,76
Bygg med Betong AS	3 900 000	46,43	46,43
Spo Bygg Olsen	50 000	0,60	0,60
Beslagfabrikken AS	100 000	1,19	1,19
Halvorsens Bygg AS	250 000	2,98	2,98
K Christensen Invest AS	500 000	5,95	5,95
Klara Marie Handeland	100 000	1,19	1,19
Knut Handeland	100 000	1,19	1,19
Heidi Margrethe Handeland Høgset	100 000	1,19	1,19
Hedmant Invest AS	100 000	1,19	1,19
Olav Handeland	100 000	1,19	1,19
Haland AS	250 000	2,98	2,98
Velandum AS	250 000	2,98	2,98
Åseral Mekaniske Verksted AS	100 000	1,19	1,19
Totalt antall aksjer	8 400 000	100,00	100,00

Aksjer og opsjoner eiet av medlemmer i styret og daglig leder:

Navn	Verv	Antall
Kjell Aaberg v/Bygg med Betong AS	styreleder/daglig leder	3 900 000
Rune Skomakerstuen v/Velandum AS	styremedlem	250 000
Harald Fjågesund v/Fjågesund Anleggsteknisk Konsulent AS	styremedlem	2 500 000
Reidar Christensen v/K Christensen Invest AS	styremedlem	500 000

En av selskapets aksjonærer har gitt et kortsiktig lån til selskapet på kr 4 500 000 pr 31.12.2020.

Note 5 Ansvarlig lån

	2020
Ansvarlig lån fra aksjonær	1 600 000

Note 6 Egenkapital

	Aksjekapital	Udekket tap	Sum egenkapital
Pr. 31.12.2019	8 400 000	-2 695 328	5 704 672
Årets resultat		-1 558 444	-1 558 444
Pr 31.12.2020	8 400 000	-4 253 772	4 146 228



Til generalforsamlingen i
Frolandsveien 919 AS

UAVHENGIG REVISORS BERETNING

Uttalelse om revisjonen av årsregnskapet

Konklusjon

Vi har revidert Frolandsveien 919 AS årsregnskap som viser et underskudd på kr 1 558 444. Årsregnskapet består av balanse per 31. desember 2020, resultatregnskap for regnskapsåret avsluttet per denne datoen og noter til årsregnskapet, herunder et sammendrag av viktige regnskapsprinsipper.

Etter vår mening er det medfølgende årsregnskapet avgitt i samsvar med lov og forskrifter og gir et rettviseende bilde av selskapets finansielle stilling per 31. desember 2020, og av dets resultater for regnskapsåret avsluttet per denne datoen i samsvar med regnskapslovens regler og god regnskapsskikk i Norge.



Grunnlag for konklusjonen

Vi har gjennomført revisjonen i samsvar med lov, forskrift og god revisjonsskikk i Norge, herunder de internasjonale revisjonsstandardene (ISA-ene). Våre oppgaver og plikter i henhold til disse standardene er beskrevet i *Revisors oppgaver og plikter ved revisjon av årsregnskapet*. Vi er uavhengige av selskapet slik det kreves i lov og forskrift, og har overholdt våre øvrige etiske forpliktelser i samsvar med disse kravene. Etter vår oppfatning er innhentet revisjonsbevis tilstrekkelig og hensiktsmessig som grunnlag for vår konklusjon.

Styrets og daglig leders ansvar for årsregnskapet

Styret og daglig leder er ansvarlig for å utarbeide årsregnskapet i samsvar med lov og forskrifter, herunder for at det gir et rettviseende bilde i samsvar med regnskapslovens regler og god regnskapsskikk i Norge. Ledelsen er også ansvarlig for slik intern kontroll som den finner nødvendig for å kunne utarbeidet et årsregnskap som ikke inneholder vesentlig feilinformasjon, verken som følge av misligheter eller utilsiktede feil.

Ved utarbeidelsen av årsregnskapet må ledelsen ta standpunkt til selskapets evne til fortsatt drift og opplyse om forhold av betydning for fortsatt drift. Forutsetningen om fortsatt drift skal legges til grunn for årsregnskapet så lenge det ikke er sannsynlig at virksomheten vil bli avvirket.

Besøks- og postadresse:	Teknologiveien 9, 4846 Arendal	Foretaksregisteret:	981 497 023 MVA
Telefon:	37 19 67 00	E-mail:	arendal@rg.no
Bankkonto:	7314 05 00256	Hjemmeside:	www.rg.no
	Medlem av Revisorgruppen		Medlem av UHY International



Revisors oppgaver og plikter ved revisjonen av årsregnskapet

Vårt mål er å oppnå betryggende sikkerhet for at årsregnskapet som helhet ikke inneholder vesentlig feilinformasjon, verken som følge av misligheter eller utilsiktede feil, og å avgi en revisjonsberetning som inneholder vår konklusjon. Betryggende sikkerhet er en høy grad av sikkerhet, men ingen garanti for at en revisjon utført i samsvar med lov, forskrift og god revisjonsskikk i Norge, herunder ISA-ene, alltid vil avdekke vesentlig feilinformasjon som eksisterer. Feilinformasjon kan oppstå som følge av misligheter eller utilsiktede feil. Feilinformasjon blir vurdert som vesentlig dersom den enkeltvis eller samlet med rimelighet kan forventes å påvirke økonomiske beslutninger som brukerne foretar basert på regnskapet.

For videre beskrivelse av revisors oppgaver og plikter vises det til <https://revisorforeningen.no/revisjonsberetninger>

Uttalelse om øvrige lovmessige krav

Konklusjon om registrering og dokumentasjon

Basert på vår revisjon av årsregnskapet som beskrevet ovenfor, og kontrollhandlinger vi har funnet nødvendig i henhold til internasjonal standard for attestasjonsoppdrag (ISAE) 3000 «Attestasjonsoppdrag som ikke er revisjon eller forenklet revisorkontroll av historisk finansiell informasjon», mener vi at ledelsen har oppfylt sin plikt til å sørge for ordentlig og oversiktlig registrering og dokumentasjon av selskapets regnskapsopplysninger i samsvar med god bokføringsskikk i Norge.

Arendal, 18. februar 2021

Agder-Team Revisjon AS

Kjell B. Holtebekk

Statsautorisert revisor

Besøks- og postadresse: Teknologiveien 9, 4846 Arendal
Telefon: 37 19 67 00
Bankkonto: 7314 05 00256



Medlem av Revisorgruppen

Foretaksregisteret: 981 497 023 MVA
E-mail: arendal@rg.no
Hjemmeside: www.rg.no



Medlem av UHY International