



ÅRSREGNSKAPET FOR REGNSKAPSÅRET 2020 - GENERELL INFORMASJON

Enheten

Organisasjonsnummer: 921 699 395
Organisasjonsform: Aksjeselskap
Foretaksnavn: PURE GROW AS
Forretningsadresse: Skiveien 144A
1415 OPPEGÅRD

Regnskapsår

Årsregnskapets periode: 01.01.2020 - 31.12.2020

Konsern

Morselskap i konsern: Nei

Regnskapsregler

Regler for små foretak benyttet: Ja
Benyttet ved utarbeidelsen av årsregnskapet til selskapet: Regnskapslovens alminnelige regler

Årsregnskapet fastsatt av kompetent organ

Bekreftet av representant for selskapet: Christoffer Bjerke
Dato for fastsettelse av årsregnskapet: 22.05.2021

Grunnlag for avgivelse

År 2020: Årsregnskapet er elektronisk innlevert
År 2019: Tall er hentet fra elektronisk innlevert årsregnskap fra 2020

Det er ikke krav til at årsregnskapet m.v. som sendes til Regnskapsregisteret er undertegnet. Kontrollen på at dette er utført ligger hos revisor/enhetens øverste organ. Sikkerheten ivaretas ved at innsender har rolle/rettighet for innsending av årsregnskapet via Altinn, og ved at det bekreftes at årsregnskapet er fastsatt av kompetent organ.

Brønnøysundregistrene, 12.05.2022



Resultatregnskap

Beløp i: NOK	Note	2020	2019
RESULTATREGNSKAP			
Inntekter			
Salgsinntekt		148 995	167 046
Sum inntekter		148 995	167 046
Kostnader			
Varekostnad		-3 764	147 411
Lønnskostnad	1	2 919	
Avskrivning på driftsmidler og immaterielle eiendeler	13	33 655	
Annen driftskostnad	5	465 727	225 013
Sum kostnader		498 537	372 424
Driftsresultat		-349 541	-205 378
Finansinntekter og finanskostnader			
Annen renteinntekt		142	306
Annen finansinntekt		1 111	
Sum finansinntekter		1 253	306
Annen rentekostnad		8 771	
Sum finanskostnader		8 771	
Netto finans		-7 517	306
Ordinært resultat før skattekostnad		-357 058	-205 072
Ordinært resultat etter skattekostnad		-357 058	-205 072
Årsresultat		-357 058	-205 072
Overføringer og disponeringer			
Udekket tap		-357 058	-205 072
Sum overføringer og disponeringer		-357 058	-205 072



Balanse

Beløp i: NOK	Note	2020	2019
BALANSE - EIENDELER			
Anleggsmidler			
Immaterielle eiendeler			
Forskning og utvikling	13	272 750	306 406
Sum immaterielle eiendeler		272 750	306 406
Finansielle anleggsmidler			
Andre fordringer		13 738	
Sum finansielle anleggsmidler		13 738	
Sum anleggsmidler		286 488	306 406
Omløpsmidler			
Varer			
Varer		233 167	229 065
Sum varer		233 167	229 065
Fordringer			
Kundefordringer	9	55 204	11 463
Andre fordringer		9 493	-295
Sum fordringer		64 697	11 168
Bankinnskudd, kontanter og lignende			
Bankinnskudd, kontanter og lignende	10	715 516	652 318
Sum bankinnskudd, kontanter og lignende		715 516	652 318
Sum omløpsmidler		1 013 380	892 551
SUM EIENDELER		1 299 868	1 198 956
BALANSE - EGENKAPITAL OG GJELD			
Egenkapital			
Innskutt egenkapital			
Aksjekapital (1 000 aksjer à kr 30,00)	6, 11	30 000	30 000



Balanse

Beløp i: NOK	Note	2020	2019
Annen innskutt egenkapital	11	1 500 000	1 500 000
Sum innskutt egenkapital		1 530 000	1 530 000
Opptjent egenkapital			
Udekket tap	11	723 089	366 030
Sum opptjent egenkapital		-723 089	-366 030
Sum egenkapital	11	806 911	1 163 970
Gjeld			
Langsiktig gjeld			
Annen langsiktig gjeld			
Gjeld til kredittinstitusjoner	12	483 334	
Sum annen langsiktig gjeld		483 334	
Sum langsiktig gjeld		483 334	0
Kortsiktig gjeld			
Leverandørgjeld		7 677	10 542
Skyldige offentlige avgifter			548
Annen kortsiktig gjeld		1 946	23 897
Sum kortsiktig gjeld		9 623	34 987
Sum gjeld		492 957	34 987
SUM EGENKAPITAL OG GJELD		1 299 868	1 198 956



Brønnøysundregistrene

ÅRSREGNSKAP FOR REGNSKAPSÅRET 2020 - GENERELL INFORMASJON

Journalnummer: 2021 370212

Enheten

Organisasjonsnummer: 921 699 395
Organisasjonsform: Aksjeselskap
Foretaksnavn: PURE GROW AS
Forretningsadresse: Skiveien 144A
1415 OPPEGÅRD

Regnskapsår

Årsregnskapets periode: 01.01.2020 - 31.12.2020

Konsern

Morselskap i konsern: Nei

Regnskapsregler

Regler for små foretak benyttet: Ja
Benyttet ved utarbeidelsen av
årsregnskapet til selskapet: Regnskapslovens alminnelige regler

Årsregnskapet fastsatt av kompetent organ

Bekreftet av representant for selskapet: Christoffer Bjerke
Dato for fastsettelse av årsregnskapet: 22.05.2021

Revisjon

Selskapet har besluttet at årsregnskapet
ikke skal revideres: Ja
Årsregnskapet er utarbeidet av ekstern
autorisert regnskapsfører: Ja
Ekstern autorisert regnskapsfører har i
løpet av regnskapsåret bistått ved den
løpende regnskapsføringen eller utført
andre tjenester for selskapet enn å
utarbeide årsregnskapet: Ja

Grunnlag for avgivelse

År 2020: Årsregnskap er elektronisk innlevert.
År 2019: Tall er hentet fra elektronisk innlevert årsregnskap fra 2020.

Det er ikke krav til at årsregnskapet m.v. som sendes til Regnskapsregisteret er undertegnet. Kontrollen på at dette er utført ligger hos revisor/enhetens øverste organ. Sikkerheten ivaretas ved at innsender har rolle/rettighet for innsending av årsregnskapet via Altinn, og ved at det bekreftes at årsregnskapet er fastsatt av kompetent organ.

Brønnøysundregistrene, 21.06.2021

Brønnøysundregistrene
Postadresse: Postboks 900, 8910 Brønnøysund
Telefon: 75 00 75 00
E-post: firmapost@brreg.no Internett: www.brreg.no
Organisasjonsnummer: 974 760 673



Organisasjonsnr: 921 699 395
PURE GROW AS

RESULTATREGNSKAP

Beløp i: NOK	Note	2020	2019
RESULTATREGNSKAP			
Inntekter			
Salgsinntekt		148 995	167 046
Sum inntekter		148 995	167 046
Kostnader			
Varekostnad		-3 764	147 411
Lønnskostnad	1	2 919	
Avskrivning på driftsmidler og immaterielle eiendeler	13	33 655	
Annen driftskostnad	5	465 727	225 013
Sum kostnader		498 537	372 424
Driftsresultat		-349 541	-205 378
Finansinntekter og finanskostnader			
Annen renteinntekt		142	306
Annen finansinntekt		1 111	
Sum finansinntekter		1 253	306
Annen rentekostnad		8 771	
Sum finanskostnader		8 771	
Netto finans		-7 517	306
Ordinært resultat før skattekostnad		-357 058	-205 072
Ordinært resultat etter skattekostnad		-357 058	-205 072
Årsresultat		-357 058	-205 072
Overføringer og disponeringer			
Udekket tap		-357 058	-205 072
Sum overføringer og disponeringer		-357 058	-205 072



Organisasjonsnr: 921 699 395
PURE GROW AS

BALANSE

Beløp i: NOK Note 2020 2019

BALANSE - EIENDELER

Anleggsmidler

Immaterielle eiendeler

Forskning og utvikling 13 272 750 306 406
Sum immaterielle eiendeler 272 750 306 406

Finansielle anleggsmidler

Andre fordringer 13 738
Sum finansielle anleggsmidler 13 738

Sum anleggsmidler 286 488 306 406

Omløpsmidler

Varer

Varer 233 167 229 065
Sum varer 233 167 229 065

Fordringer

Kundefordringer 9 55 204 11 463
Andre fordringer 9 493 -295
Sum fordringer 64 697 11 168

Bankinnskudd, kontanter og lignende

Bankinnskudd, kontanter og lignende 10 715 516 652 318
Sum bankinnskudd, kontanter og lignende 715 516 652 318

Sum omløpsmidler 1 013 380 892 551

SUM EIENDELER 1 299 868 1 198 956

BALANSE - EGENKAPITAL OG GJELD

Egenkapital

Innskutt egenkapital

Aksjekapital (1 000 aksjer à kr 30,00) 6, 11 30 000 30 000
Annen innskutt egenkapital 11 1 500 000 1 500 000
Sum innskutt egenkapital 1 530 000 1 530 000

Opptjent egenkapital

Udekket tap 11 723 089 366 030
Sum opptjent egenkapital -723 089 -366 030



Sum egenkapital	11	806 911	1 163 970
Gjeld			
Langsiktig gjeld			
Annen langsiktig gjeld			
Gjeld til			
kredittinstitusjoner	12	483 334	
Sum annen langsiktig gjeld		483 334	
Sum langsiktig gjeld		483 334	0
Kortsiktig gjeld			
Leverandørgjeld		7 677	10 542
Skyldige offentlige			
avgifter			548
Annen kortsiktig gjeld		1 946	23 897
Sum kortsiktig gjeld		9 623	34 987
Sum gjeld		492 957	34 987
SUM EGENKAPITAL OG GJELD		1 299 868	1 198 956



Organisasjonsnr: 921 699 395
PURE GROW AS

NOTEOPPLYSNINGER - SELSKAP - alle poster oppgitt i hele tall

Note

Regnskapsprinsipper
Se filvedlegg.

Note
Er det usikkerhet om fortsatt drift?: Nei

Note
6

Antall aksjer og aksjeeiere

<u>Aksjeklasse</u>	<u>Ant. aksjer</u>	<u>Pålydende</u>	<u>Bokført verdi</u>
Ordinære aksjer	1000.00	30.00	30000.00
<u>Aksjeeiere - fritekst</u>	<u>Antall</u>	<u>Eierandel</u>	<u>Aksjeklasse</u>
Amon Group AS	800.00	80.00%	Ordinære aksjer
Nilsen, Kåre Arnold (Styremedlem)	200.00	20.00%	Ordinære aksjer
<u>Sum</u>	<u>Sum antall</u>	<u>Sum eierandel</u>	
	1000.00	100.00%	

Note
1

Lønn og ytelser

<u>Andre ytelser</u>	<u>Årets</u>	<u>Fjorårets</u>
	2919.00	
<u>Sum lønnskostnader</u>	<u>Årets</u>	<u>Fjorårets</u>
	2919.00	

Note
3

Ytelser til ledende personer
Er det gitt ytelser til ledende person: Nei

Ytelser til daglig leder

<u>Ytelser</u>	<u>Lønn</u>	<u>Pensj.forpl.</u>	<u>Andre godtgj.</u>
----------------	-------------	---------------------	----------------------



Note

3

Ytelser til andre ledende personer

Note

5

Ytelser til revisjon

Note

1

Antall årsverk i regnskapsåret

Virksomheten har hatt følgende antall årsverk:

0.00

Note

2

Obligatorisk tjenstepensjon

Er virksomheten pliktig til å ha tjenstepensjonsordning etter lov:

Nei

Oppfyller pensjonsordning lovkravene: Nei

Note

4

Lån og sikkerhetsstillelse til ledende personer og aksjeeiere

Er det gitt lån eller sikkerhetsstillelse til ledende personer: Nei



Arsberetning 2020 PURE GROW AS

Virksomhetens art og hvor den drives

Pure Grow AS er en utviklings- og handelsbedrift beliggende i Oppegård kommune.

Rettsvisende oversikt over utvikling og resultat

Selskapet har hatt en omsetning i 2020 på kr. 148 995,-. Det er nystartet i november 2018. Selskapet har en egenkapitalgrad på 62,08%.

Styret mener at årsregnskapet gir et rettsvisende bilde av selskapets eiendeler og gjeld, finansielle stilling og resultat.

Forsknings- og utviklingsaktiviteter

Selskapet holder på med utvikling av hårprodukter.

Fortsatt drift

Årsregnskapet for 2020 er satt opp under forutsetning av fortsatt drift. Det bekreftes herved at forutsetningen om fortsatt drift er til stede. Selskapet har ikke vært påvirket av den pågående pandemien.

Arbeidsmiljø

Styret mener arbeidsmiljøet i selskapet er tilfredstillende. Det har ikke vært skader eller ulykker i 2020. Samlet sykefravær er 0.

Likestilling

Bedriften har ingen ansatte. Styret består av 4 menn. Styret har ut fra en vurdering av antall ansatte og stillingskategorier ikke funnet det nødvendig å iverksette spesielle tiltak med hensyn til likestilling.

Ytre miljø


Bedriften forurensar ikke det ytre miljø.


Disponering av resultat

Virksomheten har for 2020 hatt et underskudd på kr. 357 058,-, som foreslås dekket ved:

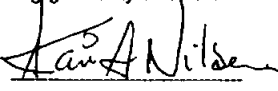
Avsatt utbytte	kr. 0
Overført udekket tap	kr. 357 058
Sum disponert	kr. 357 058

Oppegård, 20.05.21


Tom Adolfsen
styrets leder


Kristos Spitefi
styremedlem


Christoffer Bjerke
daglig leder/styremedlem


Kåre A. Nilsen
styremedlem



Generalforsamlingsprotokoll PURE GROW AS

Organisasjonsnummer: 921 699 395

Generalforsamling i Pure Grow AS ble avholdt 25.05.21 i selskapets lokaler i Oppegård.

Følgende aksjonærer var tilstede:

Navn:	Antall aksjer/stemmer	Møtt ved fullmakt:
Amon Group AS	700	Christoffer Bjerke
Kåre A. Nilsen	200	
Toman Invest AS	100	Tom Adolfsen

Således var 100% av aksjekapitalen representert.

1. Åpning av generalforsamlingen

Styrets leder Tom Adolfsen åpnet generalforsamlingen.

2. Godkjenning av innkalling og dagsorden

Innkalling og dagsorden ble godkjent.

3. Valg av møteleder og én person til å undertegne protokollen

Tom Adolfsen ble valgt til møteleder.

Christoffer Bjerke ble valgt til å undertegne protokollen sammen med møteleder.

4. Årsoppgjør

Selskapets regnskap for 2020 ble gjennomgått, likeledes styrets årsberetning. Det fremlagte resultatregnskap og balanse ble besluttet fastsatt som selskapets offisielle regnskap for 2020.

5. Disponering av årsresultat

Generalforsamlingen godkjente at årets underskudd overføres til udekket tap. Det ble besluttet ikke å utdele aksjeutbytte for 2020.

6. Godkjenning av godtgjørelse til styrets medlemmer

Generalforsamlingen godkjente godtgjørelse til styret som følger:

Styrets leder: kr. 0


Styremedlemmer: kr. 0

7. Valg til styre


Det sittende styret ble gjenvalgt.

Flere saker forelå ikke til behandling og generalforsamlingen ble hevet.

Oppegård, 25.05.21



Tom Adolfsen



Christoffer Bjerke



Noter 2020 PURE GROW AS

Regnskapsprinsipper

Årsregnskapet er satt opp i samsvar med regnskapsloven og god regnskapsskikk for små foretak.

Salgsinntekter

Inntektsføring ved salg av varer skjer på leveringstidspunktet. Tjenester inntektsføres etter hvert som de leveres.

Klassifisering og vurdering av balanseposter

Omløpsmidler og kortsiktig gjeld omfatter poster som knytter seg til varekretsløpet. For andre poster enn kundefordringer omfattes poster som forfaller til betaling innen ett år etter transaksjonsdagen. Anleggsmidler er eiendeler bestemt til varig eie og bruk. Langsiktig gjeld er gjeld som forfaller senere enn ett år etter transaksjonsdagen.

Omløpsmidler vurderes til laveste av anskaffelseskost og virkelig verdi. Kortsiktig gjeld balanseføres til nominelt beløp på etableringstidspunktet.

Anleggsmidler vurderes til anskaffelseskost. Varige anleggsmidler avskrives etter en fornuftig avskrivningsplan. Anleggsmidlene nedskrives til virkelig verdi ved verdifall som ikke forventes å være forbigående. Langsiktig gjeld med unntak av andre avsetninger balanseføres til nominelt beløp på etableringstidspunktet.

Fordringer

Kundefordringer og andre fordringer er oppført i balansen til pålydende etter fradrag for avsetning til forventet tap. Avsetning til tap gjøres på grunnlag av individuelle vurderinger av de enkelte fordringene. I tillegg gjøres det for øvrige kundefordringer en uspesifisert avsetning for å dekke antatt tap.

Varebeholdninger

Lager av innkjøpte varer er verdsatt til laveste av anskaffelseskost etter FIFO- prinsippet og virkelig verdi. Egentilvirkede ferdigvarer og varer under tilvirkning er vurdert til variabel tilvirkningskost. Det foretas nedskrivning for påregnelig ukurans.

Varige driftsmidler

Varige driftsmidler balanseføres og avskrives over driftsmidlenes levetid dersom de har antatt levetid over 3 år og har en kostpris som overstiger kr 15.000. Direkte vedlikehold av driftsmidler kostnadsføres løpende under driftskostnader, mens påkostninger eller forbedringer tillegges driftsmidlets kostpris og avskrives i takt med driftsmidlet.

Forøvrig er følgende regnskapsprinsipper anvendt:

FIFO-metoden for tilordning av anskaffelseskost for ombyttbare finansielle eiendeler, laveste verdis prinsipp for markedsbaserte finansielle omløpsmidler, forsikret pensjonsforpliktelse er ikke balanseført - kostnaden er lik premien, pensjonsforpliktelser knyttet til AFP-ordningen er ikke balanseført, leieavtaler er ikke balanseført, langsiktige tilvirkningskontrakter er inntektsført etter fullført kontrakt metoden, pengeposter i utenlandsk valuta er verdsatt til kursen ved regnskapsårets slutt og kostmetoden er benyttet for investeringer i datterselskap/tilknyttet selskap. Egne utgifter til forskning og utvikling og til utvikling av rettigheter er kostnadsført.

Utbytte er inntektsført samme år som det er avsatt i datterselskap/tilknyttet selskap, dersom det er sannsynlig at beløpet vil mottas. Ved utbytte som overstiger andel av tilbakeholdt resultat etter kjøpet representerer den overskytende del tilbakebetaling av investert kapital, og er fratrukket investeringens verdi i balansen.

Skatt

Skattekostnaden i resultatregnskapet omfatter både periodens betalbare skatt og endring i utsatt skatt. Utsatt skatt er beregnet med 22% på grunnlag av de midlertidige forskjeller som eksisterer mellom regnskapsmessige og skattemessige verdier, samt skattemessig underskudd til fremføring ved utgangen av regnskapsåret. Skatteøkende og skattereduserende midlertidige forskjeller som reverserer eller kan reversere i samme periode er utlignet og skattevirkningen er beregnet på netto grunnlaget.

Selskapet har ikke endret regnskapsprinsipp fra 2019 til 2020.



Note 1 - Lønnskostnader etc

	2020	2019
Andre relaterte ytelser	2 919	
Sum	2 919	

Foretaket har ikke ansatte

Note 2 - Obligatorisk tjenstepensjon

Virksomheten er ikke pliktig til å ha tjenstepensjonsordning etter lov om obligatorisk tjenstepensjon.

Note 3 - Ytelser til ledende personer

Det er ikke gitt ytelser til ledende personer.

Note 4 - Lån og sikkerhetsstillelse til ledende personer

Det er ikke gitt lån eller sikkerhetsstillelse til ledende personer.

Note 5 - Revisjon

Selskapet oppfyller kravene til fravalg revisor, og dette er valgt. Årsregnskapet er utarbeidet av autorisert regnskapsførerselskap.

Note 6 - Aksjekapital og aksjonærer

Aksjeklasse	Antall aksjer	Pålydende	Bokført verdi
Ordinære aksjer	1 000	30,00	30 000,00
Sum	1 000		30 000,00

Aksjeeier	Antall aksjer	Eierandel	Aksjeklasse
Amon Group AS	800	80,00%	Ordinære aksjer
Nilsen, Kåre Arnold (Styremedlem)	200	20,00%	Ordinære aksjer
Totalt antall aksjer	1 000	100,00%	

Note 7 - Skatt

	2020	2019
Ordinært resultat før skattekostnad	(357 058)	(205 072)
+/- Permanente forskjeller		1 400
Årets skattegrunnlag	(357 058)	(203 672)

Skattekostnad i resultatregnskapet	0	0
-------------------------------------------	----------	----------

Betalbar skatt i balansen	0	0
----------------------------------	----------	----------



Note 8 - Midl. forskjeller - Utsatt skatt/skattefordel

Utsatt skatt/utsatt skattefordel i balansen avsettes på grunnlag av forskjeller mellom regnskapsmessige og skattemessige verdier i henhold til norsk regnskapsstandard for skatt. Midlertidige skatteøkende og skattereduserende forskjeller som kan utlignes er nettoført.

Midlertidige forskjeller knyttet til:	01.01.2020	31.12.2020	Endring
Anleggsmidler	0	0	0
Skattemessig fremførbart underskudd	(364 630)	(721 689)	357 059
Netto forskjeller	(364 630)	(721 689)	357 058
Skattereduserende forskjeller som ikke kan utlignes	364 630	721 689	(357 058)
Sum midlertidige forskjeller	0	0	0
Utsatt skattefordel 31.12.20. basert på 22%	0	0	0

Ut fra forsiktighetshensyn balanseføres ikke utsatt skattefordel på kr 158 772

Note 9 - Kundefordringer

Kundefordringer er vurdert til pålydende, nedskrevet med forventet tap på fordringer. Det er ikke tapsført kundefordringer i løpet av 2020.

	2020	2019
Kundefordringer til pålydende	55 204	11 463
Avsatt til dekning av usikre fordringer		
Netto oppførte kundefordringer	55 204	11 463

Note 10 - Bankinnskudd

Posten inneholder kun frie midler.

Note 11 - Egenkapital

	Aksjekapital	Annen innsk. EK	Udekket tap	Sum
Egenkapital 01.01.2020	30 000	1 500 000	(366 030)	1 163 970
Årets resultat			(357 058)	(357 058)
Egenkapital 31.12.2020	30 000	1 500 000	(723 089)	806 911

Note 12 - Pantstillelser og garantier

Spesifikasjon	2020	2019
Obligasjonslån		
Gjeld til kredittinstitusjoner	483 334	
Øvrig langsiktig gjeld (inkl. finansiell leasing)		
Sum	483 334	

Balanseført verdi av eiendeler pantsatt for egen gjeld
Selskapets varer er stilt som sikkerhet for annet selskap i konsernet,
begrenset oppad til

Sum

Av langsiktig gjeld på kr 483 334 forfaller kr 483 334 om mer enn 5 år.



Note 13 - Spesifikasjon av immaterielle eiendeler

	FoU
Anskaffelseskost 01.01.2020	306 406
Tilgang i året	0
Avgang i året	0
Anskaffelseskost 31.12.2020	272 750

Avskr., nedskr. og rev. nedskr 01.01.2020	
Balanseført verdi pr. 31.12.2020	272 750

Økonomisk levetid	10 år
Avskrivningsplan	