



ÅRSREGNSKAPET FOR REGNSKAPSÅRET 2022 - GENERELL INFORMASJON

Enheten

Organisasjonsnummer: 996 527 662
Organisasjonsform: Aksjeselskap
Foretaksnavn: LILLESAND ANLEGG AS
Forretningsadresse: Byttingsmyr
4790 LILLESAND

Regnskapsår

Årsregnskapets periode: 01.01.2022 - 31.12.2022

Konsern

Morselskap i konsern: Nei

Regnskapsregler

Regler for små foretak benyttet: Ja
Benyttet ved utarbeidelsen av årsregnskapet til selskapet: Regnskapslovens alminnelige regler

Årsregnskapet fastsatt av kompetent organ

Bekreftet av representant for selskapet: Kjetil Granli
Dato for fastsettelse av årsregnskapet: 30.06.2023

Grunnlag for avgivelse

År 2022: Årsregnskapet er elektronisk innlevert
År 2021: Tall er hentet fra elektronisk innlevert årsregnskap fra 2022

Det er ikke krav til at årsregnskapet m.v. som sendes til Regnskapsregisteret er undertegnet. Kontrollen på at dette er utført ligger hos revisor/enhetens øverste organ. Sikkerheten ivaretas ved at innsender har rolle/rettighet for innsending av årsregnskapet via Altinn, og ved at det bekreftes at årsregnskapet er fastsatt av kompetent organ.

Brønnøysundregistrene, 26.06.2024



Resultatregnskap

Beløp i: NOK	Note	2022	2021
RESULTATREGNSKAP			
Inntekter			
Salgsinntekt		6 437 780	5 212 955
Annen driftsinntekt		-79 991	18 100
Sum inntekter		6 357 789	5 231 055
Kostnader			
Varekostnad		3 313 531	2 192 690
Lønnskostnad	1, 2	912 863	786 712
Avskrivning på varige driftsmidler og immaterielle eiendeler	3	397 001	387 986
Nedskrivning av varige driftsmidler og immaterielle eiendeler	3	0	0
Annen driftskostnad		1 429 000	1 360 460
Sum kostnader		6 052 395	4 727 848
Driftsresultat		305 394	503 208
Finansinntekter og finanskostnader			
Annen renteinntekt		218	1 145
Sum finansinntekter		218	1 145
Annen rentekostnad		5 388	4 532
Sum finanskostnader		5 388	4 532
Netto finans		-5 170	-3 387
Ordinært resultat før skattekostnad		300 224	499 821
Skattekostnad		85 588	141 906
Ordinært resultat etter skattekostnad		214 636	357 914
Årsresultat		214 636	357 915
Overføringer og disponeringer			
Ordinært utbytte		200 000	150 000
Annen egenkapital		14 636	207 915
Sum overføringer og disponeringer		214 636	357 915



Balanse

Beløp i: NOK	Note	2022	2021
BALANSE - EIENDELER			
Anleggsmidler			
Immaterielle eiendeler			
Utvikling	3	0	0
Konsesjoner, patenter, lisenser, varemerker ol.	3	0	0
Goodwill	3	0	0
Sum immaterielle eiendeler		0	0
Varige driftsmidler			
Tomter, bygninger og annen fast eiendom	3	0	0
Maskiner og anlegg	3	195 864	295 641
Skip, rigger, fly og lignende	3	0	0
Driftsløsøre, inventar, verktøy, kontormaskiner, ol.	3	523 763	310 987
Sum varige driftsmidler		719 627	606 628
Finansielle anleggsmidler			
Lån til foretak i samme konsern	4	0	0
Lån til tilknyttet selskap og felles kontrollert virksomhet	4	0	0
Andre langsiktige fordringer	4, 5	391 244	381 244
Sum finansielle anleggsmidler		391 244	381 244
Sum anleggsmidler		1 110 871	987 872
Omløpsmidler			
Varer			
Fordringer			
Kundefordringer		2 009 752	2 262 981
Andre kortsiktige fordringer	5	53 623	52 757
Sum fordringer		2 063 375	2 315 738
Bankinnskudd, kontanter og lignende			
Bankinnskudd, kontanter og lignende		931 094	409 838
Sum bankinnskudd, kontanter og lignende		931 094	409 838
Sum omløpsmidler		2 994 469	2 725 576



Balanse

Beløp i: NOK	Note	2022	2021
SUM EIENDELER		4 105 340	3 713 448
BALANSE - EGENKAPITAL OG GJELD			
Egenkapital			
Innskutt egenkapital			
Selskapskapital	6	100 000	100 000
Beholdning av egne aksjer	6	0	0
Sum innskutt egenkapital		100 000	100 000
Opptjent egenkapital			
Annen egenkapital		2 463 378	2 448 743
Sum opptjent egenkapital		2 463 378	2 448 743
Sum egenkapital		2 563 378	2 548 743
Sum langsiktig gjeld		0	0
Kortsiktig gjeld			
Leverandørgjeld		683 685	405 153
Betalbar skatt		85 588	141 906
Skyldige offentlige avgifter		480 764	394 751
Utbytte		200 000	150 000
Annen kortsiktig gjeld		91 924	72 895
Sum kortsiktig gjeld		1 541 961	1 164 705
Sum gjeld		1 541 961	1 164 705
SUM EGENKAPITAL OG GJELD		4 105 339	3 713 448



Brønnøysundregistrene

ÅRSREGNSKAP FOR REGNSKAPSÅRET 2022 - GENERELL INFORMASJON

Journalnummer: 2023 629431

Enheten

Organisasjonsnummer: 996 527 662
Organisasjonsform: Aksjeselskap
Foretaksnavn: LILLESAND ANLEGG AS
Forretningsadresse: Byttingsmyr
4790 LILLESAND

Regnskapsår

Årsregnskapets periode: 01.01.2022 - 31.12.2022

Konsern

Morselskap i konsern: Nei

Regnskapsregler

Regler for små foretak benyttet: Ja
Benyttet ved utarbeidelsen av
årsregnskapet til selskapet: Regnskapslovens alminnelige regler

Årsregnskapet fastsatt av kompetent organ

Bekreftet av representant for selskapet: Kjetil Granli
Dato for fastsettelse av årsregnskapet: 30.06.2023

Revisjon

Selskapet har besluttet at årsregnskapet
ikke skal revideres: Ja
Årsregnskapet er utarbeidet av ekstern
autorisert regnskapsfører: Ja
Ekstern autorisert regnskapsfører har i
løpet av regnskapsåret bistått ved den
løpende regnskapsføringen eller utført
andre tjenester for selskapet enn å
utarbeide årsregnskapet: Ja

Grunnlag for avgivelse

År 2022: Årsregnskap er elektronisk innlevert.
År 2021: Tall er hentet fra elektronisk innlevert årsregnskap fra 2022.

Det er ikke krav til at årsregnskapet m.v. som sendes til Regnskapsregisteret er undertegnet. Kontrollen på at dette er utført ligger hos revisor/enhetens øverste organ. Sikkerheten ivaretas ved at innsender har rolle/rettighet for innsending av årsregnskapet via Altinn, og ved at det bekreftes at årsregnskapet er fastsatt av kompetent organ.

Brønnøysundregistrene, 19.07.2023

Brønnøysundregistrene
Postadresse: Postboks 900, 8910 Brønnøysund
Telefon: 75 00 75 00
E-post: firmapost@brreg.no Internett: www.brreg.no
Organisasjonsnummer: 974 760 673



Organisasjonsnr: 996 527 662
LILLESAND ANLEGG AS

RESULTATREGNSKAP

Beløp i: NOK	Note	2022	2021
RESULTATREGNSKAP			
Inntekter			
Salgsinntekt		6 437 780	5 212 955
Annen driftsinntekt		-79 991	18 100
Sum inntekter		6 357 789	5 231 055
Kostnader			
Varekostnad		3 313 531	2 192 690
Lønnskostnad	1, 2	912 863	786 712
Avskrivning på varige driftsmidler og immaterielle eiendeler	3	397 001	387 986
Nedskrivning av varige driftsmidler og immaterielle eiendeler	3	0	0
Annen driftskostnad		1 429 000	1 360 460
Sum kostnader		6 052 395	4 727 848
Driftsresultat		305 394	503 208
Finansinntekter og finanskostnader			
Annen renteinntekt		218	1 145
Sum finansinntekter		218	1 145
Annen rentekostnad		5 388	4 532
Sum finanskostnader		5 388	4 532
Netto finans		-5 170	-3 387
Ordinært resultat før skattekostnad			
Skattekostnad		300 224	499 821
Skattekostnad		85 588	141 906
Ordinært resultat etter skattekostnad		214 636	357 914
Årsresultat		214 636	357 915
Overføringer og disponeringer			
Ordinært utbytte		200 000	150 000
Annen egenkapital		14 636	207 915
Sum overføringer og disponeringer		214 636	357 915



Organisasjonsnr: 996 527 662
LILLESAND ANLEGG AS

BALANSE

Beløp i: NOK	Note	2022	2021
BALANSE - EIENDELER			
Anleggsmidler			
Immaterielle eiendeler			
Utvikling	3	0	0
Konsesjoner, patenter, lisenser, varemerker ol.	3	0	0
Goodwill	3	0	0
Sum immaterielle eiendeler		0	0
Varige driftsmidler			
Tomter, bygninger og annen fast eiendom	3	0	0
Maskiner og anlegg	3	195 864	295 641
Skip, rigger, fly og lignende	3	0	0
Driftsløsøre, inventar, verktøy, kontormaskiner, ol.	3	523 763	310 987
Sum varige driftsmidler		719 627	606 628
Finansielle anleggsmidler			
Lån til foretak i samme konsern	4	0	0
Lån til tilknyttet selskap og felles kontrollert virksomhet	4	0	0
Andre langsiktige fordringer	4, 5	391 244	381 244
Sum finansielle anleggsmidler		391 244	381 244
Sum anleggsmidler		1 110 871	987 872
Omløpsmidler			
Varer			
Fordringer			
Kundefordringer		2 009 752	2 262 981
Andre kortsiktige fordringer	5	53 623	52 757
Sum fordringer		2 063 375	2 315 738
Bankinnskudd, kontanter og lignende			
Bankinnskudd, kontanter og lignende		931 094	409 838
Sum bankinnskudd, kontanter og lignende		931 094	409 838



Sum omløpsmidler		2 994 469	2 725 576
SUM EIENDELER		4 105 340	3 713 448
BALANSE - EGENKAPITAL OG GJELD			
Egenkapital			
Innskutt egenkapital			
Selskapskapital	6	100 000	100 000
Beholdning av egne aksjer	6	0	0
Sum innskutt egenkapital		100 000	100 000
Opptjent egenkapital			
Annen egenkapital		2 463 378	2 448 743
Sum opptjent egenkapital		2 463 378	2 448 743
Sum egenkapital		2 563 378	2 548 743
Sum langsiktig gjeld		0	0
Kortsiktig gjeld			
Leverandørgjeld		683 685	405 153
Betalbar skatt		85 588	141 906
Skyldige offentlige avgifter		480 764	394 751
Utbytte		200 000	150 000
Annen kortsiktig gjeld		91 924	72 895
Sum kortsiktig gjeld		1 541 961	1 164 705
Sum gjeld		1 541 961	1 164 705
SUM EGENKAPITAL OG GJELD		4 105 339	3 713 448



Organisasjonsnr: 996 527 662
LILLESAND ANLEGG AS

NOTEOPPLYSNINGER - SELSKAP - alle poster oppgitt i hele tall

Note

Regnskapsprinsipper

Årsregnskapet er satt opp i samsvar med regnskapsloven og god regnskapsskikk for små foretak. Salgsinntekter Inntektsføring ved salg av varer skjer på leveringstidspunktet. Tjenester inntektsføres etter hvert som de leveres. Klassifisering og vurdering av balanseposter Anleggsmidler er eiendeler bestemt til varig eie eller bruk. Eiendeler som er knyttet til varekretsløpet er klassifisert som omløpsmidler. Fordringer klassifiseres som omløpsmidler hvis de forfaller til betaling innen ett år etter transaksjonsdagen. Tilsvarende klassifiseres gjeld som kortsiktig hvis gjelden forfaller til betaling innen ett år. Langsiktig gjeld er gjeld som forfaller senere enn ett år etter transaksjonsdagen. Første års avdrag på langsiktige fordringer og langsiktig gjeld klassifiseres likevel ikke som omløpsmiddel og kortsiktig gjeld. Omløpsmidler vurderes til laveste av anskaffelseskost og virkelig verdi. Kortsiktig gjeld balanseføres til nominelt beløp på etableringstidspunktet. Anleggsmidler vurderes til anskaffelseskost. Varige anleggsmidler avskrives etter en fornuftig avskrivningsplan. Anleggsmidlene nedskrives til virkelig verdi ved verdifall som ikke forventes å være forbigående. Langsiktig gjeld med unntak av andre avsetninger balanseføres til nominelt beløp på etableringstidspunktet. Fordringer Kundefordringer og andre fordringer er oppført i balansen til pålydende etter fradrag for avsetning til forventet tap. Avsetning til tap gjøres på grunnlag av individuelle vurderinger av de enkelte fordringene. I tillegg gjøres det for øvrige kundefordringer en uspesifisert avsetning for å dekke antatt tap. Varebeholdninger Lager av innkjøpte varer er verdsatt til laveste av anskaffelseskost etter FIFO-prinsippet og virkelig verdi. Egentilvirkede ferdigvarer og varer under tilvirkning er vurdert til variabel tilvirkningskost. For råvarer er gjenanskaffelseskost vurdert som tilnærming til virkelig verdi. Det foretas nedskrivning for påregnelig ukurans. Varige driftsmidler Varige driftsmidler balanseføres og avskrives over driftsmidlenes levetid dersom de har antatt levetid over 3 år og har en kostpris som overstiger kr 15 000. Direkte vedlikehold av driftsmidler kostnadsføres løpende under driftskostnader, mens påkostninger eller forbedringer tillegges driftsmidlets kostpris og avskrives i takt med driftsmidlet. Skatt Skattekostnaden i resultatregnskapet omfatter både periodens betalbare skatt og endring i utsatt skatt. Utsatt skatt er beregnet med 22% på grunnlag av de midlertidige forskjeller som eksisterer mellom regnskapsmessige og skattemessige verdier, samt skattemessig underskudd til fremføring ved utgangen av regnskapsåret. Skatteøkende og skattereduserende midlertidige forskjeller som reverserer eller kan reversere i samme periode er fastsatt og skattevirkningen er beregnet på nettogrunnlaget.

Note

1

Antall årsverk i regnskapsåret

1.00

Note

2



Spesifisering av resultatregnskapet

Lønnskostnader

<u>Lønn</u>	<u>Årets</u>	<u>Fjorårets</u>
	764627.00	666181.00
<u>Folketrygdavgift</u>	<u>Årets</u>	<u>Fjorårets</u>
	108019.00	93717.00
<u>Andre ytelser</u>	<u>Årets</u>	<u>Fjorårets</u>
	40217.00	26814.00
<u>Sum lønnskostnader</u>	<u>Årets</u>	<u>Fjorårets</u>
	912863.00	786712.00

Note

Ekstraordinære inntekter og kostnader

<u>Sum</u>	<u>Beløp</u>
------------	--------------

Note

3

Varige driftsmidler og immaterielle eiendeler

<u>Anskaffelseskost 01.01.</u>	<u>Varige driftsmidler</u>	<u>Immaterielle eiend.</u>
	2041597.00	0.00
<u>Tilgang i året</u>	<u>Varige driftsmidler</u>	<u>Immaterielle eiend.</u>
	510000.00	0.00
<u>Anskaffelseskost 31.12.</u>	<u>Varige driftsmidler</u>	<u>Immaterielle eiend.</u>
	2551597.00	0.00
<u>Samlede av-/nedskrivn.</u>	<u>Varige driftsmidler</u>	<u>Immaterielle eiend.</u>
	1831971.00	0.00
<u>Balanseført verdi 31.12.</u>	<u>Varige driftsmidler</u>	<u>Immaterielle eiend.</u>
	719626.00	0.00
<u>Årets av-/nedskrivn.</u>	<u>Varige driftsmidler</u>	<u>Immaterielle eiend.</u>
	397002.00	0.00

Anskaffelseskost - balanseførte lånekostnader, egentilvirkede anleggsmidler

Goodwill spesifisert for hvert enkelt virksomhetskjøp

Avskrivningsplan for goodwill som er lenger enn fem år - begrunnelse

Mer om varige driftsmidler/immaterielle eiendeler

Konsernregnskap



Morselskapet sitt navn

Forretningskontor for morselskapet

Begrunnelse for at datterselskap er utelatt fra konsolideringen

Konsern, tilknyttet selskap m.v. - fordringer og gjeld

Fordringer

<u>Samlet beløp - tilknyttet selskap</u>	<u>Årets</u>	<u>Fjorårets</u>
------------------------------------------	--------------	------------------

<u>Samlet beløp - foretak i samme konsern</u>	<u>Årets</u>	<u>Fjorårets</u>
-----------------------------------------------	--------------	------------------

<u>Samlet beløp - foretak i samme konsern</u>	<u>Årets</u>	<u>Fjorårets</u>
-----------------------------------------------	--------------	------------------

<u>Samlet beløp - felles kontrollert virksomhet</u>	<u>Årets</u>	<u>Fjorårets</u>
-----------------------------------------------------	--------------	------------------

<u>Pantstillelse</u>	<u>Beløp</u>
----------------------	--------------

Note

4

Fordringer

Fordringer som forfaller senere enn ett år etter regnskapsårets slutt
391244.00

Mer om fordringer

Lånet er gitt til nærstående selskap, Byttingmyr Holding AS, heleid av Kristian Frigstad Jacobsen.

<u>Beholdning av egne aksjer</u>	<u>Antall</u>	<u>Pålydende</u>	<u>Andel av aksjek.</u>
----------------------------------	---------------	------------------	-------------------------

Note

5

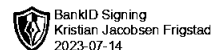
Lån og sikkerhetsstillelse til medlemmer

Er det gitt lån eller sikkerhetsstillelse til ledende personer: Nei

Opplysninger om:

Medlemmer av:

Mer om lån og sikkerhetsstillelse



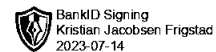
Årsregnskap for
LILLESAND ANLEGG AS

996 527 662

Regnskapsår
01.01.2022 - 31.12.2022



LILLESAND ANLEGG AS
996 527 662

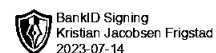


Resultatregnskap

	Note	2022	2021
Driftsinntekter			
Salgsinntekt		6 437 780	5 212 955
Annen driftsinntekt		-79 991	18 100
Sum driftsinntekter		6 357 789	5 231 055
Driftskostnader			
Varekostnad		-3 313 531	-2 192 690
Lønnskostnad	1, 2	-912 863	-786 712
Avskrivning på varige driftsmidler og immaterielle eiendeler	3	-397 001	-387 986
Annen driftskostnad		-1 429 000	-1 360 460
Sum driftskostnader		-6 052 395	-4 727 847
Driftsresultat		305 394	503 208
Finansinntekter			
Annen renteinntekt		218	1 145
Sum finansinntekter		218	1 145
Finanskostnader			
Annen rentekostnad		-5 388	-4 532
Sum finanskostnader		-5 388	-4 532
Netto finans		-5 170	-3 387
Resultat før skattekostnad		300 224	499 821
Skattekostnad		-85 588	-141 906
Årsresultat		214 636	357 915
Overføringer			
Ordinært utbytte		200 000	150 000
Annen egenkapital		14 636	207 915
Sum overføringer		214 636	357 915



LILLESAND ANLEGG AS
996 527 662

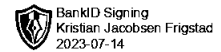


Balanse pr. 31.12

	Note	2022	2021
EIENDELER			
Anleggsmidler			
Varige driftsmidler			
Maskiner og anlegg	3	195 864	295 641
Driftsløsøre, inventar, verktøy, kontormaskiner, ol.	3	523 763	310 987
Sum varige driftsmidler		719 627	606 628
Finansielle anleggsmidler			
Andre langsiktige fordringer	4, 5	391 244	381 244
Sum finansielle anleggsmidler		391 244	381 244
Sum anleggsmidler		1 110 871	987 872
Omløpsmidler			
Fordringer			
Kundefordringer		2 009 752	2 262 981
Andre kortsiktige fordringer	5	53 623	52 757
Sum fordringer		2 063 374	2 315 738
Bankinnskudd, kontanter og lignende			
Bankinnskudd, kontanter og lignende		931 094	409 838
Sum bankinnskudd, kontanter og lignende		931 094	409 838
Sum omløpsmidler		2 994 469	2 725 576
SUM EIENDELER		4 105 340	3 713 448



LILLESAND ANLEGG AS
996 527 662



Balanse pr. 31.12

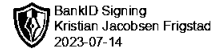
	Note	2022	2021
EGENKAPITAL OG GJELD			
Egenkapital			
Innskutt egenkapital			
Selskapskapital	6	100 000	100 000
Sum innskutt egenkapital		100 000	100 000
Opptjent egenkapital			
Annen egenkapital		2 463 378	2 448 743
Sum opptjent egenkapital		2 463 378	2 448 743
Sum egenkapital		2 563 378	2 548 743
Gjeld			
Kortsiktig gjeld			
Leverandørgjeld		683 685	405 153
Betalbar skatt		85 588	141 906
Skyldige offentlige avgifter		480 764	394 751
Utbytte		200 000	150 000
Annen kortsiktig gjeld		91 924	72 895
Sum kortsiktig gjeld		1 541 961	1 164 705
Sum gjeld		1 541 961	1 164 705
SUM EGENKAPITAL OG GJELD		4 105 340	3 713 448

Lillesand, 30.06.2023

Kristian Jacobsen Frigstad
styrets leder / daglig leder



LILLESAND ANLEGG AS
996 527 662



Noter

Regnskapsprinsipper

Årsregnskapet er satt opp i samsvar med regnskapsloven og god regnskapsskikk for små foretak.

Salgsinntekter

Inntektsføring ved salg av varer skjer på leveringstidspunktet. Tjenester inntektsføres etter hvert som de leveres.

Klassifisering og vurdering av balanseposter

Anleggsmidler er eiendeler bestemt til varig eie eller bruk. Eiendeler som er knyttet til varekretsløpet er klassifisert som omløpsmidler. Fordringer klassifiseres som omløpsmidler hvis de forfaller til betaling innen ett år etter transaksjonsdagen. Tilsvarende klassifiseres gjeld som kortsiktig hvis gjelden forfaller til betaling innen ett år. Langsiktig gjeld er gjeld som forfaller senere enn ett år etter transaksjonsdagen. Første års avdrag på langsiktige fordringer og langsiktig gjeld klassifiseres likevel ikke som omløpsmiddel og kortsiktig gjeld.

Omløpsmidler vurderes til laveste av anskaffelseskost og virkelig verdi. Kortsiktig gjeld balanseføres til nominelt beløp på etableringstidspunktet.

Anleggsmidler vurderes til anskaffelseskost. Varige anleggsmidler avskrives etter en fornuftig avskrivningsplan. Anleggsmidlene nedskrives til virkelig verdi ved verdifall som ikke forventes å være forbigående. Langsiktig gjeld med unntak av andre avsetninger balanseføres til nominelt beløp på etableringstidspunktet.

Fordringer

Kundefordringer og andre fordringer er oppført i balansen til pålydende etter fradrag for avsetning til forventet tap. Avsetning til tap gjøres på grunnlag av individuelle vurderinger av de enkelte fordringene. I tillegg gjøres det for øvrige kundefordringer en uspesifisert avsetning for å dekke antatt tap.

Varebeholdninger

Lager av innkjøpte varer er verdsatt til laveste av anskaffelseskost etter FIFO- prinsippet og virkelig verdi. Egentilvirkede ferdigvarer og varer under tilvirkning er vurdert til variabel tilvirkningskost. For råvarer er gjenanskaffelseskost vurdert som tilnærming til virkelig verdi. Det foretas nedskrivning for påregnelig ukurans.

Varige driftsmidler

Varige driftsmidler balanseføres og avskrives over driftsmidlenes levetid dersom de har antatt levetid over 3 år og har en kostpris som overstiger kr 15 000. Direkte vedlikehold av driftsmidler kostnadsføres løpende under driftskostnader, mens påkostninger eller forbedringer tillegges driftsmidlets kostpris og avskrives i takt med driftsmidlet.

Skatt

Skattekostnaden i resultatregnskapet omfatter både periodens betalbare skatt og endring i utsatt skatt. Utsatt skatt er beregnet med 22% på grunnlag av de midlertidige forskjeller som eksisterer mellom regnskapsmessige og skattemessige verdier, samt skattemessig underskudd til fremføring ved utgangen av regnskapsåret. Skatteøkende og skattereduserende midlertidige forskjeller som reverserer eller kan reversere i samme periode er fastsatt og skattevirkningen er beregnet på nettogrunnlaget.

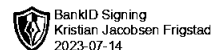
Note 1 - Antall årsverk

Antall årsverk sysselsatt i regnskapsåret:

1



LILLESAND ANLEGG AS
996 527 662



Note 2 - Lønnskostnader

Spesifikasjon av lønnskostnader	2022	2021
Lønn	764 627	666 181
Arbeidsgiveravgift	108 019	93 717
Pensjonskostnader	0	0
Andre relaterte ytelser	40 217	26 814
Sum	912 863	786 712

Note 3 - Varige driftsmidler og immaterielle eiendeler

	Varige driftsmidler
Anskaffelseskost 01.01.	2 041 597
Tilgang i året	510 000
Avgang i året	0
Anskaffelseskost 31.12.	2 551 597
Samlede avskrivninger, nedskrivninger og reverseringer av nedskrivninger	-1 831 971
Balanseført verdi per 31.12.	719 626
Avskrivninger, nedskrivninger og reverseringer av nedskrivninger i regnskapsåret	397 002

Note 4 - Fordringer

Fordringer som forfaller senere enn ett år etter regnskapsårets slutt	391 244
-----------------------------------------------------------------------	---------

Mer om fordringer

Lånet er gitt til nærstående selskap, Byttingmyr Holding AS, heleid av Kristian Frigstad Jacobsen.

Note 5 - Lån og sikkerhetsstillelse til ledende personer, aksjeeiere med videre

Det er ikke gitt lån eller sikkerhetsstillelse til medlemmer av styrende organer.

Note 6 - Aksjer

Aksjeklasse	Antall aksjer	Aksjenes pålydende	Bokført verdi
Ord. aksjer	100	1 000	100 000

Aksjonærer	Antall aksjer	Eierandel %	Aksjeklasse
Frigstad, Kristian Jacobsen	100	100	Ord. aksjer