



## ÅRSREGNSKAPET FOR REGNSKAPSÅRET 2019 - GENERELL INFORMASJON

### Enheten

Organisasjonsnummer: 913 378 881  
Organisasjonsform: Aksjeselskap  
Foretaksnavn: OPERATØR HERDAL AS  
Forretningsadresse: Fossveien 16A  
0551 OSLO

### Regnskapsår

Årsregnskapets periode: 01.01.2019 - 31.12.2019

### Konsern

Morselskap i konsern: Nei

### Regnskapsregler

Regler for små foretak benyttet: Ja  
Benyttet ved utarbeidelsen av årsregnskapet til selskapet: Regnskapslovens alminnelige regler

### Årsregnskapet fastsatt av kompetent organ

Bekreftet av representant for selskapet: Jørn A. Ryen  
Dato for fastsettelse av årsregnskapet: 25.06.2020

### Grunnlag for avgivelse

År 2019: Årsregnskapet er elektronisk innlevert  
År 2018: Tall er hentet fra elektronisk innlevert årsregnskap fra 2019

*Det er ikke krav til at årsregnskapet m.v. som sendes til Regnskapsregisteret er undertegnet. Kontrollen på at dette er utført ligger hos revisor/enhetens øverste organ. Sikkerheten ivaretas ved at innsender har rolle/rettighet for innsending av årsregnskapet via Altinn, og ved at det bekreftes at årsregnskapet er fastsatt av kompetent organ.*

Brønnøysundregistrene, 01.10.2021



## Resultatregnskap

Beløp i: NOK	Note	2019	2018
<b>RESULTATREGNSKAP</b>			
<b>Inntekter</b>			
Salgsinntekt	1	452 714	409 380
<b>Sum inntekter</b>		<b>452 714</b>	<b>409 380</b>
<b>Kostnader</b>			
Varekostnad		21 247	48 095
Lønnskostnad	2	141 237	484 711
Avskrivning på varige driftsmidler og immaterielle eiendeler	6	9 084	6 813
Annen driftskostnad	1	74 711	43 668
<b>Sum kostnader</b>		<b>246 279</b>	<b>583 288</b>
<b>Driftsresultat</b>		<b>206 435</b>	<b>-173 908</b>
<b>Finansinntekter og finanskostnader</b>			
Annen renteinntekt		20	17
Annen finansinntekt		142	
<b>Sum finansinntekter</b>		<b>162</b>	<b>17</b>
Annen rentekostnad		203	80
Annen finanskostnad		4 999	
<b>Sum finanskostnader</b>		<b>5 202</b>	<b>80</b>
<b>Netto finans</b>		<b>-5 040</b>	<b>-63</b>
<b>Ordinært resultat før skattekostnad</b>	5	<b>201 395</b>	<b>-173 971</b>
<b>Ordinært resultat etter skattekostnad</b>		<b>201 395</b>	<b>-173 971</b>
<b>Årsresultat</b>		<b>201 395</b>	<b>-173 971</b>
<b>Totalresultat</b>		<b>201 395</b>	<b>-173 971</b>
<b>Overføringer og disponeringer</b>			
Utbytte		0	0
Overføringer til/fra annen egenkapital	4	201 395	-173 971
<b>Sum overføringer og disponeringer</b>		<b>201 395</b>	<b>-173 971</b>



## Resultatregnskap

<b>Beløp i: NOK</b>	<b>Note</b>	<b>2019</b>	<b>2018</b>
---------------------	-------------	-------------	-------------

---



## Balanse

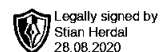
Beløp i: NOK	Note	2019	2018
<b>BALANSE - EIENDELER</b>			
<b>Anleggsmidler</b>			
<b>Immaterielle eiendeler</b>			
Sum immaterielle eiendeler		0	0
<b>Varige driftsmidler</b>			
Driftsløsøre, inventar, verktøy, kontormaskiner og lignende	6	11 350	20 434
Sum varige driftsmidler		11 350	20 434
<b>Finansielle anleggsmidler</b>			
Investeringer i aksjer og andeler			5 000
Sum finansielle anleggsmidler		0	5 000
Sum anleggsmidler		11 350	25 434
<b>Omløpsmidler</b>			
<b>Varer</b>			
Sum varer		0	0
<b>Fordringer</b>			
Kundefordringer	1	141 342	22 969
Sum fordringer		141 342	22 969
<b>Investeringer</b>			
Sum investeringer		0	0
<b>Bankinnskudd, kontanter og lignende</b>			
Bankinnskudd, kontanter og lignende		28 535	43 858
Sum bankinnskudd, kontanter og lignende		28 535	43 858
Sum omløpsmidler		169 876	66 827
<b>SUM EIENDELER</b>		<b>181 227</b>	<b>92 262</b>

## BALANSE - EGENKAPITAL OG GJELD



### Balanse

Beløp i: NOK	Note	2019	2018
<b>Egenkapital</b>			
<b>Innskutt egenkapital</b>			
Selskapskapital	4	30 000	30 000
Annen innskutt egenkapital		0	0
<b>Sum innskutt egenkapital</b>		<b>30 000</b>	<b>30 000</b>
<b>Opptjent egenkapital</b>			
Annen egenkapital	4	-61 285	-262 680
<b>Sum opptjent egenkapital</b>		<b>-61 285</b>	<b>-262 680</b>
<b>Sum egenkapital</b>		<b>-31 285</b>	<b>-232 680</b>
<b>Gjeld</b>			
<b>Langsiktig gjeld</b>			
Sum avsetninger for forpliktelser		0	0
Annen langsiktig gjeld			
<b>Sum annen langsiktig gjeld</b>		<b>0</b>	<b>0</b>
<b>Sum langsiktig gjeld</b>		<b>0</b>	<b>0</b>
<b>Kortsiktig gjeld</b>			
Leverandørgjeld		7 500	31 162
Skyldige offentlige avgifter		33 186	47 467
Annen kortsiktig gjeld	7	171 825	246 312
<b>Sum kortsiktig gjeld</b>		<b>212 511</b>	<b>324 942</b>
<b>Sum gjeld</b>		<b>212 511</b>	<b>324 942</b>
<b>SUM EGENKAPITAL OG GJELD</b>		<b>181 227</b>	<b>92 262</b>



**Operatør Herdal AS**

**Årsregnskap 2019**



## Resultatregnskap

Legally signed by  
Stian Herdal  
28.08.2020

### Operatør Herdal AS

	Note	2019	2018
Salgsinntekter	1	452 714	409 380
<b>Sum driftsinntekter</b>		<b>452 714</b>	<b>409 380</b>
Varekostnad		21 247	48 095
Lønnskostnad	2	141 237	484 711
Avskrivning varige driftsmidler	6	9 084	6 813
Annen driftskostnad	1	74 711	43 668
<b>Sum driftskostnad</b>		<b>246 279</b>	<b>583 288</b>
<b>Driftsresultat</b>		<b>206 435</b>	<b>-173 908</b>
Annen renteinntekt		20	17
Annen finansinntekt		142	0
<b>Sum finansinntekter</b>		<b>162</b>	<b>17</b>
Annen rentekostnad		203	80
Annen finanskostnad		4 999	0
<b>Sum finanskostnader</b>		<b>5 202</b>	<b>80</b>
<b>Sum netto finansposter</b>		<b>-5 040</b>	<b>-63</b>
<b>Ordinært resultat før skattekostnad</b>	5	<b>201 395</b>	<b>-173 971</b>
<b>Ordinært resultat</b>		<b>201 395</b>	<b>-173 971</b>
<b>Årsresultat</b>		<b>201 395</b>	<b>-173 971</b>
Overført annen egenkapital	4	201 395	-173 971
<b>Sum disponert</b>		<b>201 395</b>	<b>-173 971</b>



## Balanse

Legally signed by  
Stian Herdal  
28.08.2020

### Operatør Herdal AS

	Note	2019	2018
Driftsløsøre, inventar, verktøy o.l.	6	11 350	20 434
<b>Sum varige driftsmidler</b>		<b>11 350</b>	<b>20 434</b>
<b>Finansielle anleggsmidler</b>			
Investeringer i aksjer og andeler		0	5 000
<b>Sum finansielle anleggsmidler</b>		<b>0</b>	<b>5 000</b>
<b>Sum anleggsmidler</b>		<b>11 350</b>	<b>25 434</b>
<b>Omløpsmidler</b>			
<b>Fordringer</b>			
Kundefordringer	1	141 342	22 969
<b>Sum fordringer</b>		<b>141 342</b>	<b>22 969</b>
<b>Investeringer</b>			
<b>Bankinnskudd, kontanter o.l.</b>		<b>28 535</b>	<b>43 858</b>
<b>Sum omløpsmidler</b>		<b>169 876</b>	<b>66 827</b>
<b>Sum eiendeler</b>		<b>181 227</b>	<b>92 262</b>

Operatør Herdal AS Org.nr. 913378881



**Balanse**

Legally signed by  
Stian Herdal  
28.08.2020

**Operatør Herdal AS**

	Note	2019	2018
<b>Egenkapital og gjeld</b>			
<b>Egenkapital</b>			
<b>Innskutt egenkapital</b>			
Selskapskapital	4	30 000	30 000
<b>Sum innskutt egenkapital</b>		<b>30 000</b>	<b>30 000</b>
<b>Opptjent egenkapital</b>			
Annen egenkapital	4	-61 285	-262 680
<b>Sum opptjent egenkapital</b>		<b>-61 285</b>	<b>-262 680</b>
<b>Sum egenkapital</b>		<b>-31 285</b>	<b>-232 680</b>
<b>Gjeld</b>			
<b>Avsetning for forpliktelser</b>			
<b>Annen langsiktig gjeld</b>			
<b>Kortsiktig gjeld</b>			
Leverandørgjeld		7 500	31 162
Skyldige offentlige avgifter		33 186	47 467
Annen kortsiktig gjeld	7	171 825	246 312
<b>Sum kortsiktig gjeld</b>		<b>212 511</b>	<b>324 942</b>
<b>Sum gjeld</b>		<b>212 511</b>	<b>324 942</b>
<b>Sum egenkapital og gjeld</b>		<b>181 227</b>	<b>92 262</b>

Kristiansand, 25.06.2020  
Styret for Operatør Herdal AS

Stian Herdal  
Styrets leder



## Operatør Herdal AS Årsregnskap for 2019

Legally signed by  
Stian Herdal  
28.08.2020

### Note 1 Regnskapsprinsipper

#### Grunnleggende prinsipper - Vurdering og klassifisering - Andre forhold

Årsregnskapet som består av resultatregnskap, balanse og noteopplysninger, er avlagt i samsvar med aksjelov, regnskapslov og god regnskapsskikk. Årsregnskapet gir et rettvise bilde av eiendeler og gjeld, finansiell stilling og resultat.

Årsregnskapet er basert på de grunnleggende prinsipper om historisk kost, sammenlignbarhet, fortsatt drift, kongruens og forsiktighet. Transaksjoner regnskapsføres til verdien av vederlaget på transaksjonstidspunktet. Inntekter resultatføres når de er opptjent og kostnader sammenstilles med opptjente inntekter.

Eiendeler/gjeld som knytter seg til varekretsløpet og poster som forfaller til betaling innen ett år etter balansedagen, er klassifisert som omløpsmidler/kortsiktig gjeld. Vurdering av omløpsmidler/kortsiktig gjeld skjer til laveste/høyeste verdi av anskaffelseskost og virkelig verdi. Andre eiendeler er klassifisert som anleggsmidler. Vurdering av anleggsmidler skjer til anskaffelseskost. Anleggsmidler som forringes avskrives. Dersom det finner sted en verdiendring som ikke er forbigående, foretas en nedskrivning av anleggsmidlet. Tilsvarende prinsipper legges normalt til grunn for gjeldsposter.

#### Regnskapsprinsipper for vesentlige regnskapsposter

##### Inntektsføringstidspunkt

Inntekt resultatføres når den er opptjent.

##### Kostnadsføringstidspunkt / sammenstilling

Utgifter sammenstilles med og kostnadsføres samtidig med de inntekter utgiftene kan henføres til. Utgifter som ikke kan henføres direkte til inntekter, kostnadsføres når de påløper.

##### Varige driftsmidler

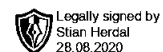
Varige driftsmidler føres i balansen til anskaffelseskost, fratrukket akkumulerte av- og nedskrivninger. Dersom den virkelige verdien av et driftsmiddel er lavere enn bokført verdi, skrives driftsmidlet ned til virkelig verdi. Utgifter forbundet med normalt vedlikehold og reparasjoner blir løpende kostnadsført. Utgifter ved større utskiftninger og fornyelser som øker driftsmidlenes levetid vesentlig, aktiveres. Driftsmidler som erstattes, kostnadsføres. Et driftsmiddel anses som varig dersom det har en økonomisk levetid på over 3 år.

##### Fordringer

Fordringer er oppført til pålydende med fradrag for forventede tap.

##### Utsatt skatt og skattekostnad

Utsatt skatt beregnes på bakgrunn av midlertidige forskjeller mellom regnskapsmessige og skattemessige verdier ved utgangen av regnskapsåret. Ved beregningen benyttes nominell skattesats. Positive og negative forskjeller vurderes mot hverandre innenfor samme tidsintervall. Utsatt skattefordel oppstår dersom en har midlertidige forskjeller som gir opphav til skattemessige fradrag i fremtiden. Årets skattekostnad består av endringer i utsatt skattefordel, beregnet skatt på konsernbidrag og betalbar skatt på årets resultat.



## Operatør Herdal AS Årsregnskap 2019

### Note 2 Lønnskostnader / Antall ansatte / Godtgjørelser / Pensjoner mm

	2019	2018
Lønn	123 557	424 270
Arbeidsgiveravgift	17 680	60 441
Andre lønnsrelaterte ytelser		0
<b>Sum</b>	<b>141 237</b>	<b>484 711</b>

Antall årsverk 0,5 1

Det er ikke ytet lån til fordel for aksjeeiere eller medlemmer av styret.  
Daglig leder har mottatt kr 214 270 i lønn i 2019.

### Obligatorisk tjenstepensjon

Selskapet er ikke pliktig til å ha tjenstepensjonordning etter lov om obligatorisk tjenstepensjon.

### Revisor

Selskapet oppfyller vilkårene for å unnlate revisjon etter asl. §7-6, og har besluttet at selskapets årsregnskaper ikke skal revideres etter revisorloven.

### Note 3 Aksjonærinformasjon

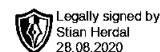
Aksjonærer	Antall aksjer	I %
Stian Herdal	300	100 %
<b>Sum</b>	<b>300</b>	<b>100 %</b>

### Note 4 Egenkapital og aksjonærinformasjon

Aksjekapitalen i selskapet pr. 31.12.2019 består av 300 aksjer, alle pålydende kr 100.

	Aksjekapital	Annen egenkapital	Sum
Egenkapital 01.01	30 000	-262 679	<b>-232 679</b>
Årets resultat	0	201 395	<b>201 395</b>
Egenkapital 31.12	<b>30 000</b>	<b>-61 284</b>	<b>-31 285</b>

Styret er kjent med at egenkapitalen er tapt. Situasjonen vurderes løpende.



## Operatør Herdal AS Årsregnskap 2019

--

### Note 5 Skatt

	2019	2018
<b>Betalbar skatt fremkommer slik:</b>		
Ordinært resultat før skattekostnad	201 395	-173 971
Endring midlertidige forskjeller	-8 560	5 003
Permanente forskjeller	0	0
Anvendelse av fremførbart underskudd	-192 835	0
Grunnlag betalbar skatt	<u>0</u>	<u>-168 968</u>
<b>Betalbar skatt på årets resultat</b>	<b>0</b>	<b>0</b>
<b>Årets skattekostnad fremkommer slik:</b>		
Betalbar skatt på årets resultat	0	0
For mye skatt beregnet forrige år	0	0
Brutto endring utsatt skatt	0	0
<b>Årets totale skattekostnad</b>	<u><b>0</b></u>	<u><b>0</b></u>
<b>Spesifikasjon av grunnlag for utsatt skatt:</b>	<b>31.12.2019</b>	<b>31.12.2018</b>
<b>Forskjeller som utlignes:</b>		
Anleggsmidler	-2 001	1 361
Fordringer	0	-11 922
Fremførbart underskudd	-59 283	-252 118
<b>Sum</b>	<u><b>-61 284</b></u>	<u><b>-262 679</b></u>
<b>Utsatt skattefordel</b>	<u><b>-13 482</b></u>	<u><b>-57 789</b></u>
<b>Bokført utsatt Skatt/skattefordel</b>	<b>0</b>	<b>0</b>

I henhold til God Regnskapskikk for små foretak balanseføres ikke utsatt skattefordel.

### Note 6 Anleggsmidler

	Driftsmidler	Sum
Anskaffelseskost 01.01	27 247	27 247
Tilgang	0	0
Anskaffelseskost 31.12	27 247	27 247
Akkumulerte avskrivninger 01.01	6 813	6 813
Årets avskrivning	9 084	9 084
Akkumulerte avskrivninger 31.12	15 897	15 897
<b>Bokført verdi per 31.12</b>	<u><b>11 350</b></u>	<u><b>11 350</b></u>
Levetid	3 år	

### Note 7 Kortsiktig gjeld til eier

	2019	2018
Stian Herdal	151 467	198 833

### Note 8 Hendelser etter balansedagens slutt

Etter regnskapsårets slutt har det inntruffet en pandemi; Covid-19. Styret har foretatt en vurdering av innvirkningen pandemien har hatt og vil få for selskapet fremover, men det er vanskelig å estimere effekten på det nåværende tidspunkt. Styret følger utviklingen nøye, og vurderer tiltak fortløpende.