



ÅRSREGNSKAPET FOR REGNSKAPSÅRET 2023 - GENERELL INFORMASJON

Enheten

Organisasjonsnummer: 991 951 814
Organisasjonsform: Aksjeselskap
Foretaksnavn: PRE MANAGEMENT CHINA AS
Forretningsadresse: Lilleakerveien 31
0283 OSLO

Regnskapsår

Årsregnskapets periode: 01.01.2023 - 31.12.2023

Konsern

Morselskap i konsern: Nei

Regnskapsregler

Regler for små foretak benyttet: Ja
Benyttet ved utarbeidelsen av årsregnskapet til selskapet: Regnskapslovens alminnelige regler

Årsregnskapet fastsatt av kompetent organ

Bekreftet av representant for selskapet: Rolf Karsten Smith
Dato for fastsettelse av årsregnskapet: 22.08.2024

Grunnlag for avgivelse

År 2023: Årsregnskapet er elektronisk innlevert
År 2022: Tall er hentet fra elektronisk innlevert årsregnskap fra 2023

Det er ikke krav til at årsregnskapet m.v. som sendes til Regnskapsregisteret er undertegnet. Kontrollen på at dette er utført ligger hos revisor/enhetens øverste organ. Sikkerheten ivaretas ved at innsender har rolle/rettighet for innsending av årsregnskapet via Altinn, og ved at det bekreftes at årsregnskapet er fastsatt av kompetent organ.

Brønnøysundregistrene, 18.07.2025



Resultatregnskap

Beløp i: NOK	Note	2023	2022
RESULTATREGNSKAP			
Inntekter			
Honorarinntekter		7 547 018	7 280 086
Varesalgsinntekter		464 590	45 000
Sum inntekter		8 011 608	7 325 086
Kostnader			
Varekostnad		287 780	0
Lønnskostnad	1	10 108	5 245
Avskrivning på varige driftsmidler	2	6 406	0
Annen driftskostnad	3	951 273	785 861
Sum kostnader		1 255 567	791 106
Driftsresultat		6 756 041	6 533 980
Finansinntekter og finanskostnader			
Renteinntekt fra foretak i samme konsern		1 600 610	971 731
Annen renteinntekt		172 249	31 011
Annen finansinntekt		6 405	4 714
Sum finansinntekter		1 779 264	1 007 456
Rentekostnad til foretak i samme konsern		259 291	88 571
Annen rentekostnad		10 985	3 711
Annen finanskostnad		164 269	3 751
Sum finanskostnader		434 545	96 033
Netto finans		1 344 720	911 422
Resultat før skattekostnad		8 100 760	7 445 402
Skattekostnad	4, 5	1 784 671	1 641 534
Årsresultat		6 316 090	5 803 869
Overføringer og disponeringer			
Avgitt konsernbidrag	6, 7	6 327 016	5 819 983
Overf. til/fra annen egenkapital	7	-10 927	-16 115



Resultatregnskap

Beløp i: NOK	Note	2023	2022
Sum overføringer og disponeringer		6 316 089	5 803 868



Balanse

Beløp i: NOK	Note	2023	2022
BALANSE - EIENDELER			
Anleggsmidler			
Immaterielle eiendeler			
Utsatt skattefordel	4, 5	0	0
Sum immaterielle eiendeler		0	0
Varige driftsmidler			
Driftsløsøre, inventar, verktøy, kontormaskiner, ol.	2	16 887	0
Sum varige driftsmidler		16 887	0
Finansielle anleggsmidler			
Investeringer i aksjer og andeler		82 324	104 630
Sum finansielle anleggsmidler		82 324	104 630
Sum anleggsmidler		99 211	104 630
Omløpsmidler			
Varer			
Fordringer			
Kundefordringer		1 271 849	18 750
Andre kortsiktige fordringer		5 686 280	1 877 148
Konsernfordringer	6	26 824 755	26 083 859
Sum fordringer		33 782 885	27 979 757
Investeringer			
Sum investeringer		0	0
Bankinnskudd, kontanter og lignende			
Bankinnskudd, kontanter og lignende	8	39 836	101 863
Sum bankinnskudd, kontanter og lignende		39 836	101 863
Sum omløpsmidler		33 822 721	28 081 620
SUM EIENDELER		33 921 932	28 186 249



Balanse

Beløp i: NOK	Note	2023	2022
BALANSE - EGENKAPITAL OG GJELD			
Egenkapital			
Innskutt egenkapital			
Aksjekapital	7, 9	100 000	100 000
Annen innskutt egenkapital	7	142 156	142 156
Sum innskutt egenkapital		242 156	242 156
Opptjent egenkapital			
Annen egenkapital	7	7 461 520	7 472 446
Sum opptjent egenkapital		7 461 520	7 472 446
Sum egenkapital		7 703 676	7 714 602
Gjeld			
Langsiktig gjeld			
Utsatt skatt	4, 5	128	0
Sum avsetninger for forpliktelser		128	0
Annen langsiktig gjeld			
Sum annen langsiktig gjeld		0	0
Sum langsiktig gjeld		128	0
Kortsiktig gjeld			
Kassekreditt	10	500 000	0
Leverandørgjeld		290 294	466 036
Betalbar skatt	4, 5	0	0
Skyldige offentlige avgifter	8	0	595 192
Kortsiktig konserngjeld	6	11 496 757	10 358 762
Annen kortsiktig gjeld		13 931 076	9 051 657
Sum kortsiktig gjeld		26 218 128	20 471 647
Sum gjeld		26 218 256	20 471 647
SUM EGENKAPITAL OG GJELD		33 921 932	28 186 249



Brønnøysundregistrene

ÅRSREGNSKAP FOR REGNSKAPSÅRET 2023 - GENERELL INFORMASJON

Journalnummer: 2024 737514

Enheten

Organisasjonsnummer: 991 951 814
Organisasjonsform: Aksjeselskap
Foretaksnavn: PRE MANAGEMENT CHINA AS
Forretningsadresse: Lilleakerveien 31
0283 OSLO

Regnskapsår

Årsregnskapets periode: 01.01.2023 - 31.12.2023

Konsern

Morselskap i konsern: Nei

Regnskapsregler

Regler for små foretak benyttet: Ja
Benyttet ved utarbeidelsen av
årsregnskapet til selskapet: Regnskapslovens alminnelige regler

Årsregnskapet fastsatt av kompetent organ

Bekreftet av representant for selskapet: Rolf Karsten Smith
Dato for fastsettelse av årsregnskapet: 22.08.2024

Revisjon

Årsregnskapet er utarbeidet av ekstern
autorisert regnskapsfører: Ja
Ekstern autorisert regnskapsfører har i
løpet av regnskapsåret bistått ved den
løpende regnskapsføringen eller utført
andre tjenester for selskapet enn å
utarbeide årsregnskapet: Ja

Grunnlag for avgivelse

År 2023: Årsregnskap er elektronisk innlevert.
År 2022: Tall er hentet fra elektronisk innlevert årsregnskap fra 2023.

Det er ikke krav til at årsregnskapet m.v. som sendes til Regnskapsregisteret er undertegnet. Kontrollen på at dette er utført ligger hos revisor/enhetens øverste organ. Sikkerheten ivaretas ved at innsender har rolle/rettighet for innsending av årsregnskapet via Altinn, og ved at det bekreftes at årsregnskapet er fastsatt av kompetent organ.

Brønnøysundregistrene, 02.09.2024

Brønnøysundregistrene
Postadresse: Postboks 900, 8910 Brønnøysund
Telefon: 75 00 75 00
E-post: firmapost@brreg.no Internett: www.brreg.no
Organisasjonsnummer: 974 760 673



Organisasjonsnr: 991 951 814
PRE MANAGEMENT CHINA AS

RESULTATREGNSKAP

Beløp i: NOK	Note	2023	2022
RESULTATREGNSKAP			
Inntekter			
Honorarinntekter		7 547 018	7 280 086
Varesalgsinntekter		464 590	45 000
Sum inntekter		8 011 608	7 325 086
Kostnader			
Varekostnad		287 780	0
Lønnskostnad	1	10 108	5 245
Avskrivning på varige driftsmidler	2	6 406	0
Annen driftskostnad	3	951 273	785 861
Sum kostnader		1 255 567	791 106
Driftsresultat		6 756 041	6 533 980
Finansinntekter og finanskostnader			
Renteinntekt fra foretak i samme konsern		1 600 610	971 731
Annen renteinntekt		172 249	31 011
Annen finansinntekt		6 405	4 714
Sum finansinntekter		1 779 264	1 007 456
Rentekostnad til foretak i samme konsern		259 291	88 571
Annen rentekostnad		10 985	3 711
Annen finanskostnad		164 269	3 751
Sum finanskostnader		434 545	96 033
Netto finans		1 344 720	911 422
Resultat før skattekostnad		8 100 760	7 445 402
Skattekostnad	4, 5	1 784 671	1 641 534
Årsresultat		6 316 090	5 803 869
Overføringer og disponeringer			
Avgitt konsernbidrag	6, 7	6 327 016	5 819 983
Overf. til/fra annen egenkapital	7	-10 927	-16 115
Sum overføringer og disponeringer		6 316 089	5 803 868



Organisasjonsnr: 991 951 814
PRE MANAGEMENT CHINA AS

BALANSE

Beløp i: NOK	Note	2023	2022
BALANSE - EIENDELER			
Anleggsmidler			
Immaterielle eiendeler			
Utsatt skattefordel	4, 5	0	0
Sum immaterielle eiendeler		0	0
Varige driftsmidler			
Driftsløsøre, inventar, verktøy, kontormaskiner, ol.	2	16 887	0
Sum varige driftsmidler		16 887	0
Finansielle anleggsmidler			
Investeringer i aksjer og andeler		82 324	104 630
Sum finansielle anleggsmidler		82 324	104 630
Sum anleggsmidler		99 211	104 630
Omløpsmidler			
Varer			
Fordringer			
Kundefordringer		1 271 849	18 750
Andre kortsiktige fordringer		5 686 280	1 877 148
Konsernfordringer	6	26 824 755	26 083 859
Sum fordringer		33 782 885	27 979 757
Investeringer		0	0
Bankinnskudd, kontanter og lignende			
Bankinnskudd, kontanter og lignende	8	39 836	101 863
Sum bankinnskudd, kontanter og lignende		39 836	101 863
Sum omløpsmidler		33 822 721	28 081 620
SUM EIENDELER		33 921 932	28 186 249

BALANSE - EGENKAPITAL OG GJELD

Egenkapital



Innskutt egenkapital			
Aksjekapital	7, 9	100 000	100 000
Annen innskutt egenkapital	7	142 156	142 156
Sum innskutt egenkapital		242 156	242 156
Opptjent egenkapital			
Annen egenkapital	7	7 461 520	7 472 446
Sum opptjent egenkapital		7 461 520	7 472 446
Sum egenkapital		7 703 676	7 714 602
Gjeld			
Langsiktig gjeld			
Utsatt skatt	4, 5	128	0
Sum avsetninger for forpliktelser		128	0
Annen langsiktig gjeld			
Sum annen langsiktig gjeld		0	0
Sum langsiktig gjeld		128	0
Kortsiktig gjeld			
Kassekreditt	10	500 000	0
Leverandørgjeld		290 294	466 036
Betalbar skatt	4, 5	0	0
Skyldige offentlige avgifter	8	0	595 192
Kortsiktig konserngjeld	6	11 496 757	10 358 762
Annen kortsiktig gjeld		13 931 076	9 051 657
Sum kortsiktig gjeld		26 218 128	20 471 647
Sum gjeld		26 218 256	20 471 647
SUM EGENKAPITAL OG GJELD		33 921 932	28 186 249



Organisasjonsnr: 991 951 814
PRE MANAGEMENT CHINA AS

NOTEOPPLYSNINGER - SELSKAP - alle poster oppgitt i hele tall

Note

Regnskapsprinsipper

Årsregnskapet er satt opp i samsvar med regnskapsloven og god regnskapsskikk for små foretak. Selskapet har ikke endret regnskapsprinsipp fra 2022 til 2023. Salgsinntekter Tjenester inntektsføres etter hvert som de opptjenes. Inntektsføring ved salg av varer skjer på leveringstidspunktet. Klassifisering og vurdering av balanseposter Anleggsmidler er eiendeler bestemt til varig eie eller bruk. Eiendeler som er knyttet til varekretsløpet er klassifisert som omløpsmidler. Fordringer klassifiseres som omløpsmidler hvis de forfaller til betaling innen ett år etter transaksjonsdagen. Tilsvarende klassifiseres gjeld som kortsiktig hvis gjelden forfaller til betaling innen ett år. Langsiktig gjeld er gjeld som forfaller senere enn ett år etter transaksjonsdagen. Første års avdrag på langsiktige fordringer og langsiktig gjeld klassifiseres likevel ikke som omløpsmiddel og kortsiktig gjeld. Omløpsmidler vurderes til laveste av anskaffelseskost og virkelig verdi. Kortsiktig gjeld balanseføres til nominelt beløp på etableringstidspunktet. Anleggsmidler vurderes til anskaffelseskost. Varige anleggsmidler avskrives etter en fornuftig avskrivningsplan. Anleggsmidlene nedskrives til virkelig verdi ved verdifall som ikke forventes å være forbigående. Langsiktig gjeld med unntak av andre avsetninger balanseføres til nominelt beløp på etableringstidspunktet. Fordringer Kundefordringer og andre fordringer er oppført i balansen til pålydende etter fradrag for avsetning til forventet tap. Avsetning til tap gjøres på grunnlag av individuelle vurderinger av de enkelte fordringene. Varige driftsmidler Varige driftsmidler balanseføres og avskrives over driftsmidlenes levetid dersom de har antatt levetid over 3 år og har en kostpris som overstiger kr 15 000. Direkte vedlikehold av driftsmidler kostnadsføres løpende under driftskostnader, mens påkostninger eller forbedringer tillegges driftsmidlets kostpris og avskrives i takt med driftsmidlet. Valuta Fordringer og gjeld i utenlandsk valuta er verdsatt til kursen ved regnskapsårets slutt. Kursgevinster og kurstap i utenlandsk valuta føres som finansinntekt og finanskostnad. Skatt Skattekostnaden i resultatregnskapet omfatter både periodens betalbare skatt og endring i utsatt skatt. Utsatt skatt er beregnet med 22% på grunnlag av de midlertidige forskjeller som eksisterer mellom regnskapsmessige og skattemessige verdier, samt skattemessig underskudd til fremføring ved utgangen av regnskapsåret. Skatteøkende og skattereduserende midlertidige forskjeller som reverserer eller kan reversere i samme periode er fastsatt og skattevirkningen er beregnet på nettogrunnlaget. Utsatt skattefordel balanseføres i den grad skattefordelen antas å kunne utnyttes gjennom fremtidige skattepliktige overskudd.

Note

Antall årsverk i regnskapsåret
0.00

Note
1

Spesifisering av resultatregnskapet



Lønnskostnader

<u>Andre ytelser</u>	<u>Årets</u>	<u>Fjorårets</u>
	10108.00	5245.00
<u>Sum lønnskostnader</u>	<u>Årets</u>	<u>Fjorårets</u>
	10108.00	5245.00

Note

Ekstraordinære inntekter og kostnader

<u>Sum</u>	<u>Beløp</u>	
<u>Balanseført verdi 31.12.</u>	<u>Varige driftsmidler</u>	<u>Immaterielle eiend.</u>

Konsernregnskap

Morselskapet sitt navn

Forretningskontor for morselskapet

Begrunnelse for at datterselskap er utelatt fra konsolideringen

<u>Samlet beløp - tilknyttet selskap</u>	<u>Årets</u>	<u>Fjorårets</u>	
<u>Samlet beløp - foretak i samme konsern</u>	<u>Årets</u>	<u>Fjorårets</u>	
<u>Samlet beløp - foretak i samme konsern</u>	<u>Årets</u>	<u>Fjorårets</u>	
<u>Samlet beløp - felles kontrollert virksomhet</u>	<u>Årets</u>	<u>Fjorårets</u>	
<u>Pantstillelse</u>	<u>Beløp</u>		
<u>Beholdning av egne aksjer</u>	<u>Antall</u>	<u>Pålydende</u>	<u>Andel av aksjek.</u>

Note

10

Gjeld

Gjeld som forfaller til betaling mer enn fem år etter regnskapsårets slutt



Gjeld sikret ved pant eller lignende sikkerhet i eiendeler

Balanseført verdi av de pantsatte eiendeler

Summen av garantiforpliktelser som ikke er regnskapsført

Garantiforpliktelser som er sikret ved pant

Selskapet har ikke stilt noen sikkerhet for kassekredittrammen.

Mer om gjeld



Til generalforsamlingen i PRE Management China AS

RSM Norge AS

Ruseløkkveien 30, 0251 Oslo
Pb 1312 Vikå, 0112 Oslo
Org.nr: 982 316 588 MVA

T +47 23 11 42 00
F +47 23 11 42 01

www.rsmnorge.no

Uavhengig revisors beretning

Konklusjon

Vi har revidert årsregnskapet for PRE Management China AS som viser et overskudd på NOK 6 316 090. Årsregnskapet består av balanse per 31. desember 2023, resultatregnskap for regnskapsåret avsluttet per denne datoen og noter til årsregnskapet, herunder et sammendrag av viktige regnskapsprinsipper.

Etter vår mening

- oppfyller årsregnskapet gjeldende lovkrav, og
- gir årsregnskapet et rettviseende bilde av selskapets finansielle stilling per 31. desember 2023, og av dets resultater for regnskapsåret avsluttet per denne datoen i samsvar med regnskapslovens regler og god regnskapsskikk i Norge.

Grunnlag for konklusjonen

Vi har gjennomført revisjonen i samsvar med International Standards on Auditing (ISA-ene). Våre oppgaver og plikter i henhold til disse standardene er beskrevet nedenfor under *Revisors oppgaver og plikter ved revisjonen av årsregnskapet*. Vi er uavhengige av selskapet i samsvar med kravene i relevante lover og forskrifter i Norge og International Code of Ethics for Professional Accountants (inkludert internasjonale uavhengighetsstandarder) utstedt av International Ethics Standards Board for Accountants (IESBA-reglene), og vi har overholdt våre øvrige etiske forpliktelser i samsvar med disse kravene. Innhentet revisjonsbevis er etter vår vurdering tilstrekkelig og hensiktsmessig som grunnlag for vår konklusjon.

Styrets ansvar for årsregnskapet

Styret (ledelsen) er ansvarlig for å utarbeide årsregnskapet og for at det gir et rettviseende bilde i samsvar med regnskapslovens regler og god regnskapsskikk i Norge. Ledelsen er også ansvarlig for slik internkontroll som den finner nødvendig for å kunne utarbeide et regnskap som ikke inneholder vesentlig feilinformasjon, verken som følge av misligheter eller utilsiktede feil.

Ved utarbeidelsen av årsregnskapet må ledelsen ta standpunkt til selskapets evne til fortsatt drift og opplyse om forhold av betydning for fortsatt drift. Forutsetningen om fortsatt drift skal legges til grunn for årsregnskapet så lenge det ikke er sannsynlig at virksomheten vil bli avvirket.

Revisors oppgaver og plikter ved revisjonen av årsregnskapet

Vårt mål er å oppnå betryggende sikkerhet for at årsregnskapet som helhet ikke inneholder vesentlig feilinformasjon, verken som følge av misligheter eller utilsiktede feil, og å avgi en revisjonsberetning som inneholder vår konklusjon. Betryggende sikkerhet er en høy grad av sikkerhet, men ingen garanti for at en revisjon utført i samsvar med ISA-ene, alltid vil avdekke vesentlig feilinformasjon. Feilinformasjon kan oppstå som følge av misligheter eller utilsiktede feil. Feilinformasjon er å anse som vesentlig dersom den enkeltvis eller samlet med rimelighet kan forventes å påvirke de økonomiske beslutningene som brukerne foretar på grunnlag av årsregnskapet.

THE POWER OF BEING UNDERSTOOD

AUDIT | TAX | CONSULTING

RSM Norge AS is a member of the RSM network and trades as RSM. RSM is the trading name used by the members of the RSM network. Each member of the RSM network is an independent accounting and consulting firm which practices in its own right. The RSM network is not itself a separate legal entity in any jurisdiction.

RSM Norge AS er medlem av/IS a member of Den norske Revisorforening.

Penneo document key: AZUCW-EBN60-XM5EK-EKZD7-87L3D-VUJ5N



Revisors beretning 2023 for PRE Management China AS



For videre beskrivelse av revisors oppgaver og plikter vises det til:
<https://revisorforeningen.no/revisjonsberetninger>

Oslo, 23. august 2024
RSM Norge AS

Per-Henning Lie
Statsautorisert revisor
(elektronisk signert)

Penneo document key: A2UCW-EBN60-XM5EK-EKZD7-87L3D-VUJ5N



PENNEO

Signaturene i dette dokumentet er juridisk bindende. Dokument signert med "Penneo™ - sikker digital signatur". De signerende parter sin identitet er registrert, og er listet nedenfor.

"Med min signatur bekrefter jeg alle datoer og innholdet i dette dokument."

Lie, Per-Henning Schulz

Statsautorisert revisor

På vegne av: RSM Norge AS

Serienummer: no_bankid:9578-5997-4-211409

IP: 188.95.xxx.xxx

2024-08-23 10:28:25 UTC



Penneo Dokumentnøkkel: A2UCW-EBN60-XM5EK-EKZD7-87L3D-YUUSW

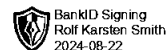
Dokumentet er signert digitalt, med **Penneo.com**. Alle digitale signatur-data i dokumentet er sikret og validert av den datamaskin-utregnede hash-verdien av det opprinnelige dokument. Dokumentet er låst og tids-stemplet med et sertifikat fra en betrodd tredjepart. All kryptografisk bevis er integrert i denne PDF, for fremtidig validering (hvis nødvendig).

Hvordan bekrefter at dette dokumentet er originalen?

Dokumentet er beskyttet av ett Adobe CDS sertifikat. Når du åpner dokumentet i

Adobe Reader, skal du kunne se at dokumentet er sertifisert av **Penneo e-signature service <penneo@penneo.com>**. Dette garanterer at innholdet i dokumentet ikke har blitt endret.

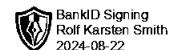
Det er lett å kontrollere de kryptografiske beviser som er lokalisert inne i dokumentet, med Penneo validator - <https://penneo.com/validator>



Årsregnskap for
PRE MANAGEMENT CHINA AS
991951814
Regnskapsår
01.01.2023 - 31.12.2023



PRE MANAGEMENT CHINA AS
991 951 814

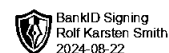


Resultatregnskap

	Note	2023	2022
Driftsinntekter			
Honorarinntekter		7 547 018	7 280 086
Varesalgsinntekter		464 590	45 000
Sum driftsinntekter		8 011 608	7 325 086
Driftskostnader			
Varekostnad		-287 780	0
Lønnskostnad	1	-10 108	-5 245
Avskrivning på varige driftsmidler	2	-6 406	0
Annen driftskostnad	3	-951 273	-785 861
Sum driftskostnader		-1 255 567	-791 106
Driftsresultat		6 756 041	6 533 980
Finansinntekter			
Renteinntekt fra foretak i samme konsern		1 600 610	971 731
Annen renteinntekt		172 249	31 011
Annen finansinntekt		6 405	4 714
Sum finansinntekter		1 779 264	1 007 456
Finanskostnader			
Rentekostnad til foretak i samme konsern		-259 291	-88 571
Annen rentekostnad		-10 985	-3 711
Annen finanskostnad		-164 269	-3 751
Sum finanskostnader		-434 545	-96 033
Netto finans		1 344 720	911 422
Resultat før skattekostnad		8 100 760	7 445 402
Skattekostnad	4, 5	-1 784 671	-1 641 534
Årsresultat		6 316 090	5 803 869
Overføringer			
Avgitt konsernbidrag	6, 7	6 327 016	5 819 983
Overf. til/fra annen egenkapital	7	-10 927	-16 115
Sum overføringer		6 316 090	5 803 869



PRE MANAGEMENT CHINA AS
991 951 814

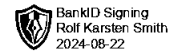


Balanse

	Note	31.12.2023	31.12.2022
EIENDELER			
Anleggsmidler			
Varige driftsmidler			
Driftsløsøre, inventar, verktøy, kontormaskiner, ol.	2	16 887	0
Sum varige driftsmidler		16 887	0
Finansielle anleggsmidler			
Investeringer i aksjer og andeler		82 324	104 630
Sum finansielle anleggsmidler		82 324	104 630
Sum anleggsmidler		99 211	104 630
Omløpsmidler			
Fordringer			
Kundefordringer		1 271 849	18 750
Kortsiktige konsernfordringer	6	26 824 755	26 083 859
Andre kortsiktige fordringer		5 686 280	1 877 148
Sum fordringer		33 782 885	27 979 757
Bankinnskudd, kontanter og lignende			
Bankinnskudd, kontanter og lignende	8	39 836	101 863
Sum bankinnskudd, kontanter og lignende		39 836	101 863
Sum omløpsmidler		33 822 721	28 081 620
SUM EIENDELER		33 921 932	28 186 249



PRE MANAGEMENT CHINA AS
991 951 814



Balanse

	Note	31.12.2023	31.12.2022
EGENKAPITAL OG GJELD			
Egenkapital			
Innskutt egenkapital			
Aksjekapital	7, 9	100 000	100 000
Annen innskutt egenkapital	7	142 156	142 156
Sum innskutt egenkapital		242 156	242 156
Opptjent egenkapital			
Annen egenkapital	7	7 461 520	7 472 446
Sum opptjent egenkapital		7 461 520	7 472 446
Sum egenkapital		7 703 676	7 714 602
Gjeld			
Avsetning og forpliktelser			
Utsatt skatt	4, 5	128	0
Sum avsetning for forpliktelser		128	0
Kortsiktig gjeld			
Kassekreditt	10	500 000	0
Leverandørgjeld		290 294	466 036
Skyldige offentlige avgifter	8	0	595 192
Kortsiktig konserngjeld	6	11 496 757	10 358 762
Annen kortsiktig gjeld		13 931 076	9 051 657
Sum kortsiktig gjeld		26 218 128	20 471 647
Sum gjeld		26 218 256	20 471 647
SUM EGENKAPITAL OG GJELD		33 921 932	28 186 249

Oslo, 22.08.2024

Rolf Karsten Smith
styrets leder



PRE MANAGEMENT CHINA AS
991 951 814



Noter

Regnskapsprinsipper

Årsregnskapet er satt opp i samsvar med regnskapsloven og god regnskapsskikk for små foretak.

Selskapet har ikke endret regnskapsprinsipp fra 2022 til 2023.

Salgsinntekter

Tjenester inntektsføres etter hvert som de opptjenes. Inntektsføring ved salg av varer skjer på leveringstidspunktet.

Klassifisering og vurdering av balanseposter

Anleggsmidler er eiendeler bestemt til varig eie eller bruk. Eiendeler som er knyttet til varekretsløpet er klassifisert som omløpsmidler. Fordringer klassifiseres som omløpsmidler hvis de forfaller til betaling innen ett år etter transaksjonsdagen. Tilsvarende klassifiseres gjeld som kortsiktig hvis gjelden forfaller til betaling innen ett år. Langsiktig gjeld er gjeld som forfaller senere enn ett år etter transaksjonsdagen. Første års avdrag på langsiktige fordringer og langsiktig gjeld klassifiseres likevel ikke som omløpsmiddel og kortsiktig gjeld.

Omløpsmidler vurderes til laveste av anskaffelseskost og virkelig verdi. Kortsiktig gjeld balanseføres til nominelt beløp på etableringstidspunktet. Anleggsmidler vurderes til anskaffelseskost. Varige anleggsmidler avskrives etter en fornuftig avskrivningsplan. Anleggsmidlene nedskrives til virkelig verdi ved verdifall som ikke forventes å være forbigående. Langsiktig gjeld med unntak av andre avsetninger balanseføres til nominelt beløp på etableringstidspunktet.

Fordringer

Kundefordringer og andre fordringer er oppført i balansen til pålydende etter fradrag for avsetning til forventet tap. Avsetning til tap gjøres på grunnlag av individuelle vurderinger av de enkelte fordringene.

Varige driftsmidler

Varige driftsmidler balanseføres og avskrives over driftsmidlenes levetid dersom de har antatt levetid over 3 år og har en kostpris som overstiger kr 15 000. Direkte vedlikehold av driftsmidler kostnadsføres løpende under driftskostnader, mens påkostninger eller forbedringer tillegges driftsmidlets kostpris og avskrives i takt med driftsmidlet.

Valuta

Fordringer og gjeld i utenlandsk valuta er verdsatt til kursen ved regnskapsårets slutt. Kursgevinster og kurstap i utenlandsk valuta føres som finansinntekt og finanskostnad.

Skatt

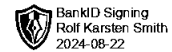
Skattekostnaden i resultatregnskapet omfatter både periodens betalbare skatt og endring i utsatt skatt. Utsatt skatt er beregnet med 22% på grunnlag av de midlertidige forskjeller som eksisterer mellom regnskapsmessige og skattemessige verdier, samt skattemessig underskudd til fremføring ved utgangen av regnskapsåret. Skatteøkende og skattereduserende midlertidige forskjeller som reverserer eller kan reversere i samme periode er fastsatt og skattevirkningen er beregnet på nettogrunnlaget. Utsatt skattefordel balanseføres i den grad skattefordelen antas å kunne utnyttes gjennom fremtidige skattepliktige overskudd.

Antall årsverk

Selskapet har ikke hatt ansatte i løpet av regnskapsåret.



PRE MANAGEMENT CHINA AS
991 951 814



Note 1 - Lønnskostnader

Spesifikasjon av lønnskostnader	2023	2022
Lønn	0	0
Arbeidsgiveravgift	0	0
Pensjonskostnader	0	0
Andre relaterte ytelser	10 108	5 245
Sum	10 108	5 245

Note 2 - Varige driftsmidler/anleggsmidler

Varige driftsmidler	Driftsløsøre, inventar o.l
Anskaffelseskost pr 01.01	18 790
Tilgang i året	23 293
Avgang i året	-18 790
Anskaffelseskost pr 31.12	23 293
Akkumulert av- og nedskrivninger 01.01	-18 790
Akkumulert av- og nedskrivninger 31.12	-6 406
Balanseført verdi pr 31.12	16 887
Årets av- og nedskrivninger	6 406
Økonomisk levetid	3 - 3,33
Avskrivningsplan	Lineær

Note 3 - Revisjon

Godtgjørelse til revisor	2023	2022
Revisjon	31 252	41 559
Andre tjenester	10 207	0
Sum godtgjørelse til revisor	41 459	41 559

Note 4 - Spesifisering av skatt

Skattekostnad	2023	2022
Betalbar skatt på alminnelig inntekt	1 784 543	1 641 534
+/- Endringer i utsatt skatt/utsatt skattefordel	128	0
Skattekostnad	1 784 671	1 641 534
Skattepliktig inntekt		
Resultat før skatt	8 100 760	7 445 402
Permanente forskjeller	11 380	16 115
+/- Endring i midlertidige forskjeller	-582	0
+/- Mottatt/avgitt konsernbidrag	-8 111 559	-7 461 517
Skattepliktig inntekt	0	0
Betalbar skatt i balansen		
Betalbar skatt på årets resultat	1 784 543	1 641 534
Betalbar skatt på konsernbidrag	-1 784 543	-1 641 534



PRE MANAGEMENT CHINA AS
991 951 814



Note 5 - Midlertidige forskjeller - utsatt skatt/skattefordel

Utsatt skatt/utsatt skattefordel i balansen avsettes på grunnlag av forskjeller mellom regnskapsmessige og skattemessige verdier i henhold til norsk regnskapsstandard for skatt.

Midlertidige skatteøkende og skattereduserende forskjeller som kan utlignes er nettoført.

Midlertidige forskjeller knyttet til:	01.01.2023	31.12.2023	Endring
Anleggsmidler	0	582	-582
Netto forskjeller	0	582	-582
Sum midlertidige forskjeller som påvirker betalbar skatt	0	582	-582
Utsatt skatt 31.12.2023 basert på 22 %	0	128	-128

Note 6 - Konsernmellomværender

Kortsiktige konsernfordringer	2023	2022
Pre Management Bolig AS	12 435 026	10 022 636
Pre Management AS	7 995 592	10 080 490
Post Holding AS	6 394 137	5 980 732
SUM konsernfordringer	26 824 755	26 083 859

Kortsiktig konserngjeld	2023	2022
Pre Holding AS	792 436	662 607
Pre Management Holding AS	2 592 762	2 233 630
Avgitt konsernbidrag	8 111 559	7 461 517
SUM konserngjeld	11 496 757	10 357 754

Note 7 - Egenkapital

	Aksjekapital	Annen innsk. EK	Opptjent egenkapital	Sum
Egenkapital 31.12.2022	100 000	142 156	7 472 446	7 714 602
Årsresultat	0	0	6 316 090	6 316 090
- Avgitt konsernbidrag	0	0	-6 327 016	-6 327 016
Egenkapital 31.12.2023	100 000	142 156	7 461 520	7 703 676

Note 8 - Bankinnskudd

	31.12.2023
I posten for bankinnskudd inngår egen konto for bundne skattetrekksmidler med Skyldig skattetrekk	19 672 0

Note 9 - Aksjekapital

Aksjeklasse	Antall aksjer	Aksjenes pålydende	Bokført verdi
Ordinære	1 000	100	100 000

Aksjonærer	Antall aksjer	Eierandel %	Aksjeklasse
PRE Management Holding AS	1 000	100,00	Ordinære



PRE MANAGEMENT CHINA AS
991 951 814



Note 10 - Gjeld og garantiforpliktelser

Garantiforpliktelser som er sikret ved pant

Selskapet har ikke stilt noen sikkerhet for kassekredittrammen.



Årsregnskap for
PRE MANAGEMENT CHINA AS
991951814
Regnskapsår
01.01.2023 - 31.12.2023



PRE MANAGEMENT CHINA AS
991 951 814

Resultatregnskap

	Note	2023	2022
Driftsinntekter			
Honorarinntekter		7 547 018	7 280 086
Varesalgsinntekter		464 590	45 000
Sum driftsinntekter		8 011 608	7 325 086
Driftskostnader			
Varekostnad		-287 780	0
Lønnskostnad	1	-10 108	-5 245
Avskrivning på varige driftsmidler	2	-6 406	0
Annen driftskostnad	3	-951 273	-785 861
Sum driftskostnader		-1 255 567	-791 106
Driftsresultat		6 756 041	6 533 980
Finansinntekter			
Renteinntekt fra foretak i samme konsern		1 600 610	971 731
Annen renteinntekt		172 249	31 011
Annen finansinntekt		6 405	4 714
Sum finansinntekter		1 779 264	1 007 456
Finanskostnader			
Rentekostnad til foretak i samme konsern		-259 291	-88 571
Annen rentekostnad		-10 985	-3 711
Annen finanskostnad		-164 269	-3 751
Sum finanskostnader		-434 545	-96 033
Netto finans		1 344 720	911 422
Resultat før skattekostnad		8 100 760	7 445 402
Skattekostnad	4, 5	-1 784 671	-1 641 534
Årsresultat		6 316 090	5 803 869
Overføringer			
Avgitt konsernbidrag	6, 7	6 327 016	5 819 983
Overf. til/fra annen egenkapital	7	-10 927	-16 115
Sum overføringer		6 316 090	5 803 869



PRE MANAGEMENT CHINA AS
991 951 814

Balanse

	Note	31.12.2023	31.12.2022
EIENDELER			
Anleggsmidler			
Varige driftsmidler			
Driftsløsøre, inventar, verktøy, kontormaskiner, ol.	2	16 887	0
Sum varige driftsmidler		16 887	0
Finansielle anleggsmidler			
Investeringer i aksjer og andeler		82 324	104 630
Sum finansielle anleggsmidler		82 324	104 630
Sum anleggsmidler		99 211	104 630
Omløpsmidler			
Fordringer			
Kundefordringer		1 271 849	18 750
Kortsiktige konsernfordringer	6	26 824 755	26 083 859
Andre kortsiktige fordringer		5 686 280	1 877 148
Sum fordringer		33 782 885	27 979 757
Bankinnskudd, kontanter og lignende			
Bankinnskudd, kontanter og lignende	8	39 836	101 863
Sum bankinnskudd, kontanter og lignende		39 836	101 863
Sum omløpsmidler		33 822 721	28 081 620
SUM EIENDELER		33 921 932	28 186 249



PRE MANAGEMENT CHINA AS
991 951 814

Balanse

	Note	31.12.2023	31.12.2022
EGENKAPITAL OG GJELD			
Egenkapital			
Innskutt egenkapital			
Aksjekapital	7, 9	100 000	100 000
Annen innskutt egenkapital	7	142 156	142 156
Sum innskutt egenkapital		242 156	242 156
Opptjent egenkapital			
Annen egenkapital	7	7 461 520	7 472 446
Sum opptjent egenkapital		7 461 520	7 472 446
Sum egenkapital		7 703 676	7 714 602
Gjeld			
Avsetning og forpliktelser			
Utsatt skatt	4, 5	128	0
Sum avsetning for forpliktelser		128	0
Kortsiktig gjeld			
Kassekreditt	10	500 000	0
Leverandørgjeld		290 294	466 036
Skyldige offentlige avgifter	8	0	595 192
Kortsiktig konserngjeld	6	11 496 757	10 358 762
Annen kortsiktig gjeld		13 931 076	9 051 657
Sum kortsiktig gjeld		26 218 128	20 471 647
Sum gjeld		26 218 256	20 471 647
SUM EGENKAPITAL OG GJELD		33 921 932	28 186 249

Oslo, 22.08.2024

Rolf Karsten Smith
styrets leder



PRE MANAGEMENT CHINA AS
991 951 814

Noter

Regnskapsprinsipper

Årsregnskapet er satt opp i samsvar med regnskapsloven og god regnskapsskikk for små foretak.

Selskapet har ikke endret regnskapsprinsipp fra 2022 til 2023.

Salgsinntekter

Tjenester inntektsføres etter hvert som de opptjenes. Inntektsføring ved salg av varer skjer på leveringstidspunktet.

Klassifisering og vurdering av balanseposter

Anleggsmidler er eiendeler bestemt til varig eie eller bruk. Eiendeler som er knyttet til varekretsløpet er klassifisert som omløpsmidler. Fordringer klassifiseres som omløpsmidler hvis de forfaller til betaling innen ett år etter transaksjonsdagen. Tilsvarende klassifiseres gjeld som kortsiktig hvis gjelden forfaller til betaling innen ett år. Langsiktig gjeld er gjeld som forfaller senere enn ett år etter transaksjonsdagen. Første års avdrag på langsiktige fordringer og langsiktig gjeld klassifiseres likevel ikke som omløpsmiddel og kortsiktig gjeld.

Omløpsmidler vurderes til laveste av anskaffelseskost og virkelig verdi. Kortsiktig gjeld balanseføres til nominelt beløp på etableringstidspunktet. Anleggsmidler vurderes til anskaffelseskost. Varige anleggsmidler avskrives etter en fornuftig avskrivningsplan. Anleggsmidlene nedskrives til virkelig verdi ved verdifall som ikke forventes å være forbigående. Langsiktig gjeld med unntak av andre avsetninger balanseføres til nominelt beløp på etableringstidspunktet.

Fordringer

Kundefordringer og andre fordringer er oppført i balansen til pålydende etter fradrag for avsetning til forventet tap. Avsetning til tap gjøres på grunnlag av individuelle vurderinger av de enkelte fordringene.

Varige driftsmidler

Varige driftsmidler balanseføres og avskrives over driftsmidlenes levetid dersom de har antatt levetid over 3 år og har en kostpris som overstiger kr 15 000. Direkte vedlikehold av driftsmidler kostnadsføres løpende under driftskostnader, mens påkostninger eller forbedringer tillegges driftsmidlets kostpris og avskrives i takt med driftsmidlet.

Valuta

Fordringer og gjeld i utenlandsk valuta er verdsatt til kursen ved regnskapsårets slutt. Kursgevinster og kurstap i utenlandsk valuta føres som finansinntekt og finanskostnad.

Skatt

Skattekostnaden i resultatregnskapet omfatter både periodens betalbare skatt og endring i utsatt skatt. Utsatt skatt er beregnet med 22% på grunnlag av de midlertidige forskjeller som eksisterer mellom regnskapsmessige og skattemessige verdier, samt skattemessig underskudd til fremføring ved utgangen av regnskapsåret. Skatteøkende og skattereduserende midlertidige forskjeller som reverserer eller kan reversere i samme periode er fastsatt og skattevirkningen er beregnet på nettogrunnlaget. Utsatt skattefordel balanseføres i den grad skattefordelen antas å kunne utnyttes gjennom fremtidige skattepliktige overskudd.

Antall årsverk

Selskapet har ikke hatt ansatte i løpet av regnskapsåret.



PRE MANAGEMENT CHINA AS
991 951 814

Note 1 - Lønnskostnader

Spesifikasjon av lønnskostnader	2023	2022
Lønn	0	0
Arbeidsgiveravgift	0	0
Pensjonskostnader	0	0
Andre relaterte ytelser	10 108	5 245
Sum	10 108	5 245

Note 2 - Varige driftsmidler/anleggsmidler

Varige driftsmidler	Driftsløsøre, inventar o.l
Anskaffelseskost pr 01.01	18 790
Tilgang i året	23 293
Avgang i året	-18 790
Anskaffelseskost pr 31.12	23 293
Akkumulert av- og nedskrivninger 01.01	-18 790
Akkumulert av- og nedskrivninger 31.12	-6 406
Balansført verdi pr 31.12	16 887
Årets av- og nedskrivninger	6 406
Økonomisk levetid	3 - 3,33
Avskrivningsplan	Lineær

Note 3 - Revisjon

Godtgjørelse til revisor	2023	2022
Revisjon	31 252	41 559
Andre tjenester	10 207	0
Sum godtgjørelse til revisor	41 459	41 559

Note 4 - Spesifisering av skatt

Skattekostnad	2023	2022
Betalbar skatt på alminnelig inntekt	1 784 543	1 641 534
+/- Endringer i utsatt skatt/utsatt skattefordel	128	0
Skattekostnad	1 784 671	1 641 534
Skattepliktig inntekt		
Resultat før skatt	8 100 760	7 445 402
Permanente forskjeller	11 380	16 115
+/- Endring i midlertidige forskjeller	-582	0
+/- Mottatt/avgitt konsernbidrag	-8 111 559	-7 461 517
Skattepliktig inntekt	0	0
Betalbar skatt i balansen		
Betalbar skatt på årets resultat	1 784 543	1 641 534
Betalbar skatt på konsernbidrag	-1 784 543	-1 641 534



PRE MANAGEMENT CHINA AS
991 951 814

Note 5 - Midlertidige forskjeller - utsatt skatt/skattefordel

Utsatt skatt/utsatt skattefordel i balansen avsettes på grunnlag av forskjeller mellom regnskapsmessige og skattemessige verdier i henhold til norsk regnskapsstandard for skatt.

Midlertidige skatteøkende og skattereduserende forskjeller som kan utlignes er nettoført.

Midlertidige forskjeller knyttet til:	01.01.2023	31.12.2023	Endring
Anleggsmidler	0	582	-582
Netto forskjeller	0	582	-582
Sum midlertidige forskjeller som påvirker betalbar skatt	0	582	-582
Utsatt skatt 31.12.2023 basert på 22 %	0	128	-128

Note 6 - Konsernmellomværender

Kortsiktige konsernfordringer	2023	2022
Pre Management Bolig AS	12 435 026	10 022 636
Pre Management AS	7 995 592	10 080 490
Post Holding AS	6 394 137	5 980 732
SUM konsernfordringer	26 824 755	26 083 859

Kortsiktig konserngjeld	2023	2022
Pre Holding AS	792 436	662 607
Pre Management Holding AS	2 592 762	2 233 630
Avgitt konsernbidrag	8 111 559	7 461 517
SUM konserngjeld	11 496 757	10 357 754

Note 7 - Egenkapital

	Aksjekapital	Annen innsk. EK	Opptjent egenkapital	Sum
Egenkapital 31.12.2022	100 000	142 156	7 472 446	7 714 602
Årsresultat	0	0	6 316 090	6 316 090
- Avgitt konsernbidrag	0	0	-6 327 016	-6 327 016
Egenkapital 31.12.2023	100 000	142 156	7 461 520	7 703 676

Note 8 - Bankinnskudd

	31.12.2023
I posten for bankinnskudd inngår egen konto for bundne skattetrekksmidler med Skyldig skattetrekk	19 672 0

Note 9 - Aksjekapital

Aksjeklasse	Antall aksjer	Aksjenes pålydende	Bokført verdi
Ordinære	1 000	100	100 000

Aksjonærer	Antall aksjer	Eierandel %	Aksjeklasse
PRE Management Holding AS	1 000	100,00	Ordinære



PRE MANAGEMENT CHINA AS
991 951 814

Note 10 - Gjeld og garantiforpliktelser

Garantiforpliktelser som er sikret ved pant

Selskapet har ikke stilt noen sikkerhet for kassekredittrammen.