



ÅRSREGNSKAPET FOR REGNSKAPSÅRET 2022 - GENERELL INFORMASJON

Enheten

Organisasjonsnummer: 913 110 625
Organisasjonsform: Aksjeselskap
Foretaksnavn: HV-HOLDING AS
Forretningsadresse: Storelvveien 4
9436 KONGSVIK

Regnskapsår

Årsregnskapets periode: 01.01.2022 - 31.12.2022

Konsern

Morselskap i konsern: Nei

Regnskapsregler

Regler for små foretak benyttet: Ja
Benyttet ved utarbeidelsen av årsregnskapet til selskapet: Regnskapslovens alminnelige regler

Årsregnskapet fastsatt av kompetent organ

Bekreftet av representant for selskapet: Vegar Eskil Paulsen
Dato for fastsettelse av årsregnskapet: 17.08.2023

Grunnlag for avgivelse

År 2022: Årsregnskapet er elektronisk innlevert
År 2021: Tall er hentet fra elektronisk innlevert årsregnskap fra 2022

Det er ikke krav til at årsregnskapet m.v. som sendes til Regnskapsregisteret er undertegnet. Kontrollen på at dette er utført ligger hos revisor/enhetens øverste organ. Sikkerheten ivaretas ved at innsender har rolle/rettighet for innsending av årsregnskapet via Altinn, og ved at det bekreftes at årsregnskapet er fastsatt av kompetent organ.

Brønnøysundregistrene, 03.07.2024



Resultatregnskap

Beløp i: NOK	Note	2022	2021
RESULTATREGNSKAP			
Inntekter			
Salgsinntekt		3 878 071	3 151 688
Annen driftsinntekt		243 135	
Sum inntekter		4 121 205	3 151 688
Kostnader			
Varekostnad		34 865	78 336
Lønnskostnad	1	2 314 505	1 984 697
Avskrivning på varige driftsmidler	2	210 543	173 750
Annen driftskostnad		840 935	586 584
Sum kostnader		3 400 848	2 823 367
Driftsresultat		720 358	328 322
Finansinntekter og finanskostnader			
Annen renteinntekt		11 576	159
Annen finansinntekt		6 996	
Verdiøkning av markedsb. finansielle oml.m	3	141 633	18 954
Sum finansinntekter		160 206	19 113
Verdired. av markedsb. finansielle oml.midler	3	25 979	
Annen rentekostnad		67 878	67 161
Annen finanskostnad		6 041	
Sum finanskostnader		99 898	67 161
Netto finans		60 307	-48 048
Ordinært resultat før skattekostnad		780 665	280 273
Skattekostnad på ordinært resultat	4	146 233	60 211
Ordinært resultat etter skattekostnad		634 432	220 062
Årsresultat		634 432	220 062
Årsresultat etter minoritetsinteresser		634 432	220 062



Resultatregnskap

Beløp i: NOK	Note	2022	2021
Overføringer og disponeringer			
Tilleggsutbytte	5	340 000	200 000
Overføringer annen egenkapital	5	294 432	20 062
Sum overføringer og disponeringer		634 432	220 062



Balanse

Beløp i: NOK	Note	2022	2021
BALANSE - EIENDELER			
Anleggsmidler			
Immaterielle eiendeler			
Varige driftsmidler			
Maskiner og anlegg	2	81 541	88 683
Driftsløsøre, inventar, verktøy, kontorm.	2	1 552 148	1 597 365
Sum varige driftsmidler		1 633 688	1 686 048
Finansielle anleggsmidler			
Investeringer i aksjer og andeler		1 200 000	
Sum finansielle anleggsmidler		1 200 000	
Sum anleggsmidler		2 833 688	1 686 048
Omløpsmidler			
Varer			
Fordringer			
Kundefordringer		104 448	348 846
Andre fordringer		82 643	59 447
Sum fordringer		187 092	408 293
Investeringer			
Markedsbaserte aksjer	3	534 465	418 954
Sum investeringer		534 465	418 954
Bankinnskudd, kontanter og lignende			
Bankinnskudd, kontanter o.l.		1 426 807	877 219
Sum bankinnskudd, kontanter og lignende		1 426 807	877 219
Sum omløpsmidler		2 148 363	1 704 465
SUM EIENDELER		4 982 052	3 390 513



Balanse

Beløp i: NOK	Note	2022	2021
BALANSE - EGENKAPITAL OG GJELD			
Egenkapital			
Innskutt egenkapital			
Selskapskapital	5	30 000	30 000
Sum innskutt egenkapital		30 000	30 000
Opptjent egenkapital			
Annen egenkapital	5	1 555 294	1 260 863
Sum opptjent egenkapital		1 555 294	1 260 863
Sum egenkapital		1 585 294	1 290 863
Gjeld			
Langsiktig gjeld			
Utsatt skatt	4	174 592	148 106
Sum avsetninger for forpliktelser		174 592	148 106
Annen langsiktig gjeld			
Gjeld til kredittinstitusjoner		1 346 331	1 355 637
Sum annen langsiktig gjeld		1 346 331	1 355 637
Sum langsiktig gjeld		1 520 923	1 503 743
Kortsiktig gjeld			
Leverandørgjeld		124 910	119 698
Betalbar skatt	4	119 747	29 777
Skyldig offentlige avgifter		220 071	244 594
Annen kortsiktig gjeld		1 411 105	201 838
Sum kortsiktig gjeld		1 875 833	595 907
Sum gjeld		3 396 756	2 099 650
SUM EGENKAPITAL OG GJELD		4 982 051	3 390 512



Brønnøysundregistrene

ÅRSREGNSKAP FOR REGNSKAPSÅRET 2022 - GENERELL INFORMASJON

Journalnummer: 2023 712601

Enheten

Organisasjonsnummer: 913 110 625
Organisasjonsform: Aksjeselskap
Foretaksnavn: PAULSEN TAKST AS
Forretningsadresse: Storelvveien 4
9436 KONGSVIK

Regnskapsår

Årsregnskapets periode: 01.01.2022 - 31.12.2022

Konsern

Morselskap i konsern: Nei

Regnskapsregler

Regler for små foretak benyttet: Ja
Benyttet ved utarbeidelsen av
årsregnskapet til selskapet: Regnskapslovens alminnelige regler

Årsregnskapet fastsatt av kompetent organ

Bekreftet av representant for selskapet: Vegar Eskil Paulsen
Dato for fastsettelse av årsregnskapet: 17.08.2023

Revisjon

Selskapet har besluttet at årsregnskapet
ikke skal revideres: Ja
Årsregnskapet er utarbeidet av ekstern
autorisert regnskapsfører: Ja
Ekstern autorisert regnskapsfører har i
løpet av regnskapsåret bistått ved den
løpende regnskapsføringen eller utført
andre tjenester for selskapet enn å
utarbeide årsregnskapet: Ja

Grunnlag for avgivelse

År 2022: Årsregnskap er elektronisk innlevert.
År 2021: Tall er hentet fra elektronisk innlevert årsregnskap fra 2022.

Det er ikke krav til at årsregnskapet m.v. som sendes til Regnskapsregisteret er undertegnet. Kontrollen på at dette er utført ligger hos revisor/enhetens øverste organ. Sikkerheten ivaretas ved at innsender har rolle/rettighet for innsending av årsregnskapet via Altinn, og ved at det bekreftes at årsregnskapet er fastsatt av kompetent organ.

Brønnøysundregistrene, 22.08.2023

Brønnøysundregistrene
Postadresse: Postboks 900, 8910 Brønnøysund
Telefon: 75 00 75 00
E-post: firmapost@brreg.no Internett: www.brreg.no
Organisasjonsnummer: 974 760 673



Organisasjonsnr: 913 110 625
PAULSEN TAKST AS

RESULTATREGNSKAP

Beløp i: NOK	Note	2022	2021
RESULTATREGNSKAP			
Inntekter			
Salgsinntekt		3 878 071	3 151 688
Annen driftsinntekt		243 135	
Sum inntekter		4 121 205	3 151 688
Kostnader			
Varekostnad		34 865	78 336
Lønnskostnad	1	2 314 505	1 984 697
Avskrivning på varige driftsmidler	2	210 543	173 750
Annen driftskostnad		840 935	586 584
Sum kostnader		3 400 848	2 823 367
Driftsresultat		720 358	328 322
Finansinntekter og finanskostnader			
Annen renteinntekt		11 576	159
Annen finansinntekt		6 996	
Verdiøkning av markedsb. finansielle oml.m	3	141 633	18 954
Sum finansinntekter		160 206	19 113
Verdired. av markedsb. finansielle oml.midler	3	25 979	
Annen rentekostnad		67 878	67 161
Annen finanskostnad		6 041	
Sum finanskostnader		99 898	67 161
Netto finans		60 307	-48 048
Ordinært resultat før skattekostnad			
Skattekostnad på ordinært resultat	4	146 233	60 211
Ordinært resultat etter skattekostnad		634 432	220 062
Årsresultat		634 432	220 062
Årsresultat etter minoritetsinteresser		634 432	220 062
Overføringer og disponeringer			
Tilleggsutbytte	5	340 000	200 000
Overføringer annen egenkapital	5	294 432	20 062



Sum overføringer og
disponeringer

634 432

220 062



Organisasjonsnr: 913 110 625
PAULSEN TAKST AS

BALANSE

Beløp i: NOK **Note** **2022** **2021**

BALANSE - EIENDELER

Anleggsmidler Immaterielle eiendeler

Varige driftsmidler

Maskiner og anlegg	2	81 541	88 683
Driftsløsøre, inventar, verktøy, kontorm.	2	1 552 148	1 597 365
Sum varige driftsmidler		1 633 688	1 686 048

Finansielle anleggsmidler

Investeringer i aksjer og andeler		1 200 000	
Sum finansielle anleggsmidler		1 200 000	

Sum anleggsmidler		2 833 688	1 686 048
--------------------------	--	------------------	------------------

Omløpsmidler

Varer

Fordringer

Kundefordringer		104 448	348 846
Andre fordringer		82 643	59 447
Sum fordringer		187 092	408 293

Investeringer

Markedsbaserte aksjer	3	534 465	418 954
Sum investeringer		534 465	418 954

Bankinnskudd, kontanter og lignende

Bankinnskudd, kontanter o. l.		1 426 807	877 219
Sum bankinnskudd, kontanter og lignende		1 426 807	877 219

Sum omløpsmidler		2 148 363	1 704 465
-------------------------	--	------------------	------------------

SUM EIENDELER		4 982 052	3 390 513
----------------------	--	------------------	------------------

BALANSE - EGENKAPITAL OG GJELD

Egenkapital

Innskutt egenkapital

Selskapskapital	5	30 000	30 000
Sum innskutt egenkapital		30 000	30 000



Opptjent egenkapital			
Annen egenkapital	5	1 555 294	1 260 863
Sum opptjent egenkapital		1 555 294	1 260 863
Sum egenkapital		1 585 294	1 290 863
Gjeld			
Langsiktig gjeld			
Utsatt skatt	4	174 592	148 106
Sum avsetninger for forpliktelser		174 592	148 106
Annen langsiktig gjeld			
Gjeld til kredittinstitusjoner		1 346 331	1 355 637
Sum annen langsiktig gjeld		1 346 331	1 355 637
Sum langsiktig gjeld		1 520 923	1 503 743
Kortsiktig gjeld			
Leverandørgjeld		124 910	119 698
Betalbar skatt	4	119 747	29 777
Skyldig offentlige avgifter		220 071	244 594
Annen kortsiktig gjeld		1 411 105	201 838
Sum kortsiktig gjeld		1 875 833	595 907
Sum gjeld		3 396 756	2 099 650
SUM EGENKAPITAL OG GJELD		4 982 051	3 390 512



Organisasjonsnr: 913 110 625
PAULSEN TAKST AS

NOTEOPPLYSNINGER - SELSKAP - alle poster oppgitt i hele tall

Note

Antall årsverk i regnskapsåret
2.00

<u>Sum</u>	<u>Beløp</u>
<u>Balanseført verdi 31.12.</u>	<u>Varige driftsmidler Immaterielle eiend.</u>

Konsernregnskap

Morselskapet sitt navn

Forretningskontor for morselskapet

Begrunnelse for at datterselskap er utelatt fra konsolideringen

Konsern, tilknyttet selskap m.v. - fordringer og gjeld

Fordringer

<u>Samlet beløp - tilknyttet selskap</u>	<u>Årets</u>	<u>Fjorårets</u>
--	--------------	------------------

<u>Samlet beløp - foretak i samme konsern</u>	<u>Årets</u>	<u>Fjorårets</u>
---	--------------	------------------

<u>Samlet beløp - foretak i samme konsern</u>	<u>Årets</u>	<u>Fjorårets</u>
---	--------------	------------------

<u>Samlet beløp - felles kontrollert virksomhet</u>	<u>Årets</u>	<u>Fjorårets</u>
---	--------------	------------------

<u>Pantstillelse</u>	<u>Beløp</u>
----------------------	--------------

<u>Beholdning av egne aksjer</u>	<u>Antall</u>	<u>Pålydende</u>	<u>Andel av aksjek.</u>
----------------------------------	---------------	------------------	-------------------------



Note

Lån og sikkerhetsstillelse til medlemmer

Er det gitt lån eller sikkerhetsstillelse til ledende personer: Nei

Opplysninger om:

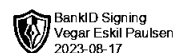
Medlemmer av:

Mer om lån og sikkerhetsstillelse

Note

Noteopplysninger ut over minimumskravene for små foretak

Fullstendige noteopplysninger fremkommer av vedlagte PDF-dokument



**Årsregnskap 2022
for
Paulsen Takst AS**

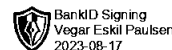
Organisasjonsnr. 913110625

Utarbeidet av:

Økonomipartner Norge AS
Godkjent regnskapsselskap
Per Bortens veg 3
7224 MELHUS
Organisasjonsnr. 922754225



Paulsen Takst AS

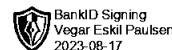


Resultatregnskap

	Note	2022	2021
DRIFTSINNEKTER OG DRIFTSKOSTNADER			
Driftsinntekter			
Salgsinntekt		3 878 071	3 151 688
Annen driftsinntekt		243 135	0
Sum driftsinntekter		4 121 205	3 151 688
Driftskostnader			
Varekostnad		34 865	78 336
Lønnskostnad	1	2 314 505	1 984 697
Avskrivning på varige driftsmidler	2	210 543	173 750
Annen driftskostnad		840 935	586 584
Sum driftskostnader		3 400 848	2 823 367
DRIFTSRESULTAT		720 358	328 322
FINANSINNEKTER OG FINANSKOSTNADER			
Finansinntekter			
Verdiøkning av markedsb. finansielle oml.m	3	141 633	18 954
Annen renteinntekt		11 576	159
Annen finansinntekt		6 996	0
Sum finansinntekter		160 206	19 113
Finanskostnader			
Verdi red. av markedsb. finansielle oml.midler	3	25 979	0
Annen rentekostnad		67 878	67 161
Annen finanskostnad		6 041	0
Sum finanskostnader		99 898	67 161
NETTO FINANSPOSTER		60 307	-48 048
ORDINÆRT RES. FØR SKATTEKOSTNAD		780 665	280 273
Skattekostnad på ordinært resultat	4	146 233	60 211
ORDINÆRT RESULTAT		634 432	220 062
ARSRESULTAT		634 432	220 062
OVERFØRINGER OG DISPONERINGER			
Tilleggsutbytte	5	340 000	200 000
Overføringer annen egenkapital	5	294 432	20 062
SUM OVERFØRINGER OG DISPONERINGER		634 432	220 062



Paulsen Takst AS

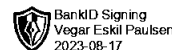


Balanse pr. 31.12.2022

	Note	31.12.2022	31.12.2021
EIENDELER			
ANLEGGSMIDLER			
Varige driftsmidler			
Maskiner og anlegg	2	81 541	88 683
Driftsløsøre, inventar, verktøy, kontorm.	2	1 552 148	1 597 365
Sum varige driftsmidler		1 633 688	1 686 048
Finansielle anleggsmidler			
Investeringer i aksjer og andeler		1 200 000	0
Sum finansielle anleggsmidler		1 200 000	0
SUM ANLEGGSMIDLER		2 833 688	1 686 048
OMLØPSMIDLER			
Fordringer			
Kundefordringer		104 449	348 846
Andre fordringer		82 643	59 447
Sum fordringer		187 092	408 293
Investeringer			
Markedsbaserte aksjer	3	534 465	418 954
Sum investeringer		534 465	418 954
Bankinnskudd, kontanter o.l.		1 426 807	877 219
SUM OMLØPSMIDLER		2 148 363	1 704 465
SUM EIENDELER		4 982 052	3 390 513



Paulsen Takst AS



Balanse pr. 31.12.2022

	Note	31.12.2022	31.12.2021
EGENKAPITAL OG GJELD			
EGENKAPITAL			
Innskutt egenkapital			
Selskapskapital	5	30 000	30 000
Sum innskutt egenkapital		30 000	30 000
Opptjent egenkapital			
Annen egenkapital	5	1 555 294	1 260 863
Sum opptjent egenkapital		1 555 294	1 260 863
SUM EGENKAPITAL		1 585 294	1 290 863
GJELD			
LANGSIKTIG GJELD			
Utsatt skatt	4	174 592	148 106
Annen langsiktig gjeld			
Gjeld til kredittinstitusjoner		1 346 331	1 355 637
Sum annen langsiktig gjeld		1 346 331	1 355 637
SUM LANGSIKTIG GJELD		1 520 923	1 503 743
KORTSIKTIG GJELD			
Leverandørgjeld		124 910	119 698
Betalbar skatt	4	119 747	29 777
Skyldig offentlige avgifter		220 071	244 594
Annen kortsiktig gjeld		1 411 105	201 838
SUM KORTSIKTIG GJELD		1 875 833	595 907
SUM GJELD		3 396 756	2 099 650
SUM EGENKAPITAL OG GJELD		4 982 051	3 390 512

KONGSVIK, den 17. august 2023

.....
Vegard Eskil Paulsen
Styretsleder/ daglig leder



Noter 2022

Regnskapsprinsipper:

Årsregnskapet er satt opp i samsvar med regnskapsloven og god regnskapsskikk for små foretak.

Omløpsmidler og kortsiktig gjeld

Omløpsmidler og kortsiktig gjeld omfatter normalt poster som forfaller til betaling innen ett år etter siste dag i regnskapsåret, samt poster som knytter seg til varekretsløpet. Omløpsmidler vurderes til laveste verdi av anskaffelseskost og antatt virkelig verdi (Laveste verdis prinsipp).

Anleggsmidler og langsiktig gjeld

Anleggsmidler omfatter eiendeler bestemt til varig eie og bruk for virksomheten. Anleggsmidler er vurdert til anskaffelseskost. Varige driftsmidler føres opp i balansen og avskrives lineært over driftsmidlets forventede økonomiske levetid. Levetid fremkommer av de avskrivningssatsene som er angitt i noteopplysningene. Varige driftsmidler nedskrives til virkelig verdi ved verdifall som forventes ikke å være av forbigående art. Nedskrivninger blir reversert når grunnlaget for nedskrivningen ikke lenger finnes å være til stede. Langsiktig gjeld er gjeld som ikke faller inn under definisjonen av kortsiktig gjeld.

Inntektsføring

Inntektsføring ved salg av varer skjer på leveringstidspunktet. Tjenester inntektsføres i takt med utførelsen. Andelen av salgsinntekter som knytter seg til fremtidige serviceytelser, balanseføres som uopptjent inntekt ved salget og inntektsføres deretter i takt med levering av ytelsene.

Fordringer

Kundefordringer føres opp i balansen til pålydende etter fradrag for avsetning til påregnelig tap. Avsetning til påregnelig tap gjøres på grunnlag av en individuell vurdering av de enkelte fordringene. I tillegg gjøres det for øvrige kundefordringer en uspesifisert avsetning for å dekke antatt tap.

Andre fordringer er også gjenstand for en tilsvarende vurdering.

Aksjer

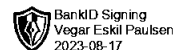
Markedsbaserte finansielle omløpsmidler er vurdert og verdsatt til markedsverdi.

Skatt

Skattekostnaden i resultatregnskapet omfatter periodens betalbare skatt som blir utlignet og forfaller til betaling i neste regnskapsår i tillegg til endring i utsatt skatt. Utsatt skatt er beregnet med skattesatsen ved utgangen av regnskapsåret (22 %) på grunnlag av skattereduserende og skatteøkende midlertidige forskjeller som eksisterer mellom regnskapsmessige og skattemessige verdier. I beregningen er det også medtatt skattemessig framførbart underskudd ved regnskapsårets utgang. Skatteøkende og skattereduserende midlertidige forskjeller som reverserer eller kan reversere i samme periode er utlignet og nettoført.



Paulsen Takst AS



Noter 2022

Note 1 - Lønnskostnad

	I år	I fjor
Lønn	1 979 803	1 691 333
Arbeidsgiveravgift	112 667	95 823
Pensjonskostnader	208 841	189 418
Andre lønnsrelaterte ytelser	13 194	8 122
Totalt	2 314 505	1 984 697

Antall sysselsatte årsverk: 12

Selskapet oppfyller kravene til fravalg revisor og dette er valgt.

Note 2 - Avskrivning på varige driftsmidler

	Maskiner og anlegg	Driftsløsøre, inventar, verktøy, kontorm.	Sum
Anskaffelseskost pr. 1/1	165 956	1 827 877	1 993 833
+ Tilgang	0	569 000	569 000
- Avgang	0	503 042	503 042
Anskaffelseskost pr. 31/12	165 956	1 893 835	2 059 791
Akk. av/nedskr. pr 1/1	77 273	230 512	307 785
+ Ordinære avskrivninger	7 142	203 400	210 543
+ Avskr. på oppskrivning	0	0	0
- Tilbakeført avskrivning	0	92 225	92 225
+ Ekstraord nedskrivninger	0	0	0
Akk. av/nedskr. pr. 31/12	84 415	341 687	426 103
Balanseført verdi pr 31/12	81 541	1 552 148	1 633 688
Prosentstans for ord.avskr	7-20	10-20	

Noter for Paulsen Takst AS

Organisasjonsnr. 913110625



Paulsen Takst AS



Noter 2022

Note 3 - Markedsbaserte aksjer

Selskapet har investert i følgende markedsbaserte finansielle omløpsmidler:

Selskap / forretningskontor	Markedsverdi 31.12	Resultatfør verdiendring
Aker Solutions Holding ASA	74 800	29 921
Aker Carbon Capture AS	23 120	- 25 979
Aker BP ASA	45 615	2 186
Equinor ASA	70 360	23 551
Solstad Offshore ASA	101 664	85 975
Øvrige aksjer og andeler	179 970	0
Sum	495 529	115 654

Note 4 - Skattekostnad på ordinært resultat

Spesifikasjon av årets skattegrunnlag: **2022**

Resultat før skattekostnader	780 665
Permanente og andre forskjeller	-115 969
Endring i midlertidige forskjeller	-120 391
Inntekt	544 305

Spesifikasjon av årets skattekostnad: **2022**

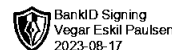
Beregnet skatt av årets resultat	119 747
= Sum betalbar skatt	119 747
+ endring i utsatt skatt	26 486
= Ordinær skattekostnad	146 233

Betalbar skatt i balansen består av:

Beregnet skatt av årets resultat	119 747
= Betalbar skatt i balansen	119 747



Paulsen Takst AS



Noter 2022

Midlertidige forskjeller og balanseført utsatt skatt

	2022	2021
+ Driftsmidler inkl. goodwill	527 665	289 974
+ Utestående fordringer	-39 000	2 066
+ Gevinst- og tapskonto	304 938	381 173
Sum positive skatteøkende forskjeller	832 604	673 213
Sum negative skatteøkende forskjeller	39 000	0
Grunnlag for beregning av utsatt skatt / skattefordel	793 604	673 213
Balanseført utsatt skatt	174 592	148 106

Note 5 - Selskapskapital

Spesifikasjon av egenkapitalen

	Aksjekapital / selskapskapital	Overkurs	Annen egenkapital	Sum egenkapital
Pr 1.1.	30 000	0	1 260 863	1 290 863
+Fra årets resultat			634 432	634 432
-Tilleggsutbytte			-340 000	-340 000
Pr 31.12.	30 000	0	1 555 294	1 585 294

Aksjekapital og aksjonærinformasjon

Aksjekapitalen pr. 31.12 består av :
30 aksjer pålydende kr. 1 000, til sammen bokført til kr. 30 000

Selskapets aksjonærer pr. 31.12 var:	Antall	EIER%	POSISJON
Vegar Eskil Paulsen	30	100%	Daglig leder