



ÅRSREGNSKAPET FOR REGNSKAPSÅRET 2024 - GENERELL INFORMASJON

Enheten

Organisasjonsnummer: 958 369 913
Organisasjonsform: Aksjeselskap
Foretaksnavn: TROY HOLDING AS
Forretningsadresse: Kniveåsen terrasse 34
3036 DRAMMEN

Regnskapsår

Årsregnskapets periode: 01.01.2024 - 31.12.2024

Konsern

Morselskap i konsern: Ja
Konsernregnskap lagt ved: Nei

Regnskapsregler

Regler for små foretak benyttet: Ja
Benyttet ved utarbeidelsen av årsregnskapet til selskapet: Regnskapslovens alminnelige regler

Årsregnskapet fastsatt av kompetent organ

Bekreftet av representant for selskapet: Per Ove Hagen Bakke
Dato for fastsettelse av årsregnskapet: 03.07.2025

Grunnlag for avgivelse

År 2024: Årsregnskapet er elektronisk innlevert
År 2023: Tall er hentet fra elektronisk innlevert årsregnskap fra 2024

Det er ikke krav til at årsregnskapet m.v. som sendes til Regnskapsregisteret er undertegnet. Kontrollen på at dette er utført ligger hos revisor/enhetens øverste organ. Sikkerheten ivaretas ved at innsender har rolle/rettighet for innsending av årsregnskapet via Altinn, og ved at det bekreftes at årsregnskapet er fastsatt av kompetent organ.

Brønnøysundregistrene, 08.07.2025



Resultatregnskap

Beløp i: NOK	Note	2024	2023
RESULTATREGNSKAP			
Inntekter			
Annen driftsinntekt		5 000	
Sum inntekter		5 000	
Kostnader			
Lønnskostnad	1		
Annen driftskostnad		13 641	5 064
Sum kostnader		13 641	5 064
Driftsresultat		-8 641	-5 064
Finansinntekter og finanskostnader			
Mottatt konsernbidrag			289 964
Sum finansinntekter			289 964
Netto finans			289 964
Resultat før skattekostnad		-8 641	284 901
Betalbar skattekostnad	2		
Årsresultat		-8 641	284 901
Årsresultat etter minoritetsinteresser		-8 641	284 901
Totalresultat		-8 641	284 901
Overføringer og disponeringer			
Avsatt til annen egenkapital			284 901
Overført fra annen egenkapital		-8 641	
Sum overføringer og disponeringer		-8 641	284 901



Balanse

Beløp i: NOK	Note	2024	2023
BALANSE - EIENDELER			
Anleggsmidler			
Immaterielle eiendeler			
Utsatt skattefordel	2		
Finansielle anleggsmidler			
Investering i datterselskap	3	62 000	62 000
Sum finansielle anleggsmidler		62 000	62 000
Sum anleggsmidler		62 000	62 000
Omløpsmidler			
Varer			
Fordringer			
Konsernfordringer	4	324 439	366 247
Sum fordringer		324 439	366 247
Bankinnskudd, kontanter og lignende			
Bankinnskudd, kontanter o.l.		77 771	96 604
Sum bankinnskudd, kontanter og lignende		77 771	96 604
Sum omløpsmidler		402 210	462 851
SUM EIENDELER		464 210	524 851
BALANSE - EGENKAPITAL OG GJELD			
Egenkapital			
Innskutt egenkapital			
Aksjekapital		100 000	100 000
Sum innskutt egenkapital		100 000	100 000
Opptjent egenkapital			
Annen egenkapital		364 210	372 851



Balanse

Beløp i: NOK	Note	2024	2023
Sum opptjent egenkapital		364 210	372 851
Sum egenkapital	5	464 210	472 851
Gjeld			
Langsiktig gjeld			
Utsatt skatt	2		
Annen langsiktig gjeld			
Sum langsiktig gjeld		0	0
Kortsiktig gjeld			
Betalbar skatt	2		
Kortsiktig konserngjeld	4		52 000
Sum kortsiktig gjeld			52 000
Sum gjeld		0	52 000
SUM EGENKAPITAL OG GJELD		464 210	524 851



Brønnøysundregistrene

ÅRSREGNSKAP FOR REGNSKAPSÅRET 2024 - GENERELL INFORMASJON

Journalnummer: 2025 643899

Enheten

Organisasjonsnummer: 958 369 913
Organisasjonsform: Aksjeselskap
Foretaksnavn: TROY HOLDING AS
Forretningsadresse: Kniveåsen terrasse 34
3036 DRAMMEN

Regnskapsår

Årsregnskapsperiode: 01.01.2024 - 31.12.2024

Konsern

Morselskap i konsern: Ja
Konsernregnskap lagt ved: Nei

Regnskapsregler

Regler for små foretak benyttet: Ja
Benyttet ved utarbeidelsen av
årsregnskapet til selskapet: Regnskapslovens alminnelige regler

Årsregnskapet fastsatt av kompetent organ

Bekreftet av representant for selskapet: Per Ove Hagen Bakke
Dato for fastsettelse av årsregnskapet: 03.07.2025

Revisjon

Selskapet har besluttet at årsregnskapet
ikke skal revideres: Ja
Årsregnskapet er utarbeidet av ekstern
autorisert regnskapsfører: Ja
Ekstern autorisert regnskapsfører har i
løpet av regnskapsåret bistått ved den
løpende regnskapsføringen eller utført
andre tjenester for selskapet enn å
utarbeide årsregnskapet: Ja

Grunnlag for avgivelse

År 2024: Årsregnskap er elektronisk innlevert.
År 2023: Tall er hentet fra elektronisk innlevert årsregnskap fra 2024.

Det er ikke krav til at årsregnskapet m.v. som sendes til Regnskapsregisteret er undertegnet. Kontrollen på at dette er utført ligger hos revisor/enhetens øverste organ. Sikkerheten ivaretas ved at innsender har rolle/rettighet for innsending av årsregnskapet via Altinn, og ved at det bekreftes at årsregnskapet er fastsatt av kompetent organ.

Brønnøysundregistrene, 07.07.2025

Brønnøysundregistrene
Postadresse: Postboks 900, 8910 Brønnøysund
Telefon: 75 00 75 00
E-post: firmapost@brreg.no Internett: www.brreg.no
Organisasjonsnummer: 974 760 673



Organisasjonsnr: 958 369 913
TROY HOLDING AS

RESULTATREGNSKAP

Beløp i: NOK	Note	2024	2023
RESULTATREGNSKAP			
Inntekter			
Annen driftsinntekt		5 000	
Sum inntekter		5 000	
Kostnader			
Lønnskostnad	1		
Annen driftskostnad		13 641	5 064
Sum kostnader		13 641	5 064
Driftsresultat		-8 641	-5 064
Finansinntekter og finanskostnader			
Mottatt konsernbidrag			289 964
Sum finansinntekter			289 964
Netto finans			289 964
Resultat før skattekostnad		-8 641	284 901
Betalbar skattekostnad	2		
Årsresultat		-8 641	284 901
Årsresultat etter minoritetsinteresser		-8 641	284 901
Totalresultat		-8 641	284 901
Overføringer og disponeringer			
Avsatt til annen egenkapital			284 901
Overført fra annen egenkapital		-8 641	
Sum overføringer og disponeringer		-8 641	284 901



Organisasjonsnr: 958 369 913
TROY HOLDING AS

BALANSE

Beløp i: NOK Note 2024 2023

BALANSE - EIENDELER

Anleggsmidler

Immaterielle eiendeler

Utsatt skattefordel 2

Finansielle anleggsmidler

Investering i datterselskap 3 62 000 62 000

Sum finansielle anleggsmidler 62 000 62 000

Sum anleggsmidler 62 000 62 000

Omløpsmidler

Varer

Fordringer

Konsernfordringer 4 324 439 366 247

Sum fordringer 324 439 366 247

Bankinnskudd, kontanter og lignende

Bankinnskudd, kontanter o. l. 77 771 96 604

Sum bankinnskudd, kontanter og lignende 77 771 96 604

Sum omløpsmidler 402 210 462 851

SUM EIENDELER 464 210 524 851

BALANSE - EGENKAPITAL OG GJELD

Egenkapital

Innskutt egenkapital

Aksjekapital 100 000 100 000

Sum innskutt egenkapital 100 000 100 000

Opptjent egenkapital

Annen egenkapital 364 210 372 851

Sum opptjent egenkapital 364 210 372 851

Sum egenkapital 5 464 210 472 851

Gjeld

Langsiktig gjeld

Utsatt skatt 2

Annen langsiktig gjeld



Sum langsiktig gjeld		0	0
Kortsiktig gjeld			
Betalbar skatt	2		
Kortsiktig konserngjeld	4		52 000
Sum kortsiktig gjeld			52 000
Sum gjeld		0	52 000
SUM EGENKAPITAL OG GJELD		464 210	524 851



Organisasjonsnr: 958 369 913
TROY HOLDING AS

NOTEOPPLYSNINGER - SELSKAP - alle poster oppgitt i hele tall

Note

1

Antall årsverk i regnskapsåret
0.00

Sum Beløp

Balanseført verdi 31.12. Varige driftsmidler Immaterielle eiend.

Konsernregnskap

Morselskapet sitt navn

Forretningskontor for morselskapet

Begrunnelse for at datterselskap er utelatt fra konsolideringen

Samlet beløp - tilknyttet selskap Årets Fjorårets


Samlet beløp - foretak i samme konsern Årets Fjorårets

Samlet beløp - foretak i samme konsern Årets Fjorårets

Samlet beløp - felles kontrollert virksomhet Årets Fjorårets

Pantstillelse Beløp

Beholdning av egne aksjer Antall Pålydende Andel av aksjek.




Årsregnskap 2024 Troy Holding AS

**Resultatregnskap
Balanse
Noter til regnskapet**

Org.nr.: 958 369 913



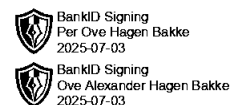
 BankID Signing
Per Ove Hagen Bakke
2025-07-03

 BankID Signing
Ove Alexander Hagen Bakke
2025-07-03

Resultatregnskap

Troy Holding AS

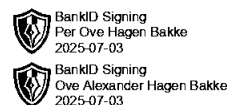
DRIFTSINNEKTER OG DRIFTSKOSTNADER Note	2024	2023
Annen driftsinntekt	5 000	0
Sum driftsinntekter	5 000	0
Annen driftskostnad	13 641	5 064
Sum driftskostnader	13 641	5 064
Driftsresultat	-8 641	-5 064
FINANSINNEKTER OG FINANSKOSTNADER		
Mottatt konsernbidrag	0	-289 964
Resultat av finansposter	0	289 964
Resultat før skattekostnad	-8 641	284 901
Betalbar skattekostnad	2 0	0
Resultat	-8 641	284 901
ÅRSRESULTAT	-8 641	284 901
OVERFØRINGER		
Avsatt til annen egenkapital	0	284 901
Overført fra annen egenkapital	8 641	0
Sum overføringer	-8 641	284 901



Balanse

Troy Holding AS

EIENDELER	Note	2024	2023
ANLEGGSMIDLER			
Varige driftsmidler			
Finansielle driftsmidler			
Investeringer i datterselskap	3	62 000	62 000
Sum finansielle anleggsmidler		<u>62 000</u>	<u>62 000</u>
Sum anleggsmidler		<u>62 000</u>	<u>62 000</u>
OMLØPSMIDLER			
Fordringer			
Konsernfordringer	4	324 439	366 247
Sum fordringer		<u>324 439</u>	<u>366 247</u>
Bankinnskudd, kontanter o.l.		<u>77 771</u>	<u>96 604</u>
Sum omløpsmidler		<u>402 210</u>	<u>462 851</u>
SUM EIENDELER		<u>464 210</u>	<u>524 851</u>



Balanse

Troy Holding AS

EGENKAPITAL	Note	2024	2023
Innskutt egenkapital			
Aksjekapital		100 000	100 000
Sum innskutt egenkapital		100 000	100 000
Opptjent egenkapital			
Annen egenkapital		364 210	372 851
Sum opptjent egenkapital		364 210	372 851
Sum egenkapital	5	464 210	472 851
GJELD			
Kortsiktig gjeld			
Konserngjeld	4	0	52 000
Sum kortsiktig gjeld		0	52 000
Sum gjeld		0	52 000
SUM GJELD OG EGENKAPITAL		464 210	524 851

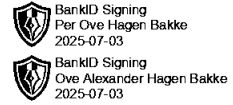
Drammen, 03.07.2025
Styret i Troy Holding AS

Per Ove Hagen Bakke
styrets leder

Ole Alexander Hagen Bakke
styremedlem



Noter til årsregnskap 2024 Troy Holding AS



Regnskapsprinsipper

Årsregnskapet er satt opp i samsvar med regnskapsloven og NRS 8 - God regnskapsskikk for små foretak.

Driftsinntekter

Inntektsføring ved salg av varer skjer på leveringstidspunktet. Tjenester inntektsføres etter hvert som de leveres.

Skatt

Skattekostnaden i resultatregnskapet omfatter både periodens betalbare skatt og endring i utsatt skatt. Utsatt skatt er beregnet med 22 % på grunnlag av de midlertidige forskjeller som eksisterer mellom regnskapsmessige og skattemessige verdier, samt ligningsmessig underskudd til fremføring ved utgangen av regnskapsåret. Skatteøkende og skattereduserende midlertidige forskjeller som reverserer eller kan reverseres i samme periode er utlignet og nettoført.

Klassifisering og vurdering av omløpsmidler

Omløpsmidler og kortsiktig gjeld omfatter normalt poster som forfaller til betaling innen ett år etter balansedagen, samt poster som knytter seg til varekretsløpet. Omløpsmidler vurderes til laveste verdi av anskaffelseskost og virkelig verdi.

Aksjer i datterselskap

Datterselskap vurderes etter kostmetoden i selskapsregnskapet. Investeringen er vurdert til anskaffelseskost for aksjene med mindre nedskrivning har vært nødvendig. Det er foretatt nedskrivning til virkelig verdi når verdifall skyldes årsaker som ikke kan forventes å være forbigående og det må anses nødvendig etter god regnskapsskikk. Nedskrivninger er reversert når grunnlaget for nedskrivning ikke lenger er til stede.

Utbytte, konsernbidrag og andre utdelinger fra datterselskap er inntektsført samme år som det er avsatt i givers regnskap. Overstiger utbytte / konsernbidraget andelen av opptjent resultat etter anskaffelsestidspunktet, representerer den overskytende del tilbakebetaling av investert kapital, og utdelingene er fratrukket investeringens verdi i balansen til morselskapet.

Note 1 Lønnskostnader

Troy Holding AS har ikke hatt lønns- eller personalkostnader i 2024 og det foreligger heller ingen slike forpliktelser.

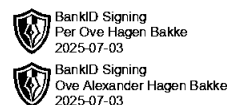
Note 2 Skatt

Årets skattekostnad	2024	2023
Resultatført skatt på ordinært resultat:		
Betalbar skatt	0	0
Endring i utsatt skattefordel	0	0
Skattekostnad ordinært resultat	0	0

Skattepliktig inntekt:

Troy Holding AS

Side 5



Noter til årsregnskap 2024 Troy Holding AS

Resultat før skatt	-8 641	284 901
Permanente forskjeller	0	-289 964
Mottatt konsernbidrag	0	289 964
Anvendelse av fremførbart underskudd	0	-284 901
Skattepliktig inntekt	-8 641	0
Betalt skatt i balansen:		
Betalbar skatt på årets resultat	0	-63 792
Betalbar skatt på mottatt konsernbidrag	0	63 792
Sum betalbar skatt i balansen	0	0

Skatteeffekten av midlertidige forskjeller og underskudd til fremføring som har gitt opphav til utsatt skatt og utsatte skattefordeler, spesifisert på typer av midlertidige forskjeller

	2024	2023	Endring
Akkumulert fremførbart underskudd	-137 938	-129 297	8 641
Inngår ikke i beregningen av utsatt skatt	137 937	129 297	-8 641
Utsatt skattefordel (22 %)	-30 346	-28 445	1 901

I henhold til God regnskapsskikk for små foretak balanseføres ikke utsatt skattefordel.

Note 3 Datterselskap, TS og FKV

	Kontor-kommune	Eier-andel	Balanseført verdi	Egenkapital	Resultat
DS/FKV/TS					
Cob Line International AS	Drammen	100,0%	0	120 018	-5 549
Globetrotter S.A.	Panama	100,0%	0		
High Sea Bunker AS	Drammen	100,0%	62 000	138 919	-11 945
Indtech Eiendom AS	Drammen	100,0%	0	43 430	-5 192
Sum			62 000	302 367	-22 686



Aksjene er vurdert til laveste verdi av kostpris og virkelig verdi. Det er ikke utarbeidet konsernselskap iht. unntaksbestemmelsen for små foretak.

Globetrotter S.A. er et heleid datterselskap og har sin beliggenhet i Panama. Det er her et krysseie slik at Globetrotter S.A. eier 20 % i Troy Holding AS. Regnskapet for Globetrotter S.A. var ikke utarbeidet på tidspunktet for avleggelse av regnskapet i Troy Holding AS. Selskapet er ikke regnskapspliktig i Panama.



Noter til årsregnskap 2024

Troy Holding AS

 BankID Signing
Per Ove Hagen Bakke
2025-07-03
 BankID Signing
Ove Alexander Hagen Bakke
2025-07-03

Note 4 Mellomværende med datterselskap

	2024	2023
Fordringer		
Globetrotter S.A.	28 649	28 649
Indtech Eiendom AS	45 695	40 503
High Sea Bunker AS	250 094	7 130
Sum	324 439	76 283
Gjeld		
High Sea Bunker AS	0	52 000
Sum	0	52 000

Note 5 Egenkapital

	Aksjekapital	Annen egenkapital	Sum egenkapital
Pr. 31.12.2023	100 000	372 851	472 851
Årets resultat		-8 641	-8 641
Pr 31.12.2024	100 000	364 210	464 210