



ÅRSREGNSKAPET FOR REGNSKAPSÅRET 2023 - GENERELL INFORMASJON

Enheten

Organisasjonsnummer:	925 129 658
Organisasjonsform:	Aksjeselskap
Foretaksnavn:	UNIFON HOLDING AS
Forretningsadresse:	Rådhusgata 3 4611 KRISTIANSAND S

Regnskapsår

Årsregnskapets periode:	01.01.2023 - 31.12.2023
-------------------------	-------------------------

Konsern

Mørselskap i konsern:	Ja
Konsernregnskap lagt ved:	Ja

Regnskapsregler

Regler for små foretak benyttet:	Nei
Benyttet ved utarbeidelsen av årsregnskapet til selskapet:	Regnskapslovens alminnelige regler
Benyttet ved utarbeidelsen av årsregnskapet til konsernet:	Regnskapslovens alminnelige regler

Årsregnskapet fastsatt av kompetent organ

Bekreftet av representant for selskapet:	Gunnar Jacobsen
Dato for fastsettelse av årsregnskapet:	18.04.2024

Grunnlag for avgivelse

År 2023: Årsregnskapet er elektronisk innlevert
År 2022: Tall er hentet fra elektronisk innlevert årsregnskap fra 2023

Det er ikke krav til at årsregnskapet m.v. som sendes til Regnskapsregisteret er undertegnet. Kontrollen på at dette er utført ligger hos revisor/enhetens øverste organ. Sikkerheten ivaretas ved at innsender har rolle/rettighet for innsending av årsregnskapet via Altinn, og ved at det bekreftes at årsregnskapet er fastsatt av kompetent organ.

Brønnøysundregistrene, 12.08.2025



Resultatregnskap

Beløp i: NOK	Note	2023	2022
RESULTATREGNSKAP			
Inntekter			
Sum inntekter		0	0
Kostnader			
Lønnskostnad	1	257 000	0
Annen driftskostnad	2	5 151 000	688 000
Sum kostnader		5 408 000	688 000
Driftsresultat		-5 408 000	-688 000
Finansinntekter og finanskostnader			
Annen finansinntekt		3 328 000	1 000 000
Sum finansinntekter		3 328 000	1 000 000
Annen finanskostnad		5 672 000	0
Sum finanskostnader		5 672 000	0
Netto finans		-2 344 000	1 000 000
Resultat før skattekostnad		-7 752 000	312 000
Skattekostnad	12	-1 706 000	68 000
Årsresultat		-6 046 000	244 000
Overføringer og disponeringer			
Annen egenkapital / udekket tap	12	-6 047 000	244 000
Sum overføringer og disponeringer		-6 047 000	244 000



Balanse

Beløp i: NOK	Note	2023	2022
BALANSE - EIENDELER			
Anleggsmidler			
Immaterielle eiendeler			
Utsatt skattefordel	12	4 409 000	2 704 000
Sum immaterielle eiendeler		4 409 000	2 704 000
Varige driftsmidler			
Sum varige driftsmidler		0	0
Finansielle anleggsmidler			
Investering i datterselskap	6	720 740 000	73 316 000
Sum finansielle anleggsmidler		720 740 000	73 316 000
Sum anleggsmidler		725 149 000	76 020 000
Omløpsmidler			
Varer			
Fordringer			
Andre fordringer		733 000	434 000
Konsernfordringer	5	1 430 000	60 462 000
Sum fordringer		2 163 000	60 896 000
Investeringer			
Sum investeringer		0	0
Bankinnskudd, kontanter og lignende			
Bankinnskudd, kontanter og lignende		89 400 000	279 000
Sum bankinnskudd, kontanter og lignende		89 400 000	279 000
Sum omløpsmidler		91 563 000	61 175 000
SUM EIENDELER		816 712 000	137 195 000

BALANSE - EGENKAPITAL OG GJELD



Balanse

Beløp i: NOK	Note	2023	2022
Egenkapital			
Innskutt egenkapital			
Aksjekapital	11	43 060 000	22 296 000
Overkurs	10	499 381 000	76 278 000
Ikke registrert kapitalforhøyelse	10	420 000	38 336 000
Sum innskutt egenkapital	10,11	542 861 000	136 910 000
Opptjent egenkapital			
Annen egenkapital	10	-5 807 000	284 000
Sum opptjent egenkapital		-5 807 000	284 000
Sum egenkapital		537 054 000	137 194 000
Gjeld			
Langsiktig gjeld			
Sum avsetninger for forpliktelser		0	0
Annen langsiktig gjeld			
Øvrig langsiktig gjeld		250 000 000	0
Sum annen langsiktig gjeld		250 000 000	0
Sum langsiktig gjeld		250 000 000	0
Kortsiktig gjeld			
Leverandørgjeld		21 649 000	0
Annen kortsiktig gjeld		8 009 000	0
Sum kortsiktig gjeld		29 658 000	0
Sum gjeld		279 658 000	0
SUM EGENKAPITAL OG GJELD		816 712 000	137 194 000



Konsernets resultatregnskap

Beløp i: NOK	Note	2023	2022
RESULTATREGNSKAP			
Inntekter			
Salgsinntekt	1	371 873 000	225 808 000
Annen driftsinntekt		30 669 000	20 257 000
Sum inntekter		402 542 000	246 065 000
Kostnader			
Varekostnad	2	229 962 000	133 692 000
Lønnskostnad	3,13,1 4	67 268 000	45 686 000
Avskrivning på varige driftsmidler og immaterielle eiendeler	5	60 498 000	34 174 000
Annen driftskostnad	3,13,1 4	70 505 000	49 708 000
Sum kostnader		428 233 000	263 260 000
Driftsresultat		-25 691 000	-17 195 000
Finansinntekter og finanskostnader			
Annen finansinntekt		1 184 000	1 109 000
Sum finansinntekter		1 184 000	1 109 000
Annen finanskostnad		16 178 000	6 207 000
Sum finanskostnader		16 178 000	6 207 000
Netto finans		-14 994 000	-5 098 000
Resultat før skattekostnad		-40 685 000	-22 293 000
Skattekostnad	12	-4 191 000	-4 742 000
Årsresultat		-36 494 000	-17 551 000
Overføringer og disponeringer			
Overføringer til/fra annen egenkapital	10	-36 494 000	-17 550 000
Sum overføringer og disponeringer		-36 494 000	-17 550 000



Konsernets balanse

Beløp i: NOK	Note	2023	2022
BALANSE - EIENDELER			
Anleggsmidler			
Immaterielle eiendeler			
Utvikling	5	48 674 000	55 693 000
Lisenser, varemerker og lignende	5	127 736 000	12 084 000
Utsatt skattefordel	12	104 064 000	31 476 000
Goodwill	2,5	633 213 000	46 320 000
Sum immaterielle eiendeler		913 687 000	145 573 000
Varige driftsmidler			
Driftsløsøre, inventar, verktøy, kontormaskiner og lignende	5	7 236 000	3 721 000
Sum varige driftsmidler		7 236 000	3 721 000
Finansielle anleggsmidler			
Investeringer i aksjer og andeler		14 000	14 000
Sum finansielle anleggsmidler		14 000	14 000
Sum anleggsmidler		920 937 000	149 308 000
Omløpsmidler			
Varer			
Varer	7	2 843 000	1 557 000
Sum varer		2 843 000	1 557 000
Fordringer			
Kundefordringer		51 062 000	11 877 000
Andre fordringer		88 998 000	45 865 000
Sum fordringer	9	140 060 000	57 742 000
Bankinnskudd, kontanter og lignende			
Bankinnskudd, kontanter og lignende	9	101 440 000	13 021 000
Sum bankinnskudd, kontanter og lignende		101 440 000	13 021 000
Sum omløpsmidler		244 343 000	72 320 000
SUM EIENDELER		1 165 280 000	221 628 000



Konsernets balanse

Beløp i: NOK	Note	2023	2022
BALANSE - EGENKAPITAL OG GJELD			
Egenkapital			
Innskutt egenkapital			
Selskapskapital	11	43 060 000	22 296 000
Overkurs	10	499 381 000	76 278 000
Ikke registrert kapitalforhøyelse	10	420 000	38 336 000
Sum innskutt egenkapital	10,11	542 861 000	136 910 000
Opptjent egenkapital			
Annen egenkapital	10	-73 080 000	-38 031 000
Sum opptjent egenkapital		-73 080 000	-38 031 000
Sum egenkapital		469 781 000	98 879 000
Gjeld			
Langsiktig gjeld			
Annen langsiktig gjeld			
Gjeld til kredittinstitusjoner	15	73 803 000	50 000 000
Øvrig langsiktig gjeld		253 865 000	582 000
Sum annen langsiktig gjeld		327 668 000	50 582 000
Sum langsiktig gjeld		327 668 000	50 582 000
Kortsiktig gjeld			
Gjeld til kredittinstitusjoner	5	86 731 000	1 956 000
Leverandørgjeld		127 630 000	22 314 000
Skyldige offentlige avgifter		20 873 000	55 910 000
Restruktureringskostnader	14	25 308 000	0
Annen kortsiktig gjeld		107 289 000	41 987 000
Sum kortsiktig gjeld		367 831 000	122 167 000
Sum gjeld		695 499 000	172 749 000
SUM EGENKAPITAL OG GJELD		1 165 280 000	271 628 000



Brønnøysundregistrene

ÅRSREGNSKAP FOR REGNSKAPSÅRET 2023 - GENERELL INFORMASJON

Journalnummer: 2024 673252

Enheten

Organisasjonsnummer: 925 129 658
Organisasjonsform: Aksjeselskap
Foretaksnavn: UNIFON HOLDING AS
Forretningsadresse: Rådhusgata 3
4611 KRISTIANSAND S

Regnskapsår

Årsregnskapets periode: 01.01.2023 - 31.12.2023

Konsern

Morselskap i konsern: Ja
Konsernregnskap lagt ved: Ja

Regnskapsregler

Regler for små foretak benyttet: Nei
Benyttet ved utarbeidelsen av
årsregnskapet til selskapet: Regnskapslovens alminnelige regler
Benyttet ved utarbeidelsen av
årsregnskapet til konsernet: Regnskapslovens alminnelige regler

Årsregnskapet fastsatt av kompetent organ

Bekreftet av representant for selskapet: Gunnar Jacobsen
Dato for fastsettelse av årsregnskapet: 18.04.2024

Revisjon

Årsregnskapet er utarbeidet av ekstern
autorisert regnskapsfører: Ja
Ekstern autorisert regnskapsfører har i
løpet av regnskapsåret bistått ved den
løpende regnskapsføringen eller utført
andre tjenester for selskapet enn å
utarbeide årsregnskapet: Ja

Grunnlag for avgivelse

År 2023: Årsregnskap er elektronisk innlevert.
År 2022: Tall er hentet fra elektronisk innlevert årsregnskap fra 2023.

Det er ikke krav til at årsregnskapet m.v. som sendes til Regnskapsregisteret er undertegnet. Kontrollen på at dette er utført ligger hos revisor/enhetens øverste organ. Sikkerheten ivaretas ved at innsender har rolle/rettighet for innsending av årsregnskapet via Altinn, og ved at det bekreftes at årsregnskapet er fastsatt av kompetent organ.

Brønnøysundregistrene, 13.08.2024

Brønnøysundregistrene
Postadresse: Postboks 900, 8910 Brønnøysund
Telefon: 75 00 75 00
E-post: firmapost@brreg.no Internett: www.brreg.no
Organisasjonsnummer: 974 760 673



Organisasjonsnr: 925 129 658
UNIFON HOLDING AS

RESULTATREGNSKAP

Beløp i: NOK	Note	2023	2022
RESULTATREGNSKAP			
Inntekter			
Sum inntekter		0	0
Kostnader			
Lønnskostnad	1	257 000	0
Annen driftskostnad	2	5 151 000	688 000
Sum kostnader		5 408 000	688 000
Driftsresultat		-5 408 000	-688 000
Finansinntekter og finanskostnader			
Annen finansinntekt		3 328 000	1 000 000
Sum finansinntekter		3 328 000	1 000 000
Annen finanskostnad		5 672 000	0
Sum finanskostnader		5 672 000	0
Netto finans		-2 344 000	1 000 000
Resultat før skattekostnad		-7 752 000	312 000
Skattekostnad	12	-1 706 000	68 000
Årsresultat		-6 046 000	244 000
Overføringer og disponeringer			
Annen egenkapital / udekket tap	12	-6 047 000	244 000
Sum overføringer og disponeringer		-6 047 000	244 000



Organisasjonsnr: 925 129 658
UNIFON HOLDING AS

BALANSE

Beløp i: NOK	Note	2023	2022
BALANSE - EIENDELER			
Anleggsmidler			
Immaterielle eiendeler			
Utsatt skattefordel	12	4 409 000	2 704 000
Sum immaterielle eiendeler		4 409 000	2 704 000
Varige driftsmidler			
Sum varige driftsmidler		0	0
Finansielle anleggsmidler			
Investering i datterselskap	6	720 740 000	73 316 000
Sum finansielle anleggsmidler		720 740 000	73 316 000
Sum anleggsmidler		725 149 000	76 020 000
Omløpsmidler			
Varer			
Fordringer			
Andre fordringer		733 000	434 000
Konsernfordringer	5	1 430 000	60 462 000
Sum fordringer		2 163 000	60 896 000
Investeringer			
Sum investeringer		0	0
Bankinnskudd, kontanter og lignende			
Bankinnskudd, kontanter og lignende		89 400 000	279 000
Sum bankinnskudd, kontanter og lignende		89 400 000	279 000
Sum omløpsmidler		91 563 000	61 175 000
SUM EIENDELER		816 712 000	137 195 000
BALANSE - EGENKAPITAL OG GJELD			
Egenkapital			
Innskutt egenkapital			
Aksjekapital	11	43 060 000	22 296 000
Overkurs	10	499 381 000	76 278 000
Ikke registrert kapitalforhøyelse	10	420 000	38 336 000
Sum innskutt egenkapital	10,11	542 861 000	136 910 000



Opptjent egenkapital			
Annen egenkapital	10	-5 807 000	284 000
Sum opptjent egenkapital		-5 807 000	284 000
Sum egenkapital		537 054 000	137 194 000
Gjeld			
Langsiktig gjeld			
Sum avsetninger for forpliktelses		0	0
Annen langsiktig gjeld			
Øvrig langsiktig gjeld		250 000 000	0
Sum annen langsiktig gjeld		250 000 000	0
Sum langsiktig gjeld		250 000 000	0
Kortsiktig gjeld			
Leverandørgjeld		21 649 000	0
Annen kortsiktig gjeld		8 009 000	0
Sum kortsiktig gjeld		29 658 000	0
Sum gjeld		279 658 000	0
SUM EGENKAPITAL OG GJELD		816 712 000	137 194 000



Organisasjonsnr: 925 129 658
UNIFON HOLDING AS

KONSERNRESULTATREGNSKAP

Beløp i: NOK	Note	2023	2022
RESULTATREGNSKAP			
Inntekter			
Salgsinntekt	1	371 873 000	225 808 000
Annen driftsinntekt		30 669 000	20 257 000
Sum inntekter		402 542 000	246 065 000
Kostnader			
Varekostnad	2	229 962 000	133 692 000
Lønnskostnad	3,13,14	67 268 000	45 686 000
Avskrivning på varige driftsmidler og immaterielle eiendeler	5	60 498 000	34 174 000
Annen driftskostnad	3,13,14	70 505 000	49 708 000
Sum kostnader		428 233 000	263 260 000
Driftsresultat		-25 691 000	-17 195 000
Finansinntekter og finanskostnader			
Annen finansinntekt		1 184 000	1 109 000
Sum finansinntekter		1 184 000	1 109 000
Annen finanskostnad		16 178 000	6 207 000
Sum finanskostnader		16 178 000	6 207 000
Netto finans		-14 994 000	-5 098 000
Resultat før skattekostnad		-40 685 000	-22 293 000
Skattekostnad	12	-4 191 000	-4 742 000
Årsresultat		-36 494 000	-17 551 000
Overføringer og disponeringer			
Overføringer til/fra annen egenkapital	10	-36 494 000	-17 550 000
Sum overføringer og disponeringer		-36 494 000	-17 550 000



Organisasjonsnr: 925 129 658
UNIFON HOLDING AS

KONSERNBALANSE

Beløp i: NOK	Note	2023	2022
BALANSE - EIENDELER			
Anleggsmidler			
Immaterielle eiendeler			
Utvikling	5	48 674 000	55 693 000
Lisenser, varemerker og lignende	5	127 736 000	12 084 000
Utsatt skattefordel	12	104 064 000	31 476 000
Goodwill	2, 5	633 213 000	46 320 000
Sum immaterielle eiendeler		913 687 000	145 573 000
Varige driftsmidler			
Driftsløsøre, inventar, verktøy, kontormaskiner og lignende	5	7 236 000	3 721 000
Sum varige driftsmidler		7 236 000	3 721 000
Finansielle anleggsmidler			
Investeringer i aksjer og andeler		14 000	14 000
Sum finansielle anleggsmidler		14 000	14 000
Sum anleggsmidler		920 937 000	149 308 000
Omløpsmidler			
Varer			
Varer	7	2 843 000	1 557 000
Sum varer		2 843 000	1 557 000
Fordringer			
Kundefordringer		51 062 000	11 877 000
Andre fordringer		88 998 000	45 865 000
Sum fordringer	9	140 060 000	57 742 000
Bankinnskudd, kontanter og lignende			
Bankinnskudd, kontanter og lignende	9	101 440 000	13 021 000
Sum bankinnskudd, kontanter og lignende		101 440 000	13 021 000
Sum omløpsmidler		244 343 000	72 320 000
SUM EIENDELER		1 165 280 000	221 628 000
BALANSE - EGENKAPITAL OG GJELD			



Egenkapital			
Innskutt egenkapital			
Selskapskapital	11	43 060 000	22 296 000
Overkurs	10	499 381 000	76 278 000
Ikke registrert kapitalforhøyelse	10	420 000	38 336 000
Sum innskutt egenkapital	10,11	542 861 000	136 910 000
Opptjent egenkapital			
Annen egenkapital	10	-73 080 000	-38 031 000
Sum opptjent egenkapital		-73 080 000	-38 031 000
Sum egenkapital		469 781 000	98 879 000
Gjeld			
Langsiktig gjeld			
Annen langsiktig gjeld			
Gjeld til			
kredittinstitusjoner	15	73 803 000	50 000 000
Øvrig langsiktig gjeld		253 865 000	582 000
Sum annen langsiktig gjeld		327 668 000	50 582 000
Sum langsiktig gjeld		327 668 000	50 582 000
Kortsiktig gjeld			
Gjeld til			
kredittinstitusjoner	5	86 731 000	1 956 000
Leverandørgjeld		127 630 000	22 314 000
Skyldige offentlige avgifter		20 873 000	55 910 000
Restruktureringskostnader	14	25 308 000	0
Annen kortsiktig gjeld		107 289 000	41 987 000
Sum kortsiktig gjeld		367 831 000	122 167 000
Sum gjeld		695 499 000	172 749 000
SUM EGENKAPITAL OG GJELD		1 165 280 000	271 628 000



Organisasjonsnr: 925 129 658
UNIFON HOLDING AS

NOTEOPPLYSNINGER - SELSKAP - alle poster oppgitt i hele tall

Note

Regnskapsprinsipper

Årsregnskapet er satt opp i samsvar med regnskapsloven og god regnskapsskikk. Salgsinntekter Inntektsføring ved salg av varer skjer på leveringstidspunktet. Tjenester inntektsføres etter hvert som de leveres. Salgsinntekter består primært av trafikkinntekter i fast og mobilnett samt abonnementsinntekter. Trafikkinntekter inntektsføres i henhold til faktisk trafikk i perioden. Abonnementsinntekter inntektsføres over abonnementsperioden. Salgskostnader Salgskostnader, herunder utkjøp av binding og provisjoner for nysalg, saldoavskrives med 20 %. Porteføljeprovisjon og markedsstøtte blir kostnadsført fortløpende. Kostnader Kostnader henføres til den perioden de påløper, og sammenstilles med den inntekten de er medgått til å opptjene. Klassifisering og vurdering av balanseposter Omløpsmidler og kortsiktig gjeld omfatter poster som forfaller til betaling innen ett år etter transaksjonsdagen. Omløpsmidler vurderes til laveste av anskaffelseskost og virkelig verdi. Kortsiktig gjeld balanseføres til nominelt beløp på etableringstidspunktet. Anleggsmidler er eiendeler bestemt til varig eie og bruk. Langsiktig gjeld er gjeld som forfaller senere enn ett år etter transaksjonsdagen. Anleggsmidler vurderes til laveste av anskaffelseskost og virkelig verdi. Varige driftsmidler avskrives etter en fornuftig avskrivningsplan. Anleggsmidlene nedskrives til virkelig verdi ved verdifall som ikke forventes å være forbigående. Nedskrivningen reverseres når grunnlaget for nedskrivningen ikke lenger er til stede. Langsiktig gjeld med unntak av andre avsetninger balanseføres til nominelt beløp på etableringstidspunktet. Immaterielle eiendeler Konesjoner, patenter, lisenser, varemerker o.l. herunder kostnader til egen utvikling av slike, balanseføres til anskaffelseskost og avskrives lineært over eiendelenes økonomiske levetid, dersom de har antatt levetid over 3 år og har en kostpris som overstiger kr 15.000. Forsknings og utviklingskostnader Selskapet balansefører kostnader til utvikling av plattform for teletjenester. Utviklingskostnader avskrives over forventet økonomisk levetid. Verdifall vurderes årlig. Goodwill Oppkjøp av kundeporteføljer og øvrige merverdier, balanseføres som goodwill og avskrives over forventet økonomisk levetid. Varige driftsmidler Varige driftsmidler balanseføres og avskrives over driftsmidlenes levetid dersom de har antatt levetid over 3 år og har en kostpris som overstiger kr 15.000. Direkte vedlikehold av driftsmidler kostnadsføres løpende under driftskostnader, mens påkostninger eller forbedringer tillegges driftsmidlets kostpris og avskrives i takt med driftsmiddelet. Aksjer i datterselskaper og tilknyttede selskaper Kostmetoden brukes som prinsipp for investeringer i datterselskaper og tilknyttede selskaper i selskapsregnskapet. Kostprisen økes når midler tilføres ved kapitalutvidelse, eller når det gis konsernbidrag til datterselskap. Mottatte utdelinger resultatføres i utgangspunktet som inntekt. Utdelinger som overstiger andel av opptjent egenkapital etter kjøpet føres som reduksjon av anskaffelseskost. Utbytte/konsernbidrag fra datterselskap regnskapsføres det samme året som datterselskapet avsetter beløpet. Utbytte fra andre selskaper regnskapsføres som finansinntekt når utbyttet er vedtatt. I konsernregnskapet brukes egenkapitalmetoden som prinsipp for investeringer i tilknyttede selskaper. Bruk av metoden fører til at regnskapsført verdi i balansen tilsvare andelen av egenkapitalen i det tilknyttede selskapet, korrigert for eventuelle gjenværende merverdier fra kjøpet og urealiserte internergevinster Resultatandelen i resultatregnskapet baseres på andelen av resultatet etter skatt i det tilknyttede selskapet, og korrigeres for eventuelle avskrivninger på



merverdier og urealiserte gevinster. I resultatregnskapet vises resultatandelen under finansposter. Konsolideringsprinsipper Datterselskaper blir konsolidert fra det tidspunkt kontrollen er overført til konsernet (oppkjøpstidspunktet). I konsernregnskapet erstattes posten aksjer i datterselskap med datterselskapets eiendeler og gjeld. Konsernregnskapet utarbeides som om konsernet var én økonomisk enhet. Transaksjoner, urealisert fortjeneste og mellomværende mellom selskapene i konsernet elimineres. Kjøpte datterselskaper regnskapsføres i konsernregnskapet basert på morselskapets anskaffelseskost. Anskaffelseskost tilordnes identifiserbare eiendeler og gjeld i datterselskapet, som oppføres i konsernregnskapet til virkelig verdi på oppkjøpstidspunktet. Eventuell merverdi ut over hva som kan henføres til identifiserbare eiendeler og gjeld, balanseføres som goodwill. Goodwill behandles som en residual og balanseføres med den andelen som er observert i oppkjøpstransaksjonen. Merverdier i konsernregnskapet avskrives over de oppkjøpte eiendelenes forventede levetid. Fordringer Kundefordringer og andre fordringer er oppført i balansen til pålydende etter fradrag for avsetning til forventet tap. Avsetning til tap gjøres på grunnlag av individuelle vurderinger av de enkelte fordringene. I tillegg gjøres det for øvrige kundefordringer en uspesifisert avsetning for å dekke antatt tap. Varebeholdninger Lager av innkjøpte varer er verdsatt til laveste av anskaffelseskost etter FIFO prinsippet og virkelig verdi. Det foretas nedskrivning for påregnelig ukurans. Pensjon Selskapet har en innskuddsbasert pensjonsordning hvor innskudd betales til et forsikringsselskap. Selskapet har ingen ytterligere betalingsforpliktelse etter at innskuddene er betalt. Innskuddene regnskapsføres som lønnskostnad. Eventuelle forskuddsbetalte innskudd balanseføres som eiendel (pensjonsmidler) i den grad innskuddet kan refunderes eller redusere framtidige innbetalinger. Leie og leasingavtaler Leieavtale klassifiseres som finansiell eller operasjonell i samsvar med avtalens reelle innhold. Finansielle leieavtaler balanseføres til verdien av vederlaget i leieavtalen. Verdien av vederlaget er nåverdien av leiebetalningene. Ved beregning av nåverdi anvendes kontraktsrente i låneavtalen. Driftsmidler finansiert ved finansiell leasing er regnskapsmessig klassifisert under varige driftsmidler. Motposten er medtatt som langsiktig gjeld. Operasjonell leasing kostnadsføres som driftskostnad basert på fakturert leasingleie. Valuta Pengeposter i utenlandsk valuta er verdsatt til kursen ved regnskapsårets slutt. Løpende valutaposter bokføres til kursen på transaksjonstidspunktet. Offentlige tilskudd, SkatteFUNN Offentlige tilskudd som kompenserer for påløpte utgifter, innregnes som kostnadsreduksjon i resultatregnskapet på en systematisk måte i de samme periodene som utgiftene påløper. Tilskudd knyttet til anskaffelsen av varige driftsmidler eller balanseførte utviklingskostnader føres som reduksjon av anskaffelseskost og amortiseres i form av reduserte avskrivninger over driftsmidlenes økonomiske levetid. Tilskudd balanseføres når det er sannsynlig at betingelsene for tilskuddet er eller vil bli oppfylt. Skatt Skattekostnaden i resultatregnskapet omfatter både periodens betalbare skatt og endring i utsatt skatt. Utsatt skatt beregnes på grunnlag av de midlertidige forskjeller som eksisterer mellom regnskapsmessige og skattemessige verdier, samt eventuelt ligningsmessig underskudd til fremføring ved utgangen av regnskapsåret. Skatteøkende og skattereduserende midlertidige forskjeller som reverserer eller kan reversere i samme periode er utlignet. Oppføring av utsatt skattefordel på netto skattereduserende forskjeller som ikke er utlignet og underskudd til fremføring, begrunnes med antatt fremtidig inntjening. Utsatt skatt og skattefordel som kan balanseføres oppføres netto i balansen. Skattereduksjon ved avgitt konsernbidrag, og skatt på mottatt konsernbidrag som føres som reduksjon av balanseført beløp på investering i datterselskap, føres direkte mot skatt i balansen (mot betalbar skatt hvis konsernbidraget har virkning på betalbar skatt, og mot utsatt skatt hvis konsernbidraget har virkning på utsatt skatt). Utsatt skatt både i selskapsregnskapet og i konsernregnskapet regnskapsføres til nominelt beløp. Aksjebasert betaling Konsernet har en aksjebasert kompensasjonsordning hvor Unifon mottar tjenester som vederlag for egenkapitalinstrumenter. Det totale beløp som kostnadsføres er fastsatt med referanse til virkelig verdi av de tildelte opsjonene og tegningsrettighetene. Egenkapitalinstrumenter tildelt av Unifon er gitt med innvinningsbetingelser knyttet til tjenestetid/tilknytningstid til selskapet, den beregnede kostnaden knyttet til opsjonene periodiseres derfor over innvinningsperioden for opsjonene. Motposten til kostnadsføringen er økning i egenkapitalen. Dersom



innvinningskriteriet ikke oppfylles, reverseres kostnaden mot egenkapitalen. Kontantstrømoppstilling Kontantstrømoppstillingen utarbeides etter den indirekte metoden. Kontanter og kontantekvivalenter omfatter kontanter, bankinnskudd og andre kortsiktige likvide plasseringer, som umiddelbart og med uvesentlig kursrisiko kan konverteres til kjente kontantbeløp og med gjenværende løpetid mindre enn tre måneder fra anskaffelsesdato.

Note

Antall årsverk i regnskapsåret

0.00

Note

1

Spesifisering av resultatregnskapet

Lønnskostnader

	<u>Årets</u>	<u>Fjorårets</u>
<u>Folketrygdavgift</u>	31725000.00	0.00
<u>Andre ytelser</u>	225000000.00	0.00
<u>Sum lønnskostnader</u>	256725000.00	0.00

Note

Ekstraordinære inntekter og kostnader

<u>Sum</u>	<u>Beløp</u>
<u>Balanseført verdi 31.12.</u>	<u>Varige driftsmidler Immaterielle eiend.</u>

Konsernregnskap

Morselskapet sitt navn

Forretningskontor for morselskapet

Begrunnelse for at datterselskap er utelatt fra konsolideringen

Konsern, tilknyttet selskap m.v. - fordringer og gjeld

Fordringer



Samlet beløp - tilknyttet selskap Årets Fjorårets

Samlet beløp - foretak i samme konsern Årets Fjorårets

Samlet beløp - foretak i samme konsern Årets Fjorårets

Samlet beløp - felles kontrollert virksomhet Årets Fjorårets

Pantstillelse Beløp

Note

8

<u>Beholdning av egne aksjer</u>	<u>Antall</u>	<u>Pålydende</u>	<u>Andel av aksjek.</u>
	14700.00	1.00	0.03%

Erverv

Endringer i beholdning av aksjer i løpet av regnskapsåret

Avhendelse

Endringer i beholdning av aksjer i løpet av regnskapsåret

Samvirkeforetak

Vedtektsbestemmelser/års møtevedtak/forslag til vedtak om medlemskapskonti

Mer om aksjer

Note

Lån og sikkerhetsstillelse til medlemmer

Er det gitt lån eller sikkerhetsstillelse til ledende personer: Nei

Opplysninger om:

Medlemmer av:

Mer om lån og sikkerhetsstillelse



Organisasjonsnr: 925 129 658
UNIFON HOLDING AS

NOTEOPPLYSNINGER - KONSERN

- alle poster oppgitt i hele tall



Til generalforsamlingen i Unifon holding AS

Uavhengig revisors beretning

Konklusjon

Vi har revidert årsregnskapet for Unifon holding AS, som består av:

- selskapsregnskapet, som består av balanse per 31. desember 2023, resultatregnskap og kontantstrømoppstilling for regnskapsåret avsluttet per denne datoen og noter til årsregnskapet, herunder et sammendrag av viktige regnskapsprinsipper, og
- konsernregnskapet, som består av balanse per 31. desember 2023, resultatregnskap og kontantstrømoppstilling for regnskapsåret avsluttet per denne datoen og noter til årsregnskapet, herunder et sammendrag av viktige regnskapsprinsipper.

Etter vår mening

- oppfyller årsregnskapet gjeldende lovkrav,
- gir selskapsregnskapet et rettviseende bilde av selskapets finansielle stilling per 31. desember 2023 og av dets resultater og kontantstrømmer for regnskapsåret avsluttet per denne datoen i samsvar med regnskapslovens regler og god regnskapsskikk i Norge, og
- gir konsernregnskapet et rettviseende bilde av konsernets finansielle stilling per 31. desember 2023 og av dets resultater og kontantstrømmer for regnskapsåret avsluttet per denne datoen i samsvar med regnskapslovens regler og god regnskapsskikk i Norge.

Grunnlag for konklusjonen

Vi har gjennomført revisjonen i samsvar med International Standards on Auditing (ISA-ene). Våre oppgaver og plikter i henhold til disse standardene er beskrevet nedenfor under *Revisors oppgaver og plikter ved revisjonen av årsregnskapet*. Vi er uavhengige av selskapet og konsernet i samsvar med kravene i relevante lover og forskrifter i Norge og International Code of Ethics for Professional Accountants (inkludert internasjonale uavhengighetsstandarder) utstedt av International Ethics Standards Board for Accountants (IESBA-reglene), og vi har overholdt våre øvrige etiske forpliktelser i samsvar med disse kravene. Innhentet revisjonsbevis er etter vår vurdering tilstrekkelig og hensiktsmessig som grunnlag for vår konklusjon.

Øvrig informasjon

Styret og daglig leder (ledelsen) er ansvarlige for informasjonen i årsberetningen og annen øvrig informasjon som er publisert sammen med årsregnskapet. Øvrig informasjon omfatter informasjon i årsrapporten bortsett fra årsregnskapet og den tilhørende revisjonsberetningen. Vår konklusjon om årsregnskapet ovenfor dekker verken informasjonen i årsberetningen eller annen øvrig informasjon.

I forbindelse med revisjonen av årsregnskapet er det vår oppgave å lese årsberetningen og annen øvrig informasjon. Formålet er å vurdere hvorvidt det foreligger vesentlig inkonsistens mellom årsberetningen, annen øvrig informasjon og årsregnskapet og den kunnskap vi har opparbeidet oss under revisjonen av årsregnskapet, eller hvorvidt informasjon i årsberetningen og annen øvrig informasjon ellers fremstår som vesentlig feil. Vi har plikt til å rapportere dersom årsberetningen eller annen øvrig informasjon fremstår som vesentlig feil. Vi har ingenting å rapportere i så henseende.

Basert på kunnskapen vi har opparbeidet oss i revisjonen, mener vi at årsberetningen

- er konsistent med årsregnskapet og
- inneholder de opplysninger som skal gis i henhold til gjeldende lovkrav.

Ledelsens ansvar for årsregnskapet

Ledelsen er ansvarlig for å utarbeide årsregnskapet og for at det gir et rettviseende bilde i samsvar med regnskapslovens regler og god regnskapsskikk i Norge. Ledelsen er også ansvarlig for slik intern kontroll

PricewaterhouseCoopers AS, Kystveien 14, NO-4841 Arendal

T: 02316, org. no.: 987 009 713 MVA, www.pwc.no

Statsautoriserte revisorer, medlemmer av Den norske Revisorforening og autorisert regnskapsførerselskap



som den finner nødvendig for å kunne utarbeide et årsregnskap som ikke inneholder vesentlig feilinformasjon, verken som følge av misligheter eller utilsiktede feil.

Ved utarbeidelsen av årsregnskapet er ledelsen ansvarlig for å ta standpunkt til selskapets og konsernets evne til fortsatt drift og opplyse om forhold av betydning for fortsatt drift. Forutsetningen om fortsatt drift skal legges til grunn for årsregnskapet så lenge det ikke er sannsynlig at virksomheten vil bli avviklet.

Revisors oppgaver og plikter ved revisjonen av årsregnskapet

Vårt mål er å oppnå betryggende sikkerhet for at årsregnskapet som helhet ikke inneholder vesentlig feilinformasjon, verken som følge av misligheter eller utilsiktede feil, og å avgi en revisjonsberetning som inneholder vår konklusjon. Betryggende sikkerhet er en høy grad av sikkerhet, men ingen garanti for at en revisjon utført i samsvar med ISA-ene, alltid vil avdekke vesentlig feilinformasjon. Feilinformasjon kan oppstå som følge av misligheter eller utilsiktede feil. Feilinformasjon er å anse som vesentlig dersom den enkeltvis eller samlet med rimelighet kan forventes å påvirke de økonomiske beslutningene som brukerne foretar på grunnlag av årsregnskapet. For videre beskrivelse av revisors oppgaver og plikter vises det til: <https://revisorforeningen.no/revisjonsberetninger>

Arendal, 17. april 2024
PricewaterhouseCoopers AS

Lars Ole Lindal
Statsautorisert revisor
(elektronisk signert)



 Securely signed with Brevio

Revisjonsberetning

Signers:


Name	Method	Date
Lindal, Lars Ole	BANKID	2024-04-17 19:11

This document package contains:

- Closing page (this page)
- The original document(s)
- The electronic signatures. These are not visible in the document, but are electronically integrated.



This file is sealed with a digital signature.
The seal is a guarantee for the authenticity
of the document.



Årsrapport for 2023

unifon

 rkK99qHgA-Sk9955rxA

Bedriftenes Teleoperatør



Innhold

Om Unifon	3
Årsberetning	4
Resultatregnskap	5
Balanse	6
Kontantstrømoppstilling	8
Regnskapsprinsipper	10
Noter	14
Adresser	23



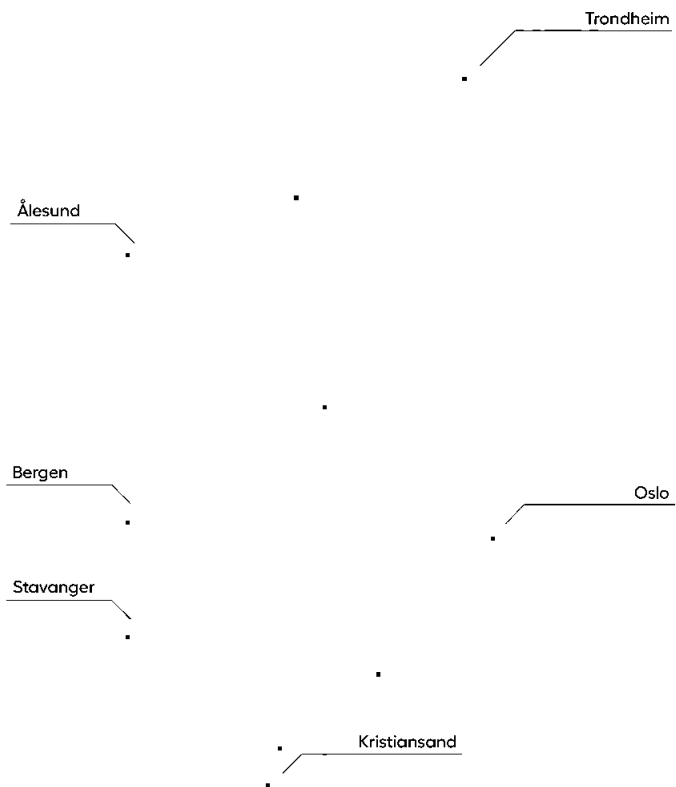


Norges største utfordrer i bedriftsmarkedet

Unifon er Norges største utfordrer til Telenor, Telia og Ice og leverer mobiltjenester til nær 20.000 norske bedrifter. Vi er et moderne teleselskap som tilbyr kostnadseffektive og smarte telefoniløsninger til bedrifter over hele landet. Våre kunder får tilgang til prisgunstige mobilabonnement og moderne telefoni- og bedriftsnettløsninger, tilpasset bedrifter i alle størrelser.

Som største utfordrer i bedriftsmarkedet, får du med Unifon det beste fra to verdener. Vi er store nok til å utfordre, og små nok til å tilby deg stor fleksibilitet.

Hos Unifon får du tett personlig service, fleksible løsninger, selvbetjening for bedriften og de ansatte, moderne telefoni og bedriftsløsninger og kostnadseffektive priser.





Årsberetning

1. Virksomheten

Unifon Holding AS (Selskapet) er morselskap i Unifon-konsernet, med aksjer i det heleide datterselskapet Unifon AS (Unifon), som eneste eiendel. Unifon er et teleselskap som leverer kostnadseffektive og smarte telefoniløsninger til bedrifter over hele landet. Unifon tilbyr norske bedriftskunder tilgang til prisgunstige mobilabonnement og moderne telefoni- og bedriftsnettløsninger, tilpasset bedrifter i alle størrelser. Unifon har som mål å forene mennesker og bedrifter, gjennom personlig interaksjon, smarte telefoniløsninger, konkurransedyktige priser og nære relasjoner.

Selskapets hovedkontor er i Kristiansand og Unifon har regionskontorer i Oslo, Bergen, Stavanger, Ålesund og Trondheim.

Unifon er nå det største uavhengige mobil-selskapet i bedriftsmarkedet i Norge med ca. 144.000 mobil-kunder.

2. Økonomiske resultater

Selskapet er et rent holdingselskap og hadde ikke omsetning i 2023. Årsresultatet for morselskapet i 2023 endte negativt på tNOK 6 047. Bakgrunnen for det negative resultatet, skyldes i hovedsak påløpte renter knyttet til fremmedkapitalfinansiering i forbindelse med oppkjøp av Nortel AS 21. september 2023. I Unifon-konsernet ble omsetningen i 2023 tNOK 402 542 i 2023 og årsresultatet tNOK (36 493). Omsetning og resultatutviklingen i 2023 er i samsvar med styrets forventninger. Salgsinntektene økte i fjerde kvartal som følge av oppkjøpet av Nortel-virksomheten.

Morselskapet har en egenkapital på tNOK 537 054 pr. 31. desember 2023 som tilsvarer 66 % av totalkapitalen i selskapet. For Unifon-konsernet utgjør egenkapitalen pr. 31. desember 2023 tNOK 469 781 som tilsvarer 40 % av totalkapitalen. Likvide midler pr. 31. desember 2023 var totalt på tNOK 89 400 for morselskapet og tNOK 38 406 for konsernet.

3. Finansiell risiko

Selskapet er finansiert med innskutt egenkapital fra aksjonærene og ikke eksponert for finansiell markedsrisiko gjennom kreditt- og likviditetsrisiko.

4. Organisasjon og miljø

Selskapet har ingen ansatte. Unifon-konsernet hadde ved årets slutt 120 ansatte, hvorav 45 % er kvinner. I tillegg hadde konsernet 9 innleide. Ledergruppen består av 4 menn og 2 kvinner.

Unifon er opptatt av å legge til rette for å gi begge kjønn like muligheter relatert til kompetanseheving, lønn og utviklingsmuligheter. Unifon praktiserer en personal- og rekrutteringspolitikk som ikke diskriminerer. Selskapet praktiserer likestilling ved ansettelser og søker en balansert fordeling mellom kjønnene. Unifon har utarbeidet «code of conduct» som beskriver de retningslinjene som ligger til grunn for å hindre diskriminering, trakassering, mobbing eller annen uakseptabel eller krenkende adferd. For mer informasjon om Unifons likestillings- og mangfoldsarbeid, henvises det til Likestillingsrapporten som er tilgjengelig på Unifons hjemmeside.

Åpenhetsloven gir selskaper en forpliktelse til å fremme menneskerettigheter og anstendige arbeidsvilkår. Åpenhetsloven forplikter Unifon til å:

- utføre aktsomhetsvurderinger i samsvar med OECDs retningslinjer for flernasjonale selskaper,
- redegjøre for arbeidet med aktsomhetsvurderinger knyttet til menneskerettigheter og anstendige arbeidsforhold, og
- svare på informasjonsforespørsler fra allmennheten.





Årsberetning

Unifon har også i 2023 arbeidet med risikovurderinger for å avdekke risiko og mulige tiltak knyttet til våre innkjøp. Risikoen for direkte brudd på anstendige arbeidsvilkår vurderer vi som lav, da våre sentrale underleverandører også er omfattet av åpenhetsloven. Unifons redegjørelse er tilgjengelig på Unifons hjemmeside.

Unifon skal være en viktig bidragsyter i arbeidet med å skape et grønt og bærekraftig samfunn. Dette er både et ansvar og en viktig forretningsmulighet. Unifon skal drive virksomheten på en slik måte at vi oppnår både miljømessige, samfunnsmessige og økonomiske gevinster. Dette er også bakgrunnen for at vi i 2023 startet arbeidet med sertifisering etter miljøledelsesstandarden ISO 14001.

Unifon er i 2023 blitt ISO 9001 sertifisert.

5. Vesentlige hendelser etter balansedagen

Unifon AS har i 2024 refinansiert deler av sin langsiktige lånefasilitet.

6. Fremtidsutsikter og forutsetninger om fortsatt drift

Styret er positive til konsernets fremtidsutsikter og forventer en økning i salg og omsetning. Likviditeten i konsernet anses som tilfredsstillende og følges nøye opp.

Årsoppgjøret er avlagt under forutsetning om fortsatt drift. Til grunn for dette ligger selskapets egenkapital, strategi, samt resultatprognoser for 2024-2027.

7. Disponering av årets resultat

Styret foreslår følgende disponering av årets overskudd i Unifon Holding AS:

Overført til annen egenkapital tNOK (6 047)

Totalt disponert: tNOK (6 047)

Kristiansand, 11. april 2024

Styrets leder
Gunnar Jacobsen

Styremedlem
Christian Pritchard

Styremedlem
Willy Dahl

Styremedlem
Arild Hustad

Daglig leder
Thore Berthelsen





Resultatregnskap

Morselskap			Konsernet	
2022	2023	Note (Beløp i hele tusen)	2023	2022
-	-	1 Salgsinntekt	371 873	225 808
-	-	Annen driftsinntekt	30 669	20 257
-	-	Sum driftsinntekt	402 542	246 065
-	-	2 Varekostnad	229 962	133 692
-	257	3, 13, 14 Lønnskostnad	67 268	45 686
-	-	5 Avskrivning	60 498	34 174
688	5 151	3, 13, 14 Annen driftskostnad	70 505	49 708
688	5 408	Sum driftskostnad	428 233	263 260
- 688	- 5 408	Driftsresultat	- 25 691	- 17 195
1 000	3 328	Annen finansinntekt	1 184	1 109
-	- 5 672	Annen finanskostnad	- 16 178	- 6 207
1 000	2 345	Netto finansposter	- 14 993	- 5 098
312	- 7 753	Resultat før skattekostnad	- 40 684	- 22 292
68	- 1 706	Skattekostnad på ordinært resultat	- 4 191	- 4 742
244	- 6 047	Sum årsresultat	- 36 493	- 17 550
Overføring og disponering:				
244	- 6 047	12 Annen egenkapital / udekket tap	-	-
244	- 6 047	12 Sum overført og disponert	-	-





Balanse

Morselskap		EIENDELER		Konsernet	
pr. 31.12.22	pr. 31.12.23	Note	Anleggsmidler (Beløp i hele tusen)	pr. 31.12.23	pr. 31.12.22
-	-	2,5	Goodwill	633 213	46 320
-	-	5	Forskning og utvikling	48 674	55 693
-	-	5	Lisenser, varemerker, ol.	127 736	12 084
2 704	4 409	12	Utsatt skattefordel	104 064	31 476
2 704	4 409		Sum immaterielle eiendeler	913 687	145 573
			Varige driftsmidler		
-	-	5	Driftsløsøre, inventar, kontormaskiner, ol.	7 236	3 721
-	-		Sum varige driftsmidler	7 236	3 721
			Finansielle anleggsmidler		
73 316	720 740	6	Investeringer i datterselskap	-	-
-	-		Investering i aksjer og andeler	14	14
73 316	720 740		Sum finansielle anleggsmidler	14	14
76 020	725 149		Sum anleggsmidler	920 938	149 308
			Omløpsmidler		
-	-	7	Varer	2 843	1 557
			Fordringer		
-	-		Kundefordringer	51 062	11 877
60 462	1 430	8	Fordring konsern	-	-
434	733		Andre fordringer	88 998	45 865
60 896	2 163	9	Sum fordringer	140 060	57 742
279	89 400	9	Bankinnskudd, kontanter, ol.	101 440	13 021
61 179	91 563		Sum omløpsmidler	244 343	72 319
137 193	816 711		SUM EIENDELER	1 165 280	221 628



Balanse

Morselskap		EGENKAPITAL OG GJELD		Konsernet	
pr. 31.12.22	pr. 31.12.23	Note	Egenkapital	pr. 31.12.23	pr. 31.12.22
22 296	43 060	11	Innskutt egenkapital	43 060	22 296
38 336	420	10	Aksjekapital	420	38 336
76 278	499 381	10	Ikke-registrert kapitalforhøyelse	499 381	76 278
136 911	542 861	10, 11	Sum innskutt egenkapital	542 861	136 911
			Opptjent egenkapital		
284	- 5 807	10	Annen egenkapital	- 73 080	- 38 031
284	- 5 807	10	Sum opptjent egenkapital	- 73 080	- 38 031
137 193	537 054	10, 11	Sum egenkapital	469 781	98 880
			Gjeld		
			Annen langsiktig gjeld		
-	-	15	Langsiktig gjeld til kredittinstitusjoner	73 803	50 000
-	250 000		Annen langsiktig gjeld	253 865	582
-	250 000	15	Sum annen langsiktig gjeld	327 668	50 582
			Kortsiktig gjeld		
-	-	5	Kortsiktig gjeld til kredittinstitusjoner	86 731	1 956
-	21 649		Leverandørgjeld	127 630	22 314
-	-	14	Restruktureringskostnader	25 308	-
-	-		Skyldig offentlige avgifter	20 873	5 910
-	8 009		Annen kortsiktig gjeld	107 289	41 987
-	29 658		Sum kortsiktig gjeld	367 831	72 167
-	279 658		Sum gjeld	695 499	122 749
137 193	816 711		SUM EGENKAPITAL OG GJELD	1 165 280	221 628

Kristiansand, 11. april 2024

Styrets leder
Gunnar Jacobsen

Styremedlem
Christian Pritchard

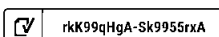
Styremedlem
Tor Willy Dahl

Styremedlem
Anild Hustad

Daglig leder
Thore Berthelsen



Unifon | Closer Connections



rkK99qHgA-Sk9955rxA

8



Kontantstrømoppstilling

Morselskap		(Beløp i hele tusen)		Konsernet	
2022	2023	Note		2023	2022
Kontantstrømmer fra operasjonelle aktiviteter					
312	- 7 753	12	Resultat før skattekostnad	- 40 684	- 22 292
-	-	5	Ordinære avskrivninger	60 438	34 166
-	-	5	Nedskrivning anleggsmidler	60	8
-	-		Endring i varelager	334	1 115
-	-		Endring i kundefordringer	- 17 760	- 3 004
- 81	21 649		Endring i leverandørgjeld	105 316	- 4 732
-	-		Poster klassifisert som invest- eller finansaktiviteter	14 390	6 691
- 8	7 707		Endring i andre tidsavgrensningsposter	- 136 804	- 5 399
223	21 603		Netto kontantstrøm fra operasjonelle aktiviteter	- 14 710	6 554
Kontantstrømmer fra investeringsaktiviteter					
-	-		Utbetalinger ved kjøp av varige driftsmidler/immaterielle eiendeler	- 6 619	- 16 442
- 37 911	- 40 968		Utbetalinger ved kjøp av immaterielle eiendeler	- 15 593	- 411
- 47	-		Kjøp av egne aksjer	-	- 47
-	- 241 935		Utbetaling ved kjøp av aksjer, obligas./konsernbidrag til DS	- 240 449	-
- 37 958	- 282 903		Netto kontantstrøm fra investeringsaktiviteter	- 262 661	- 16 900
Kontantstrømmer fra finansieringsaktiviteter					
-	245 000	15	Innbetalinger ved opptak av annen gjeld (korts./langs.)	248 071	50 000
-	-		Utbetalinger ved nedbetaling av annen gjeld (korts./langs.)	-	- 50 292
-	-	9	Netto endring kassekreditt	16 047	- 14 015
38 378	100 420	13	Innbetaling av egenkapital	100 420	38 378
- 400	-		Lån til eiere	-	- 400
37 978	345 420		Netto kontantstrøm fra finansieringsaktiviteter	364 538	23 671
			Kontanter overtatt ved fusjon	1 252	-
243	89 120		Netto endring i kontanter og kontantekvivalenter	87 167	10 106
36	279		Beholding av kontanter og kontantekvivalenter ved periodens begynnelse	13 021	2 913
279	89 400	9	Beholding av kontanter og kontantekvivalenter ved periodens slutt	101 440	13 021







Regnskapsprinsipper

Årsregnskapet er satt opp i samsvar med regnskapsloven og god regnskapsskikk.

Salgsinntekter

Inntektsføring ved salg av varer skjer på leveringstidspunktet. Tjenester inntektsføres etter hvert som de leveres. Salgsinntekter består primært av trafikkinntekter i fast og mobilnett samt abonnementsinntekter. Trafikkinntekter inntektsføres i henhold til faktisk trafikk i perioden. Abonnementsinntekter inntektsføres over abonnementsperioden.

Salgskostnader

Salgskostnader, herunder utkjøp av binding og provisjoner for nysalg, saldoavskrives med 20 %. Porteføljeprovisjon og markedsstøtte blir kostnadsført fortløpende.

Kostnader

Kostnader henføres til den perioden de påløper, og sammenstilles med den inntekten de er medgått til å opptjene.

Klassifisering og vurdering av balanseposter

Omløpsmidler og kortsiktig gjeld omfatter poster som forfaller til betaling innen ett år etter transaksjonsdagen. Omløpsmidler vurderes til laveste av anskaffelseskost og virkelig verdi. Kortsiktig gjeld balanseføres til nominelt beløp på etableringstidspunktet.

Anleggsmidler er eiendeler bestemt til varig eie og bruk. Langsiktig gjeld er gjeld som forfaller senere enn ett år etter transaksjonsdagen. Anleggsmidler vurderes til laveste av anskaffelseskost og virkelig verdi. Varige driftsmidler avskrives etter en fornuftig avskrivningsplan. Anleggsmidlene nedskrives til virkelig verdi ved verdifall som ikke forventes å være forbigående. Nedskrivningen reverseres når grunnlaget for nedskrivningen ikke lenger er til stede. Langsiktig gjeld med unntak av andre avsetninger balanseføres til nominelt beløp på etableringstidspunktet.

Immaterielle eiendeler

Konsesjoner, patenter, lisenser, varemerker o.l. herunder kostnader til egen utvikling av slike, balanseføres til anskaffelseskost og avskrives lineært

over eiendelenes økonomiske levetid, dersom de har antatt levetid over 3 år og har en kostpris som overstiger kr 15.000.

Forsknings og utviklingskostnader

Selskapet balansefører kostnader til utvikling av plattform for teletjenester. Utviklingskostnader avskrives over forventet økonomisk levetid. Verdifall vurderes årlig.

Goodwill

Oppkjøp av kundeporteføljer og øvrige merverdier, balanseføres som goodwill og avskrives over forventet økonomisk levetid.

Varige driftsmidler

Varige driftsmidler balanseføres og avskrives over driftsmidlenes levetid dersom de har antatt levetid over 3 år og har en kostpris som overstiger kr 15.000. Direkte vedlikehold av driftsmidler kostnadsføres løpende under driftskostnader, mens påkostninger eller forbedringer tillegges driftsmidlets kostpris og avskrives i takt med driftsmiddelet.

Aksjer i datterselskaper og tilknyttede selskaper

Kostmetoden brukes som prinsipp for investeringer i datterselskaper og tilknyttede selskaper i selskapsregnskapet. Kostprisen økes når midler tilføres ved kapitalutvidelse, eller når det gis konsernbidrag til datterselskap. Mottatte utdelinger resultatføres i utgangspunktet som inntekt. Utdelinger som overstiger andel av opptjent egenkapital etter kjøpet føres som reduksjon av anskaffelseskost. Utbytte/konsernbidrag fra datterselskap regnskapsføres det samme året som datterselskapet avsetter beløpet. Utbytte fra andre selskaper regnskapsføres som finansinntekt når utbyttet er vedtatt.

I konsernregnskapet brukes egenkapitalmetoden som prinsipp for investeringer i tilknyttede selskaper. Bruk av metoden fører til at regnskapsført verdi i balansen tilsvarer andelen av egenkapitalen i det tilknyttede selskapet, korrigert for eventuelle gjenværende merverdier fra kjøpet og urealiserte interngevinster. Resultatandelen i resultatregnskapet baseres på andelen av resultatet etter skatt i det tilknyttede selskapet, og korrigeres for eventuelle avskrivninger på merverdier og urealiserte gevinster.



Regnskapsprinsipper

I resultatregnskapet vises resultatandelen under finansposter.

Konsolideringsprinsipper

Datterselskaper blir konsolidert fra det tidspunkt kontrollen er overført til konsernet (oppkjøpstidspunktet). I konsernregnskapet erstattes posten aksjer i datterselskap med datterselskapets eiendeler og gjeld. Konsernregnskapet utarbeides som om konsernet var én økonomisk enhet. Transaksjoner, urealisert fortjeneste og mellomværende mellom selskapene i konsernet elimineres.

Kjøpte datterselskaper regnskapsføres i konsernregnskapet basert på morselskapets anskaffelseskost. Anskaffelseskost tilordnes identifiserbare eiendeler og gjeld i datterselskapet, som oppføres i konsernregnskapet til virkelig verdi på oppkjøpstidspunktet. Eventuell merverdi ut over hva som kan henføres til identifiserbare eiendeler og gjeld, balanseføres som goodwill. Goodwill behandles som en residual og balanseføres med den andelen som er observert i oppkjøpstransaksjonen. Merverdier i konsernregnskapet avskrives over de oppkjøpte eiendelenes forventede levetid.

Fordringer

Kundefordringer og andre fordringer er oppført i balansen til pålydende etter fradrag for avsetning til forventet tap. Avsetning til tap gjøres på grunnlag av individuelle vurderinger av de enkelte fordringene. I tillegg gjøres det for øvrige kundefordringer en uspesifisert avsetning for å dekke antatt tap.

Varebeholdninger

Lager av innkjøpte varer er verdsatt til laveste av anskaffelseskost etter FIFO prinsippet og virkelig verdi. Det foretas nedskrivning for påregnelig ukurans.

Pensjon

Selskapet har en innskuddsbasert pensjonsordning hvor innskudd betales til et forsikringsselskap. Selskapet har ingen ytterligere betalingsforpliktelse etter at innskuddene er betalt. Innskuddene regnskapsføres som lønnskostnad. Eventuelle forskuddsbetalte innskudd balanseføres som eiendel (pensjonsmidler) i den grad innskuddet kan refunderes eller redusere framtidige innbetalinger.

Leie og leasingavtaler

Leieavtale klassifiseres som finansiell eller operasjonell i samsvar med avtalens reelle innhold. Finansielle leieavtaler balanseføres til verdien av vederlaget i leieavtalen. Verdien av vederlaget er nåverdien av leiebetalinger. Ved beregning av nåverdi anvendes kontraktsrente i låneavtalen. Driftsmidler finansiert ved finansiell leasing er regnskapsmessig klassifisert under varige driftsmidler. Motposten er medtatt som langsiktig gjeld. Operasjonell leasing kostnadsføres som driftskostnad basert på fakturert leasingleie.

Valuta

Pengeposter i utenlandsk valuta er verdsatt til kursen ved regnskapsårets slutt. Løpende valutaposter bokføres til kursen på transaksjonstidspunktet.

Offentlige tilskudd, SkatteFUNN

Offentlige tilskudd som kompenserer for påløpte utgifter, innregnes som kostnadsreduksjon i resultatregnskapet på en systematisk måte i de samme periodene som utgiftene påløper. Tilskudd knyttet til anskaffelsen av varige driftsmidler eller balanseførte utviklingskostnader føres som reduksjon av anskaffelseskost og amortiseres i form av reduserte avskrivninger over driftsmidlenes økonomiske levetid. Tilskudd balanseføres når det er sannsynlig at betingelsene for tilskuddet er eller vil bli oppfylt.



Regnskapsprinsipper

Skatt

Skattekostnaden i resultatregnskapet omfatter både periodens betalbare skatt og endring i utsatt skatt. Utsatt skatt beregnes på grunnlag av de midlertidige forskjeller som eksisterer mellom regnskapsmessige og skattemessige verdier, samt eventuelt ligningsmessig underskudd til fremføring ved utgangen av regnskapsåret. Skatteøkende og skattereduserende midlertidige forskjeller som reverserer eller kan reversere i samme periode er utlignet. Oppføring av utsatt skattefordel på netto skattereduserende forskjeller som ikke er utlignet og underskudd til fremføring, begrunnes med antatt fremtidig inntjening. Utsatt skatt og skattefordel som kan balanseføres oppføres netto i balansen.

Skattereduksjon ved avgitt konsernbidrag, og skatt på mottatt konsernbidrag som føres som reduksjon av balanseført beløp på investering i datterselskap, føres direkte mot skatt i balansen (mot betalbar skatt hvis konsernbidraget har virkning på betalbar skatt, og mot utsatt skatt hvis konsernbidraget har virkning på utsatt skatt). Utsatt skatt både i selskapsregnskapet og i konsernregnskapet regnskapsføres til nominelt beløp.

Aksjebasert betaling

Konsernet har en aksjebasert kompensasjonsordning hvor Unifon mottar tjenester som vederlag for egenkapitalinstrumenter. Det totale beløp som kostnadsføres er fastsatt med referanse til virkelig verdi av de tildelte opsjonene og tegningsrettighetene. Egenkapitalinstrumenter tildelt av Unifon er gitt med innvinningsbetingelser knyttet til tjenestetid/tilknytningstid til selskapet, den beregnede kostnaden knyttet til opsjonene periodiseres derfor over innvinningsperioden for opsjonene. Motposten til kostnadsføringen er økning i egenkapitalen. Dersom innvinningskriteriet ikke oppfylles, reverseres kostnaden mot egenkapitalen.

Kontanstrømoppstilling

Kontanstrømoppstillingen utarbeides etter den indirekte metoden. Kontanter og kontantekvivalenter omfatter kontanter, bankinnskudd og andre kortsiktige likvide plasseringer, som umiddelbart og med uvesentlig kursrisiko kan konverteres til kjente kontantbeløp og med gjenværende løpetid mindre enn tre måneder fra anskaffelsesdato.





Noter

(beløp i hele tusen)

NOTE 1 - SALGSINNTEKTER

Unifons kunder er i all hovedsak hjemmehørende i Norge. Selskapets inntekter er alle relatert til mobiltelefoni og tilknyttede tjenester.

NOTE 2 - PERIODISERTE SALGSKOSTNADER MV.

Balanseført beløp relatert til utkjøp og salgsprovisjoner er tNOK 79 707 hittil i år i 2023.

NOTE 3 – LØNSKOSTNADER, ANTALL ANSATTE, GODTGJØRELSER, LÅN TIL ANSATTE MM.

	Morselskap 2023	Morselskap 2022	Konsern 2023	Konsern 2022
Lønnskostnader:				
Lønn	-	-	52 871	34 514
Arbeidsgiveravgift	32	-	9 127	6 729
Pensjonskostnader	-	-	3 662	2 295
Andre ytelser/refusjoner	225	-	1 608	2 148
Sum	257	-	67 268	45 686
Antall årsverk	-	-	106	70

Ytelser til ledende personer:

Styret og aksjonærene ønsker at ledende ansatte og nøkkelpersonell i Unifon AS skal gis muligheten til å ta del i selskapets verdiutvikling. Det er tildelt opsjoner på tegning av nye aksjer i Unifon Holding AS for disse på markedspris, og samlet antall opsjoner tilsvarer ca. 6 % av utestående aksjer pr. 31.12.2023.

Det er ikke gitt lån eller sikkerhetsstillelse til medlemmer av styrende organer.

Ytelse til ledende personer	Lønn	Pensjonsutgifter	Annen godtgjørelse
Styret	-	-	225
Total ytelse til andre ledende personer	-	-	225

Det er avsatt styrehonorar for 4. kvartal 2023.

	Morselskap 2023	Morselskap 2022	Konsern 2023	Konsern 2022
Revisjonshonorar:				
Revisjon	39	37	438	215
Andre tjenester	24	8	173	60
Sum	63	45	611	275





Noter

NOTE 4 - PENSJONER

Konsernet plikter å ha en pensjonsordning etter lov om obligatorisk tjenestepensjon og har etablert en innskuddsbasert pensjonsordning som oppfyller kravene etter loven.

NOTE 5 - VARIGE DRIFTSMIDLER OG IMMATERIELLE EIENDELER

Konsern	Driftsløsere, inventar, kontormask. ol.	Konsesjoner, patenter, lisenser, varemerker, ol.	FOU	Goodwill	Sum varige driftsmidler og immat. eiendeler
Anskaffelseskost 01.01.	17 890	24 778	116 829	60 527	220 024
Tilganger	6 619	-	15 593	-	22 212
Tilgang oppkjøp	2 444	127 273	-	609 995	739 712
Avgang	-	-	-	-	-
Anskaffelseskost 31.12.2023	26 953	152 051	132 422	670 522	981 948
Akk. av- og nedskrivninger pr. 01.01.	- 16 360	- 163 532	- 61 136	- 15 536	- 256 563
Akk. av- og nedskrivninger pr. 31.12.	- 19 718	- 24 315	- 83 747	- 37 309	- 165 089
Balanseført verdi 31.12.2023	7 235	127 736	48 674	633 213	816 859
Årets avskrivning	3 104	11 621	22 611	23 102	60 438
Årets nedskrivning	60	-	-	-	60
Forventet økonomisk levetid	3 - 5 år	3 - 5 år	3 - 5 år	10 år	
Avskrivningsplan	Lineær	Lineær	Lineær	Lineær	

Spesifikasjon av finansiell leasing:

Herav balanseførte leieavtaler (finansiell leasing)

Bokført verdi pr. 01.01.	3 018
Tilganger	6 060
Årets nedskrivning	2 789
Årets avskrivning	37
Bokført verdi pr. 31.12.	6 253

Resterende leasingperiode er fra 1 måneder til 30 måneder.

Spesifikasjon av operasjonell leasing:	Leieperiode	Estimert årlig leie
Husleiekostnader	3 - 10 år	7 008
Leie/leasing av biler	3 år	899
Leie/leasing av kontormaskiner	2 - 5 år	210

Unifon har i regnskapsåret videreført utviklingsprosjekt knyttet til Obelix-plattformen. Kostnader knyttet til prosjektet er balanseført med tNOK 8 181 i 2023. Videre har Unifon lansert et nytt produkt til kundene for kostnadsstyring og kontroll. Kostnader knyttet til prosjektet i 2023 beløper seg til tNOK 4 234.

Avskrivningsplanen over mer enn 5 år for Goodwill knytter seg til kjøp av Phonect AS og Nortel AS er begrunnet i forventet økonomisk levetid på infrastruktur og FOU knyttet til utvikling av produktplattform.



Noter

NOTE 6 - DATTERSELSKAP

Aksjer og andeler

Morselskap	Forretnings- adresse	Stemme- og eierandeler i %	Kostpris 31.12.	Ikke-reg. kap.forhøyelse	Andre endringer	Resultat	Egenkapi- tal 31.12.
Unifon AS	Kristiansand	100 %	33 938	100 000	18	- 44 727	89 230

Konsern	Forretnings- adresse	Stemme- og eierandeler i %
Unifon AS	Kristiansand	100 %
Unifon Salg AS	Kristiansand	100 %
Nortel Marked AS	Ålesund	100 %





Noter

NOTE 7 - VARER

	Morselskap 2023	Morselskap 2022	Konsern 2023	Konsern 2022
Varer:				
Varelager	-	-	2 843	1 557

NOTE 8 - MELLOMVÆRENDER MED KONSERNSELSKAPER

	Morselskap 2023	Morselskap 2022	Konsern 2023	Konsern 2022
Mellomværender med konsernselskaper:				
Fordring konsern	1 430	60 462	-	-

NOTE 9 - BUNDNE BANKINNSKudd, FORDRINGER OG GJELD

Bundet bankinnskudd

Morselskap har kun frie midler. Bundet bankinnskudd i konsernet er kytet til forskuddsskattetrekk på tNOK 10 895, og er medtatt under Bankinnskudd i balansen.

Kassekredittlimit er tNOK 75 000 pr. pr. 31.12.2023

Utestående fordringer

Netto ikke fakturert salgsinntekt i konsernet inngår i andre fordringer med tNOK 16 450.

Konstaterte tap er utgiftsført i konsernregnskapet. Sum avsetning vurderes å være tilstrekkelig til å dekke påregnelige tap på den totale fordringsmassen.





Noter

NOTE 10 - EGENKAPITAL

Morselskap	Aksjekapital	Ikke-registrert kapital	Overkurs	Annen innskutt EK	Udekket tap/ Annen EK	Sum EK
Egenkapital pr. 01.01	22 296	38 336	76 278	- 90	373	137 193
Kapitalforhøyelse	4 444	-	95 556	-	-	100 000
Kapitalforhøyelse eksisterende aksjonærer	16 320	- 37 916	327 547	-	- 42	305 909
Årets resultat	-	-	-	-	- 6 047	6 047
Egenkapital pr. 31.12	43 060	420	499 381	- 90	- 5 716	537 054

Konsern	Aksjekapital	Ikke-registrert kapital	Overkurs	Annen innskutt EK	Udekket tap/ Annen EK	Sum EK
Egenkapital pr. 01.01	22 296	38 336	76 278	3 895	- 41 928	98 880
Kapitalforhøyelse	4 444	-	95 556	-	-	100 000
Kapitalforhøyelse eksisterende aksjonærer	16 320	- 37 916	327 547	-	- 42	305 909
Aksjeopsjoner	-	-	-	1 486	-	1 486
Årets resultat	-	-	-	-	- 36 493	- 36 493
Egenkapital pr. 31.12	43 060	420	499 381	5 381	- 78 462	469 781

Ved utgangen av 2023 er det foretatt en kapitalforhøyelse på tNOK 420 som er registrert i Brønnøysundregistrene 23. januar 2024.

Opsjonsbasert avlønning:

Styret og aksjonærene ønsker at ledende ansatte og nøkkelpersonell i Unifon AS skal gis muligheten til å ta del i selskapets verdiutvikling. Det er tildelt opsjoner på tegning av nye aksjer i Unifon Holding AS på 2 767 848 aksjer med en utøvelsespris på kr 7-14 over en opptjeningsperiode på 3 år. Årets kostnad beløper seg til tNOK 1 648. Virkelig verdi av opsjoner tildelt i året er beregnet ved hjelp av BlackScholesmodellen. Forventet volatilitet er basert på volatilitet fra selskaper i telekommunikasjonsbransjen som kan sammenlignes med Unifon.

Det er også etablert en syntetisk bonusordning der de som er omfattet av ordningen opptjener rett til bonus av en verdi av inntil 431 000 aksjer i Unifon Holding AS, over en opptjeningsperiode på 3 år. Maksimal bonusutbetaling forutsetter både at den ansatte arbeider i selskapet i 3 år fra hen treer inn i ordningen, og at den ansatte fortsatt arbeider i selskapet på et fremtidig salgstidspunkt. Lønnsforpliktelsen er beregnet basert på lineær opptjening over 36 måneder i kombinasjon med en sannsynlighetsvurdering for fortsatt ansettelse og fremtidig salg. Årets kostnad, inklusiv AGA, er avsatt med tNOK 817.





Noter

NOTE 11 - AKSJEKAPITAL OG AKSJONÆRINFORMASJON

Aksjekapitalen pr. 31.12.2023 består av:	Antall	Pålydende	Bokført verdi
Alle aksjer har lik stemmerett.	43 060 331	kr 1,00	43 060

Unifon Holding AS har følgende aksjonærer:	Antall	%-vis eierandel
Paradox Invest AS	4 778 285	11,10 %
Kistefos Investment AS	4 444 444	10,32 %
KM Holding AS	3 160 086	7,34 %
Lapas AS	2 842 408	6,60 %
Østtorp Invest AS	2 828 652	6,57 %
Sangreal AS	2 681 451	6,23 %
TelaVox AB	2 607 743	6,06 %
Gujac Holding AS	2 559 607	5,94 %
Proff Invest AS	2 513 329	5,84 %
Stette Invest AS	2 392 344	5,56 %
Øvrige aksjonærer	12 251 982	28,44 %
Sum	43 060 331	100,00 %

Aksjer eiet av styremedlemmer:	Rolle	%-vis eierandel
Willy Dahl	Styremedlem	6,23 %
Gunnar Jacobsen	Styrets leder	5,94 %
Christian Pitchard	Styremedlem	5,84 %
Arild Hustad	Styremedlem	0,87 %





Noter

NOTE 12 - SKATT

Morselskap

Årets skattekostnad fordeler seg på:	2023	2022
Betalbar skatt	-	-
Skatteeffekt av mottatt/avgitt konsernbidrag	-	-
Andre endringer	-	-
Endring i utsatt skatt	1 706	68
Sum skattekostnad	1 706	68

Beregning av årets skattegrunnlag:

Resultat før skattekostnad	- 7 753	312
Permanente forskjeller	-	-
Endring i midlertidige forskjeller	- 19 783	-
Mottatt konsernbidrag	2 485	-
Årets skattegrunnlag	- 25 051	312
22 % skatt	-	-
Skatt på konsernbidrag etter kostmetoden	-	-
Betalbar skatt iht. balanse	-	-

Oversikt over midlertidige forskjeller:	2023	2022
Anleggsmidler	-	-
Omløpsmidler	-	-
Langsiktig gjeld	-	-
Kortsiktig gjeld	-	-
Underskudd til fremføring	- 19 783	- 12 290
Andre forskjeller	-	-
Kan ikke motregnes	-	-
Grunnlag utsatt skatt/(utsatt skattefordel)	- 19 783	- 12 290
22 % utsatt skatt/(utsatt skattefordel)	4 409	- 2 704
Balanseført utsatt skatt/(utsatt skattefordel)	4 409	- 2 704





Noter

NOTE 12 - SKATT

Konsern

Årets skattekostnad fordeler seg på:	2023	2022
Betalbar skatt	-	-
Skatteeffekt av mottatt/avgitt konsernbidrag	-	-
For lite avsatt tidligere år	-	-
Endring i utsatt skatt	- 4 191	- 4 742
Sum skattekostnad	- 4 191	- 4 742

Beregning av årets skattegrunnlag:

Resultat før skattekostnad	- 25 301	- 20 092
Permanente forskjeller	80	- 1 947
Konsernbidrag	6 171	2 068
Endring i midlertidige forskjeller	-	8 402
Årets skattegrunnlag	19 050	- 11 569
22 % skatt	-	-
Skatt på konsernbidrag etter kostmetoden	-	-
Betalbar skatt iht. balanse	-	-

Oversikt over midlertidige forskjeller:	2023	2022
Anleggsmidler	45 825	63 696
Omløpsmidler	- 6 383	- 2 584
Langsiktig gjeld	-	- 1 929
Kortsiktig gjeld	-	-
Underskudd til fremføring	- 427 142	- 159 426
Andre forskjeller	- 85 061	- 42 828
Kan ikke motregnes	-	-
Grunnlag utsatt skatt/(utsatt skattefordel)	- 472 761	- 143 071
22 % utsatt skatt/(utsatt skattefordel)	104 064	- 31 476
Balanseført utsatt skatt/(utsatt skattefordel)	104 064	- 31 476





Noter

NOTE 13 - OPPKJØP

Den 21. september 2023 gjennomførte Unifon Holding AS oppkjøp av samtlige aksjer i Nortel AS. Oppkjøpet ble finansiert gjennom en kombinasjon av egenkapital tilført ved emisjon registrert 11. oktober 2023 og lånefinansiering. Lånet er oppført som annen langsiktig gjeld i balansen.

Merverdianalyse	Nortel AS
Kjøpesum	517 088
Transaksjonskostnader	30 336
SUM kjøpspris	547 424
Kundekontrakter	117 786
Utsatt skattefordel	68 938
Driftsmidler	876
Varelager	1 620
Kundefordringer	21 425
Andre fordringer	13 082
Bank	1 486
Gjeld til kreditt	- 85 540
Avsetning restrukturering	- 39 502
Annen gjeld	- 163 741
SUM	- 62 571
Goodwill	609 995

Dersom oppkjøpet av Nortel AS hadde vært gjennomført 1. januar 2023, estimeres driftsinntekter for 2023 til å være tNOK 626 178 og resultat før skatt tNOK (75 293).

Kontantstrøm knyttet til oppkjøp:	Nortel AS
Kjøpspris ved kjøp av virksomhet	547 424
Utstedelse av aksjer	- 305 489
Kontantbeholdning	- 1 486
SUM	240 449



Noter

NOTE 14 - RESTRUKTURERING

Det er avsatt restruktureringskostnader knyttet til lønn og driftskostander ifm. sluttavtaler på oppkjøpstidspunktet med totalt tNOK 39 502. Det er kostandsført tNOK 14 194 i 2023, og balanseført verdi per. 31.12.2023 utgjør tNOK 25 308.

NOTE 15 - GARANTIER OG SIKKERHETSSTILLELSER

Garantier/kausjonsansvar:	Morselskap	Konsern
Betalingsgaranti og garanti etter bustadoppføringslova	-	5 712
Gjeld sikret ved pant	250 000	327 668
Bokført verdi av eiendeler stillet som sikkerhet for lån og garantier:	Morselskap	Konsern
Driftsløsøre	7 235	7 235
Varelager	2 843	2 843
Kundefordringer	51 062	51 062
Sum	61 140	61 140

Unifon AS har i 2024 refinansiert deler av sin langsiktige lånefasilitet. Fra 2024 betales kvartalsvise avdrag med tNOK 4 167, og lånene har full innfrielse etter 3 år. Lånefasiliteten er i tillegg utvidet med tNOK 27 500, med ett års løpetid. Lånefasiliteten er sikret gjennom pant i selskapets eiendeler som spesifisert. I tillegg har morselskapet, Unifon Holding AS, stilt sine aksjer i Unifon AS som sikkerhet. Enkeltaksjonærer i Unifon Holding AS har også kausjonert for tNOK 15 000, med en kostnad for Unifon AS på 5% p.a.

NOTE 16 – FINANSIELL MARKEDSRISIKO

Unifon er eksponert for finansiell markedsrisiko gjennom kredittrisiko, renterisiko og likviditetsrisiko. Selskapet har lav følsomhet for valuta, da inntekter og kostnader hovedsakelig er i norske kroner. Det samme gjelder for investering og finansiering.

Kredittrisiko

Unifon har kredittrisiko knyttet til kundefordringer. Risiko for at motpart ikke har økonomisk evne til å oppfylle sine forpliktelser anses i utgangspunktet for å være moderat.

Renterisiko

Unifon er eksponert for risiko knyttet til utviklingen i NIBOR-renten gjennom selskapets lånefasiliteter.

Likviditetsrisiko

Selskapets finansiering er basert på innskutt egenkapital fra sine aksjonærer og kassekreditt fra selskapets bankforbindelse.





Adresser

Unifon Kristiansand

Vestre Strandgate 27
4611 Kristiansand

Unifon Trondheim

Ferjemannsveien 10
7014 Trondheim

Unifon Oslo

Vitaminveien 4
0483 Oslo

Unifon Bergen

Tverrveien 7
5160 Laksevåg

Unifon Stavanger

Petroleumsveien 6
4033 Stavanger

Unifon Ålesund

Parkgata 2
6003 Ålesund

05015





Document history

12.04.2024 13:02

Årsrapport Unifon Konsern 2023 - Unifon Holding AS.pdf
25 pages

Gitte Breilid · 11.04.2024 19:14

Sk9955rxA

rkK99qHgA-Sk9955rxA

🕒 Activity log

Thore Berthelsen thore.berthelsen@unifon.no	Signed	11.04.2024 22:07	Email	IP: 109.247.6.180
	Authenticated	11.04.2024 22:06	Low	IP: 109.247.6.180
Arild Hustad arild.hustad@me.com	Signed	12.04.2024 00:19	Email	IP: 109.247.220.125
	Authenticated	12.04.2024 00:19	Low	IP: 109.247.220.125
Willy Dahl willy.dahl@unifon.no	Signed	12.04.2024 09:28	Email	IP: 77.16.222.252
	Authenticated	12.04.2024 09:25	Low	IP: 77.16.222.252
Christian Pritchard cp@proffinvest.no	Signed	12.04.2024 10:40	Email	IP: 5.148.37.25
	Authenticated	12.04.2024 10:39	Low	IP: 5.148.37.25
Gunnar Jacobsen gunnajac@online.no	Signed	12.04.2024 13:02	Email	IP: 188.95.241.80
	Authenticated	12.04.2024 13:02	Low	IP: 188.95.241.80

📄 Custom events

No custom events related to this document

Verified ensures that the document has been signed according to the method stated above.
Copies of signed documents are securely stored by Verified.

To review the signature validity, please open this PDF using Adobe Reader.



GDPR
compliant



eIDAS
standard



PAdES
sealed