



ÅRSREGNSKAPET FOR REGNSKAPSÅRET 2024 - GENERELL INFORMASJON

Enheten

Organisasjonsnummer: 921 149 336
Organisasjonsform: Aksjeselskap
Foretaksnavn: KARM INDUSTRI HOLDING AS
Forretningsadresse: Bygnesvegen 30
4250 KOPERVIK

Regnskapsår

Årsregnskapets periode: 01.01.2024 - 31.12.2024

Konsern

Mørselskap i konsern: Ja
Konsernregnskap lagt ved: Ja

Regnskapsregler

Regler for små foretak benyttet: Nei
Benyttet ved utarbeidelsen av årsregnskapet til selskapet: Regnskapslovens alminnelige regler
Benyttet ved utarbeidelsen av årsregnskapet til konsernet: Regnskapslovens alminnelige regler

Årsregnskapet fastsatt av kompetent organ

Bekreftet av representant for selskapet: Magne Hystad
Dato for fastsettelse av årsregnskapet: 04.07.2025

Grunnlag for avgivelse

År 2024: Årsregnskapet er elektronisk innlevert
År 2023: Tall er hentet fra elektronisk innlevert årsregnskap fra 2024

Det er ikke krav til at årsregnskapet m.v. som sendes til Regnskapsregisteret er undertegnet. Kontrollen på at dette er utført ligger hos revisor/enhetens øverste organ. Sikkerheten ivaretas ved at innsender har rolle/rettighet for innsending av årsregnskapet via Altinn, og ved at det bekreftes at årsregnskapet er fastsatt av kompetent organ.

Brønnøysundregistrene, 07.08.2025



Resultatregnskap

Beløp i: NOK	Note	2024	2023
RESULTATREGNSKAP			
Inntekter			
Salgsinntekt		5 724 000	5 282 000
Sum inntekter		5 724 000	5 282 000
Kostnader			
Avskrivning på varige driftsmidler og immaterielle eiendeler	4	4 146 000	4 146 000
Annen driftskostnad	3	322 000	431 000
Sum kostnader		4 468 000	4 577 000
Driftsresultat		1 256 000	705 000
Finansinntekter og finanskostnader			
Annen renteinntekt		1 549 000	2 476 000
Sum finansinntekter		1 549 000	2 476 000
Annen rentekostnad		22 000	86 000
Sum finanskostnader		22 000	86 000
Netto finans		1 527 000	2 390 000
Resultat før skattekostnad		2 783 000	3 095 000
Skattekostnad	12	613 000	681 000
Årsresultat		2 170 000	2 414 000
Overføringer og disponeringer			
Overføringer til/fra annen egenkapital	8	2 169 000	2 413 000
Sum overføringer og disponeringer		2 169 000	2 413 000



Balanse

Beløp i: NOK	Note	2024	2023
BALANSE - EIENDELER			
Anleggsmidler			
Immaterielle eiendeler			
Varige driftsmidler			
Tomter, bygninger og annen fast eiendom	4,13	35 705 000	36 726 000
Maskiner og anlegg	4,13	16 725 000	19 850 000
Sum varige driftsmidler		52 430 000	56 576 000
Finansielle anleggsmidler			
Investering i datterselskap	5	27 416 000	26 627 000
Investeringer i aksjer og andeler		31 000	1 000
Sum finansielle anleggsmidler		27 447 000	26 628 000
Sum anleggsmidler		79 877 000	83 204 000
Omløpsmidler			
Varer			
Fordringer			
Andre fordringer		15 654 000	15 680 000
Konsernfordringer	11	66 389 000	51 589 000
Sum fordringer		82 043 000	67 269 000
Bankinnskudd, kontanter og lignende			
Bankinnskudd, kontanter og lignende	14	32 365 000	41 051 000
Sum bankinnskudd, kontanter og lignende		32 365 000	41 051 000
Sum omløpsmidler		114 408 000	108 320 000
SUM EIENDELER		194 285 000	191 524 000

BALANSE - EGENKAPITAL OG GJELD

Egenkapital



Balanse

Beløp i: NOK	Note	2024	2023
Innskutt egenkapital			
Selskapskapital	7	1 870 000	1 870 000
Overkurs		11 025 000	11 025 000
Sum innskutt egenkapital		12 895 000	12 895 000
Opptjent egenkapital			
Annen egenkapital		173 016 000	170 846 000
Sum opptjent egenkapital		173 016 000	170 846 000
Sum egenkapital		185 911 000	183 741 000
Gjeld			
Langsiktig gjeld			
Utsatt skatt	12	3 203 000	3 756 000
Andre avsetninger for forpliktelser		61 000	143 000
Sum avsetninger for forpliktelser		3 264 000	3 899 000
Annen langsiktig gjeld			
Sum langsiktig gjeld		3 264 000	3 899 000
Kortsiktig gjeld			
Leverandørgjeld		-18 000	46 000
Betalbar skatt	12	942 000	879 000
Skyldige offentlige avgifter		119 000	118 000
Annen kortsiktig gjeld		4 067 000	2 841 000
Sum kortsiktig gjeld		5 110 000	3 884 000
Sum gjeld		8 374 000	7 783 000
SUM EGENKAPITAL OG GJELD		194 285 000	191 524 000
POSTER UTENOM BALANSEN			
Garantistillelser	13		
Pantstillelser	13		



Konsernets resultatregnskap

Beløp i: NOK	Note	2024	2023
RESULTATREGNSKAP			
Inntekter			
Salgsinntekt		155 626 000	183 954 000
Annen driftsinntekt		434 000	1 659 000
Sum inntekter	2	156 060 000	185 613 000
Kostnader			
Endring i beholdning av varer under tilvirkning og ferdig tilvirkede varer		819 000	998 000
Varekostnad		85 331 000	109 027 000
Lønnskostnad	3	37 466 000	38 609 000
Avskrivning på varige driftsmidler og immaterielle eiendeler	4	5 850 000	5 930 000
Annen driftskostnad	3	24 959 000	23 620 000
Sum kostnader		154 425 000	178 184 000
Driftsresultat		1 635 000	7 429 000
Finansinntekter og finanskostnader			
Annen renteinntekt		2 835 000	3 139 000
Annen finansinntekt		1 387 000	1 345 000
Sum finansinntekter		4 222 000	4 484 000
Annen rentekostnad		654 000	1 045 000
Annen finanskostnad		947 000	1 959 000
Sum finanskostnader		1 601 000	3 004 000
Netto finans		2 621 000	1 480 000
Resultat før skattekostnad		4 256 000	8 909 000
Skattekostnad	12	937 000	1 959 000
Årsresultat		3 319 000	6 950 000
Overføringer og disponeringer			
Overføringer til/fra annen egenkapital	8	3 319 000	6 950 000
Sum overføringer og disponeringer		3 319 000	6 950 000



Konsernets resultatregnskap

Beløp i: NOK	Note	2024	2023
---------------------	-------------	-------------	-------------



Konsernets balanse

Beløp i: NOK	Note	2024	2023
BALANSE - EIENDELER			
Anleggsmidler			
Immaterielle eiendeler			
Varige driftsmidler			
Tomter, bygninger og annen fast eiendom	4,13	36 457 000	37 492 000
Maskiner og anlegg	4,13	30 713 000	35 489 000
Sum varige driftsmidler		67 170 000	72 981 000
Finansielle anleggsmidler			
Investering i datterselskap	5		
Investeringer i aksjer og andeler		30 000	1 000
Sum finansielle anleggsmidler		30 000	1 000
Sum anleggsmidler		67 200 000	72 982 000
Omløpsmidler			
Varer			
Varer	6	118 120 000	146 854 000
Sum varer		118 120 000	146 854 000
Fordringer			
Kundefordringer		21 443 000	19 221 000
Andre fordringer		15 925 000	17 467 000
Sum fordringer		37 368 000	36 688 000
Bankinnskudd, kontanter og lignende			
Bankinnskudd, kontanter og lignende	14	81 801 000	61 740 000
Sum bankinnskudd, kontanter og lignende		81 801 000	61 740 000
Sum omløpsmidler		237 289 000	245 282 000
SUM EIENDELER		304 489 000	318 264 000

BALANSE - EGENKAPITAL OG GJELD



Konsernets balanse

Beløp i: NOK	Note	2024	2023
Egenkapital			
Innskutt egenkapital			
Selskapskapital	7	1 870 000	1 870 000
Overkurs		11 025 000	11 025 000
Sum innskutt egenkapital		12 895 000	12 895 000
Opptjent egenkapital			
Annen egenkapital	8	235 953 000	233 423 000
Sum opptjent egenkapital		235 953 000	233 423 000
Sum egenkapital		248 848 000	246 318 000
Gjeld			
Langsiktig gjeld			
Utsatt skatt	12	2 854 000	3 776 000
Andre avsetninger for forpliktelser		60 000	143 000
Sum avsetninger for forpliktelser		2 914 000	3 919 000
Annen langsiktig gjeld			
Sum annen langsiktig gjeld		0	
Sum langsiktig gjeld		2 914 000	3 919 000
Kortsiktig gjeld			
Gjeld til kredittinstitusjoner		0	17 830 000
Leverandørgjeld		14 141 000	15 141 000
Betalbar skatt	12	1 636 000	2 020 000
Skyldige offentlige avgifter		1 770 000	921 000
Annen kortsiktig gjeld		35 180 000	32 115 000
Sum kortsiktig gjeld		52 727 000	68 027 000
Sum gjeld		55 641 000	71 946 000
SUM EGENKAPITAL OG GJELD		304 489 000	318 264 000
POSTER UTENOM BALANSEN			
Garantistillelser	13	2 577 000	3 102 000
Pantstillelser	13	140 774 000	170 807 000



Konsernets balanse

Beløp i: NOK	Note	2024	2023
---------------------	-------------	-------------	-------------



Brønnøysundregistrene

ÅRSREGNSKAP FOR REGNSKAPSÅRET 2024 - GENERELL INFORMASJON

Journalnummer: 2025 654764

Enheten

Organisasjonsnummer: 921 149 336
Organisasjonsform: Aksjeselskap
Foretaksnavn: KARM INDUSTRI HOLDING AS
Forretningsadresse: Bygnesvegen 30
4250 KOPERVIK

Regnskapsår

Årsregnskapets periode: 01.01.2024 - 31.12.2024

Konsern

Morselskap i konsern: Ja
Konsernregnskap lagt ved: Ja

Regnskapsregler

Regler for små foretak benyttet: Nei
Benyttet ved utarbeidelsen av
årsregnskapet til selskapet: Regnskapslovens alminnelige regler
Benyttet ved utarbeidelsen av
årsregnskapet til konsernet: Regnskapslovens alminnelige regler

Årsregnskapet fastsatt av kompetent organ

Bekreftet av representant for selskapet: Magne Hystad
Dato for fastsettelse av årsregnskapet: 04.07.2025

Grunnlag for avgivelse

År 2024: Årsregnskap er elektronisk innlevert.
År 2023: Tall er hentet fra elektronisk innlevert årsregnskap fra 2024.

Det er ikke krav til at årsregnskapet m.v. som sendes til Regnskapsregisteret er undertegnet. Kontrollen på at dette er utført ligger hos revisor/enhetens øverste organ. Sikkerheten ivaretas ved at innsender har rolle/rettighet for innsending av årsregnskapet via Altinn, og ved at det bekreftes at årsregnskapet er fastsatt av kompetent organ.

Brønnøysundregistrene, 06.08.2025



Organisasjonsnr: 921 149 336
KARM INDUSTRI HOLDING AS

RESULTATREGNSKAP

Beløp i: NOK	Note	2024	2023
RESULTATREGNSKAP			
Inntekter			
Salgsinntekt		5 724 000	5 282 000
Sum inntekter		5 724 000	5 282 000
Kostnader			
Avskrivning på varige driftsmidler og immaterielle eiendeler	4	4 146 000	4 146 000
Annen driftskostnad	3	322 000	431 000
Sum kostnader		4 468 000	4 577 000
Driftsresultat		1 256 000	705 000
Finansinntekter og finanskostnader			
Annen renteinntekt		1 549 000	2 476 000
Sum finansinntekter		1 549 000	2 476 000
Annen rentekostnad		22 000	86 000
Sum finanskostnader		22 000	86 000
Netto finans		1 527 000	2 390 000
Resultat før skattekostnad		2 783 000	3 095 000
Skattekostnad	12	613 000	681 000
Årsresultat		2 170 000	2 414 000
Overføringer og disponeringer			
Overføringer til/fra annen egenkapital	8	2 169 000	2 413 000
Sum overføringer og disponeringer		2 169 000	2 413 000



Organisasjonsnr: 921 149 336
KARM INDUSTRI HOLDING AS

BALANSE

Beløp i: NOK Note 2024 2023

BALANSE - EIENDELER

Anleggsmidler Immaterielle eiendeler

Varige driftsmidler

Tomter, bygninger og annen fast eiendom	4,13	35 705 000	36 726 000
Maskiner og anlegg	4,13	16 725 000	19 850 000
Sum varige driftsmidler		52 430 000	56 576 000

Finansielle anleggsmidler

Investering i datterselskap 5		27 416 000	26 627 000
Investeringer i aksjer og andeler		31 000	1 000
Sum finansielle anleggsmidler		27 447 000	26 628 000

Sum anleggsmidler		79 877 000	83 204 000
--------------------------	--	-------------------	-------------------

Omløpsmidler

Varer

Fordringer

Andre fordringer		15 654 000	15 680 000
Konsernfordringer	11	66 389 000	51 589 000
Sum fordringer		82 043 000	67 269 000

Bankinnskudd, kontanter og lignende

Bankinnskudd, kontanter og lignende	14	32 365 000	41 051 000
Sum bankinnskudd, kontanter og lignende		32 365 000	41 051 000

Sum omløpsmidler		114 408 000	108 320 000
-------------------------	--	--------------------	--------------------

SUM EIENDELER		194 285 000	191 524 000
----------------------	--	--------------------	--------------------

BALANSE - EGENKAPITAL OG GJELD

Egenkapital

Innskutt egenkapital

Selskapskapital	7	1 870 000	1 870 000
Overkurs		11 025 000	11 025 000
Sum innskutt egenkapital		12 895 000	12 895 000

Opptjent egenkapital



Annen egenkapital		173 016 000	170 846 000
Sum opptjent egenkapital		173 016 000	170 846 000
Sum egenkapital		185 911 000	183 741 000
Gjeld			
Langsiktig gjeld			
Utsatt skatt	12	3 203 000	3 756 000
Andre avsetninger for forpliktelser		61 000	143 000
Sum avsetninger for forpliktelser		3 264 000	3 899 000
Annen langsiktig gjeld			
Sum langsiktig gjeld		3 264 000	3 899 000
Kortsiktig gjeld			
Leverandørgjeld		-18 000	46 000
Betalbar skatt	12	942 000	879 000
Skyldige offentlige avgifter		119 000	118 000
Annen kortsiktig gjeld		4 067 000	2 841 000
Sum kortsiktig gjeld		5 110 000	3 884 000
Sum gjeld		8 374 000	7 783 000
SUM EGENKAPITAL OG GJELD		194 285 000	191 524 000
POSTER UTENOM BALANSEN			
Garantistillelser	13		
Pantstillelser	13		



Organisasjonsnr: 921 149 336
KARM INDUSTRI HOLDING AS

KONSERNRESULTATREGNSKAP

Beløp i: NOK	Note	2024	2023
RESULTATREGNSKAP			
Inntekter			
Salgsinntekt		155 626 000	183 954 000
Annen driftsinntekt		434 000	1 659 000
Sum inntekter	2	156 060 000	185 613 000
Kostnader			
Endring i beholdning av varer under tilvirkning og ferdig tilvirkede varer		819 000	998 000
Varekostnad		85 331 000	109 027 000
Lønnskostnad	3	37 466 000	38 609 000
Avskrivning på varige driftsmidler og immaterielle eiendeler	4	5 850 000	5 930 000
Annen driftskostnad	3	24 959 000	23 620 000
Sum kostnader		154 425 000	178 184 000
Driftsresultat		1 635 000	7 429 000
Finansinntekter og finanskostnader			
Annen renteinntekt		2 835 000	3 139 000
Annen finansinntekt		1 387 000	1 345 000
Sum finansinntekter		4 222 000	4 484 000
Annen rentekostnad		654 000	1 045 000
Annen finanskostnad		947 000	1 959 000
Sum finanskostnader		1 601 000	3 004 000
Netto finans		2 621 000	1 480 000
Resultat før skattekostnad		4 256 000	8 909 000
Skattekostnad	12	937 000	1 959 000
Årsresultat		3 319 000	6 950 000
Overføringer og disponeringer			
Overføringer til/fra annen egenkapital	8	3 319 000	6 950 000
Sum overføringer og disponeringer		3 319 000	6 950 000



Organisasjonsnr: 921 149 336
KARM INDUSTRI HOLDING AS

KONSERNBALANSE

Beløp i: NOK	Note	2024	2023
BALANSE - EIENDELER			
Anleggsmidler			
Immaterielle eiendeler			
Varige driftsmidler			
Tomter, bygninger og annen fast eiendom	4,13	36 457 000	37 492 000
Maskiner og anlegg	4,13	30 713 000	35 489 000
Sum varige driftsmidler		67 170 000	72 981 000
Finansielle anleggsmidler			
Investering i datterselskap 5			
Investeringer i aksjer og andeler		30 000	1 000
Sum finansielle anleggsmidler		30 000	1 000
Sum anleggsmidler		67 200 000	72 982 000
Omløpsmidler			
Varer			
Varer	6	118 120 000	146 854 000
Sum varer		118 120 000	146 854 000
Fordringer			
Kundefordringer		21 443 000	19 221 000
Andre fordringer		15 925 000	17 467 000
Sum fordringer		37 368 000	36 688 000
Bankinnskudd, kontanter og lignende			
Bankinnskudd, kontanter og lignende	14	81 801 000	61 740 000
Sum bankinnskudd, kontanter og lignende		81 801 000	61 740 000
Sum omløpsmidler		237 289 000	245 282 000
SUM EIENDELER		304 489 000	318 264 000
BALANSE - EGENKAPITAL OG GJELD			
Egenkapital			
Innskutt egenkapital			
Selskapskapital	7	1 870 000	1 870 000
Overkurs		11 025 000	11 025 000
Sum innskutt egenkapital		12 895 000	12 895 000



Opptjent egenkapital			
Annen egenkapital	8	235 953 000	233 423 000
Sum opptjent egenkapital		235 953 000	233 423 000
Sum egenkapital		248 848 000	246 318 000
Gjeld			
Langsiktig gjeld			
Utsatt skatt	12	2 854 000	3 776 000
Andre avsetninger for forpliktelser		60 000	143 000
Sum avsetninger for forpliktelser		2 914 000	3 919 000
Annen langsiktig gjeld			
Sum annen langsiktig gjeld		0	
Sum langsiktig gjeld		2 914 000	3 919 000
Kortsiktig gjeld			
Gjeld til kredittinstitusjoner		0	17 830 000
Leverandørgjeld		14 141 000	15 141 000
Betalbar skatt	12	1 636 000	2 020 000
Skyldige offentlige avgifter		1 770 000	921 000
Annen kortsiktig gjeld		35 180 000	32 115 000
Sum kortsiktig gjeld		52 727 000	68 027 000
Sum gjeld		55 641 000	71 946 000
SUM EGENKAPITAL OG GJELD		304 489 000	318 264 000
POSTER UTENOM BALANSEN			
Garantistillelser	13	2 577 000	3 102 000
Pantstillelser	13	140 774 000	170 807 000



Organisasjonsnr: 921 149 336
KARM INDUSTRI HOLDING AS

NOTEOPPLYSNINGER - SELSKAP - alle poster oppgitt i hele tall

Note
1

Regnskapsprinsipper

Note
3

Antall årsverk i regnskapsåret
0.00

Note
3

Spesifisering av resultatregnskapet

Lønnskostnader

Sum Beløp

Balanseført verdi 31.12. Varige driftsmidler Immaterielle eiend.

Konsernregnskap

Morselskapet sitt navn

Forretningskontor for morselskapet

Begrunnelse for at datterselskap er utelatt fra konsolideringen

Konsern, tilknyttet selskap m.v. - fordringer og gjeld

Fordringer

Samlet beløp - tilknyttet selskap Årets Fjorårets



<u>Samlet beløp - foretak i samme konsern</u>	<u>Årets</u>	<u>Fjorårets</u>
---	--------------	------------------

Kortsiktig gjeld

<u>Samlet beløp - foretak i samme konsern</u>	<u>Årets</u>	<u>Fjorårets</u>
	3420000.00	2833000.00

<u>Samlet beløp - felles kontrollert virksomhet</u>	<u>Årets</u>	<u>Fjorårets</u>
---	--------------	------------------

Samlet forpliktelse til fordel for foretak i samme konsern

<u>Pantstillelse</u>	<u>Beløp</u>
----------------------	--------------

<u>Garantier</u>	<u>Beløp</u>
------------------	--------------

Mer om tilknyttet selskap/datterselskap

Transaksjoner med nærstående parter: Administrative tjenester, blir fakturert fra Karmøy Winch (datter) til følgende selskap hvor aksjonærene har bestemmende innflytelse: MHG Equipment AS (datter), Karm Industri Holding AS (mor) og Karmøy Hire AS (datter). Karmøy Winch AS leier bygninger, uteareal og immaterielle rettigheter ihht avtaler av følgende selskaper hvor aksjonærene har bestemmende innflytelse: Karm Industri Holding AS

<u>Beholdning av egne aksjer</u>	<u>Antall</u>	<u>Pålydende</u>	<u>Andel av aksjek.</u>
----------------------------------	---------------	------------------	-------------------------

Note

Lån og sikkerhetsstillelse til medlemmer

Er det gitt lån eller sikkerhetsstillelse til ledende personer: Nei

Opplysninger om:

Medlemmer av:

Mer om lån og sikkerhetsstillelse



Organisasjonsnr: 921 149 336
KARM INDUSTRI HOLDING AS

NOTEOPPLYSNINGER - KONSERN - alle poster oppgitt i hele tall

Note
1

Regnskapsprinsipper

Note
3

Antall årsverk i regnskapsåret
46.00

Sum Beløp

Balanseført verdi 31.12. Varige driftsmidler Immaterielle eiend.

Konsernregnskap

Morselskapet sitt navn

Forretningskontor for morselskapet

Begrunnelse for at datterselskap er utelatt fra konsolideringen

Konsern, tilknyttet selskap m.v. - fordringer og gjeld

Fordringer

<u>Samlet beløp - foretak i samme konsern</u>	<u>Årets</u>	<u>Fjorårets</u>
	75944000.00	60585000.00

<u>Samlet beløp - tilknyttet selskap</u>	<u>Årets</u>	<u>Fjorårets</u>
--	--------------	------------------

<u>Samlet beløp - foretak i samme konsern</u>	<u>Årets</u>	<u>Fjorårets</u>
---	--------------	------------------

Kortsiktig gjeld



<u>Samlet beløp - foretak i samme konsern</u>	<u>Årets</u>	<u>Fjorårets</u>
	72523000.00	57701000.00

<u>Samlet beløp - felles kontrollert virksomhet</u>	<u>Årets</u>	<u>Fjorårets</u>
---	--------------	------------------

Samlet forpliktelse til fordel for foretak i samme konsern

<u>Pantstillelse</u>	<u>Beløp</u>
----------------------	--------------

<u>Garantier</u>	<u>Beløp</u>
------------------	--------------

Mer om tilknyttet selskap/datterselskap

Transaksjoner med nærstående parter: Administrative tjenester, blir fakturert fra Karmøy Winch (datter) til følgende selskap hvor aksjonærene har bestemmende innflytelse: MHG Equipment AS (datter), Karm Industri Holding AS (mor) og Karmøy Hire AS (datter). Karmøy Winch AS leier bygninger, uteareal og immaterielle rettigheter ihht avtaler av følgende selskaper hvor aksjonærene har bestemmende innflytelse: Karm Industri Holding AS

<u>Beholdning av egne aksjer</u>	<u>Antall</u>	<u>Pålydende</u>	<u>Andel av aksjek.</u>
----------------------------------	---------------	------------------	-------------------------

Note

Lån og sikkerhetsstillelse til medlemmer

Er det gitt lån eller sikkerhetsstillelse til ledende personer: Nei

Opplysninger om:

Medlemmer av:

Mer om lån og sikkerhetsstillelse



Karm Industri Holding AS

**Årsregnskap
2024**




Karm Industri Holding AS

Resultatregnskap


MORSELSKAP		KONSERN			
2023	2024	DRIFTSINTEKTER OG DRIFTSKOSTNADER	NOTE	2024	2023
5 282 117	5 724 008	Salgsinntekt		155 626 632	183 954 059
0	0	Annen driftsinntekt		434 721	1 659 333
5 282 117	5 724 008	Sum driftsinntekter	2	156 061 353	185 613 392
0	0	Endring i beholdning varer		819 259	998 471
0	0	Varekostnad		85 331 652	109 027 306
0	0	Lønnskostnad	3	37 466 751	38 609 641
4 146 518	4 146 518	Ordinære avskrivninger	4	5 850 476	5 930 549
431 978	322 618	Annen driftskostnad	3	24 957 896	23 617 860
4 578 496	4 469 136	Sum driftskostnader		154 426 034	178 183 827
703 621	1 254 872	Driftsresultat		1 635 319	7 429 565
FINANSINTEKTER OG FINANSKOSTNADER					
2 476 929	1 549 330	Annen renteinntekt		2 835 139	3 139 089
0	0	Annen finansinntekt		1 387 549	1 345 561
86 992	22 396	Annen rentekostnad		654 349	1 045 913
0	0	Annen finanskostnad		946 622	1 957 749
2 389 937	1 526 934	Netto finansresultat		2 621 717	1 480 988
3 093 558	2 781 806	Ordinært resultat før skattekostnad		4 257 036	8 910 553
679 845	611 997	Skattekostnad på ordinært resultat	12	937 594	1 959 735
2 413 714	2 169 810	Ordinært resultat		3 319 442	6 950 818
2 413 714	2 169 810	ARSRESULTAT		3 319 442	6 950 818
OVERFØRINGER					
2 413 714	2 169 810	Avsatt til / fra annen egenkapital	8	3 319 442	6 950 818
2 413 714	2 169 810	Sum overføringer		3 319 442	6 950 818

**Karm Industri Holding AS****Balanse pr 31. desember**

MORSELSKAP		KONSERN			
2023	2024	EGENKAPITAL OG GJELD	NOTE	2024	2023
		Egenkapital			
		Innskutt egenkapital			
1 870 800	1 870 800	Aksjekapital			
11 025 271	11 025 271	Overkurs	7	1 870 800	1 870 800
<u>12 896 071</u>	<u>12 896 071</u>	Sum innskutt egenkapital		<u>11 025 271</u>	<u>11 025 271</u>
		Opptjent egenkapital			
170 845 735	173 015 537	Annen egenkapital		235 952 902	233 422 894
<u>170 845 735</u>	<u>173 015 537</u>	Sum opptjent egenkapital		<u>235 952 902</u>	<u>233 422 894</u>
<u>183 741 806</u>	<u>185 911 608</u>	Sum egenkapital	8	<u>248 848 973</u>	<u>246 318 965</u>
		Gjeld			
		Avsetning for forpliktelser			
3 756 628	3 203 577	Utsatt skatt			
143 351	60 558	Andre avsetninger for forpliktelser	12	2 854 145	3 776 002
<u>3 899 979</u>	<u>3 264 135</u>	Sum avsetninger for forpliktelser		<u>60 558</u>	<u>143 351</u>
		Annen langsiktig gjeld		<u>2 914 703</u>	<u>3 919 353</u>
		Kortsiktig gjeld			
0	0	Kassakreditt		0	17 830 976
46 014	-18 595	Leverandørgjeld		14 141 175	15 141 474
879 012	942 389	Betalbar skatt	12	1 636 792	2 020 247
118 482	119 549	Skyldige offentlige avgifter		1 770 176	921 009
<u>2 838 943</u>	<u>4 066 561</u>	Annen kortsiktig gjeld		<u>35 178 131</u>	<u>32 112 856</u>
<u>3 882 451</u>	<u>5 109 904</u>	Sum kortsiktig gjeld		<u>52 726 274</u>	<u>68 026 562</u>
<u>7 782 430</u>	<u>8 374 039</u>	Sum gjeld		<u>55 640 977</u>	<u>71 945 915</u>
<u>191 524 236</u>	<u>194 285 647</u>	SUM EGENKAPITAL OG GJELD		<u>304 489 953</u>	<u>318 264 882</u>


Magne Hystad
Styrets leder

Bygnes, 30.06.2025


Geir Hystad
Styremedlem


Helge Hystad
Styremedlem



Karm Industri Holding AS

Balanse pr 31. desember

MORSELSKAP		KONSERN			
2023	2024	EGENKAPITAL OG GJELD	NOTE	2024	2023
		Egenkapital			
		Innskutt egenkapital			
1 870 800	1 870 800	Aksjekapital	7	1 870 800	1 870 800
11 025 271	11 025 271	Overkurs		11 025 271	11 025 271
<u>12 896 071</u>	<u>12 896 071</u>	Sum innskutt egenkapital		<u>12 896 071</u>	<u>12 896 071</u>
		Opptjent egenkapital			
170 845 735	173 015 537	Annen egenkapital		235 952 902	233 422 894
<u>170 845 735</u>	<u>173 015 537</u>	Sum opptjent egenkapital		<u>235 952 902</u>	<u>233 422 894</u>
<u>183 741 806</u>	<u>185 911 608</u>	Sum egenkapital	8	<u>248 848 973</u>	<u>246 318 965</u>
		Gjeld			
		Avsetning for forpliktelser			
3 756 628	3 203 577	Utsatt skatt	12	2 854 145	3 776 002
143 351	60 558	Andre avsetninger for forpliktelser		60 558	143 351
<u>3 899 979</u>	<u>3 264 135</u>	Sum avsetninger for forpliktelser		<u>2 914 703</u>	<u>3 919 353</u>
		Annen langsiktig gjeld			
		Kortsiktig gjeld			
0	0	Kassakreditt		0	17 830 976
46 014	-18 595	Leverandørgjeld		14 141 175	15 141 474
879 012	942 389	Betalbar skatt	12	1 636 792	2 020 247
118 482	119 549	Skyldige offentlige avgifter		1 770 176	921 009
2 838 943	4 066 561	Annen kortsiktig gjeld		35 178 131	32 112 856
<u>3 882 451</u>	<u>5 109 904</u>	Sum kortsiktig gjeld		<u>52 726 274</u>	<u>68 026 562</u>
<u>7 782 430</u>	<u>8 374 039</u>	Sum gjeld		<u>55 640 977</u>	<u>71 945 915</u>
<u>191 524 236</u>	<u>194 285 647</u>	SUM EGENKAPITAL OG GJELD		<u>304 489 953</u>	<u>318 264 882</u>

Bygnes, 30.06.2025

Magne Hystad
Styrets leder

Geir Hystad
Styremedlem

Helge Hystad
Styremedlem



Karm Industri Holding AS

Kontantstrømoppstilling

MORSELSKAP			KONSERN	
2023	2024	KONTANTSTRØMMER FRA OPERASJONELLE AKTIVITETER:	2024	2023
3 093 558	2 781 806	Ordinært resultat før skattekostnad	4 257 036	8 910 553
-160 383	-879 012	Periodens betalte skatt	-2 020 247	-1 404 857
4 146 518	4 146 518	Ordinære avskrivninger	5 850 476	5 930 549
-	-	Endring i varer	28 733 893	-19 974 702
-	-	Endring i kundefordringer	-2 222 020	-9 993 288
64 609	-64 609	Endring i leverandørgjeld	-1 000 299	3 259 657
-18 488 000	-13 572 123	Endringer i konsernmellomværender	-	-
-2 049 709	-1 097 819	Endring i andre omløpsmidler og andre gjeldsposter	4 332 312	9 202 101
<u>-13 393 407</u>	<u>-8 685 239</u>	Kontantstrømmer fra operasjonelle aktiviteter	<u>37 931 151</u>	<u>-4 069 987</u>
		KONTANTSTRØMMER FRA INVESTERINGSAKTIVITETER:		
-3 228 787	-	Utbetalinger ved kjøp av varige driftsmidler	-39 060	-3 323 416
<u>-3 228 787</u>	<u>-</u>	Kontantstrøm fra investeringsaktiviteter	<u>-39 060</u>	<u>-3 323 416</u>
		KONTANTSTRØMMER FRA FINANSIERINGSAKTIVITETER:		
-	-	Netto endring i kassekreditt	-17 830 976	386 325
<u>-</u>	<u>-</u>	Kontantstrøm fra finansieringsaktiviteter	<u>-17 830 976</u>	<u>386 325</u>
-16 622 194	-8 685 239	Netto endring i bankinnskudd, kontanter o.l.	20 061 115	-7 007 078
57 671 930	41 049 736	Beholdning av bankinnskudd, kontanter o.l. 01.01.	61 738 469	68 745 547
<u>41 049 736</u>	<u>32 364 497</u>	Beholdning av bankinnskudd, kontanter o.l. pr 31.12.	<u>81 799 584</u>	<u>61 738 469</u>



Konsernregnskap Karm Industri Holding AS

Noter til regnskapet 2024

Note 1 Regnskapsprinsipper

Årsregnskapet er satt opp i samsvar med regnskapsloven av 1998 og god regnskapsskikk i Norge.

Konsolideringsprinsipper

Selskapet er stiftet i forbindelse med fisjon av Karm Holding AS med regnskapsmessig virkning 1.1.2018. Karm Industri Holding AS videreførte det vesentligste av operativ virksomhet og ikke-finansielle eiendeler fra det tidligere konsernet Karm Holding AS.

Konsernregnskapet omfatter Karm Industri Holding AS med datterselskaper hvor Karm Industri Holding AS har bestemmende innflytelse som følge av juridisk eller faktisk kontroll. Datterselskapet Karmøy Winch Shanghai Ltd og Nerbø AS er ikke konsolidert da disse regnskapene anses uvesentlig for å bedømme konsernets økonomiske stilling. Konsernregnskapet er utarbeidet etter ensartede regnskapsprinsipper for like transaksjoner i alle selskaper som inngår i konsernregnskapet. Alle vesentlige transaksjoner og mellomværende mellom selskaper i konsernet er eliminert. Investeringer i selskaper hvor konsernet har betydelig innflytelse (tilknyttede selskaper), behandles etter egenkapitalmetoden i konsernregnskapet. Betydelig innflytelse foreligger normalt når konsernet eier fra 20 til 50 prosent av den stemmeberettigede kapitalen.

Hovedregel for vurdering og klassifisering av eiendeler og gjeld

Eiendeler bestemt til varig eie eller bruk er klassifisert som anleggsmidler. Andre eiendeler er klassifisert som omløpsmidler. Fordringer som skal tilbakebetales innen et år er klassifisert som omløpsmidler. Ved klassifisering av kortsiktig og langsiktig gjeld er tilsvarende kriterier lagt til grunn.

Omløpsmidler er vurdert til laveste av anskaffelseskost og virkelig verdi.

Anleggsmidler vurderes til anskaffelseskost, men nedskrives til gjenvinnbart beløp dersom dette er lavere enn bokført verdi, og verdifallet forventes ikke å være forbigående. Anleggsmidler med begrenset økonomisk levetid avskrives planmessig.

Annen langsiktig gjeld og kortsiktig gjeld er vurdert til pålydende beløp.

Eiendeler og gjeld i utenlandsk valuta

Pengeposter i utenlandsk valuta er i balansen omregnet til balansedagens kurs. Valutaterminkontrakter er balanseført til virkelig verdi på balansedagen.

Immaterielle eiendeler

Utgifter til egen tilvirkning av immaterielle eiendeler, herunder utgifter til egen forskning og utvikling, balanseføres når det er sannsynlig at de fremtidige økonomiske fordelene knyttet til eiendelene vil tilflyte selskapet og anskaffelseskost kan måles pålitelig.

Immaterielle eiendeler som er kjøpt enkeltvis, er balanseført til anskaffelseskost. Immaterielle eiendeler overtatt ved kjøp av virksomhet, er balanseført til anskaffelseskost når kriteriene for balanseføring er oppfylt.

Immaterielle eiendeler med begrenset økonomisk levetid avskrives planmessig. Immaterielle eiendeler nedskrives til gjenvinnbart beløp dersom de forventede økonomiske fordelene ikke dekker balanseført verdi og eventuelle gjenstående tilvirkningsutgifter.

Leieavtaler

Driftsmidler som leies på betingelser som i det vesentlige overfører økonomisk risiko og kontroll til selskapet (finansiell leasing), balanseføres under varige driftsmidler og tilhørende leieforpliktelse medtas som forpliktelse under rentebærende langsiktig gjeld til nåverdien av leiebetalinger. Driftsmiddelet avskrives planmessig, og forpliktelsen reduseres med betalt leie etter fradrag for beregnet rentekostnad.



Aksjer og andeler i tilknyttet selskap og datterselskap

Investeringer i datterselskaper vurderes etter kostmetoden. Investeringene blir nedskrevet til virkelig verdi dersom verdifallet ikke er forbigående og det må anses nødvendig etter god regnskapsskikk. Mottatt utbytte og konsernbidrag fra datterselskapene er inntektsført som annen finansinntekt. Tilsvarende gjelder for investeringer i tilknyttede selskaper.

Finansielle instrumenter og varederivater

Finansielle instrumenter, herunder aksjer og obligasjoner, som

- er klassifisert som omløpsmidler,
- inngår i en handelsportefølje med henblikk på videresalg,
- omsettes på børs, autorisert markedsplass eller tilsvarende regulert marked i utlandet, og
- har god eierspredning og likviditet

er vurdert til virkelig verdi på balansedagen. Andre investeringer er vurdert til laveste av gjennomsnittlig anskaffelseskost og virkelig verdi på balansedagen.

Varer

Varer er vurdert til laveste av anskaffelseskost etter FIFO-metoden og netto salgsverdi. For råvarer og varer i arbeid beregnes netto salgsverdi til salgsverdien av ferdig tilvirkede varer redusert for gjenværende tilvirkningskostnader og salgskostnader. Egenproduserte varer er verdsatt til laveste av full tilvirkningskost og virkelig verdi.

Inntekter

Ved varesalg:

Inntekt regnskapsføres når den er opptjent, altså når både risiko og kontroll i hovedsak er overført til kunden. Dette vil normalt være tilfellet når varen er levert til kunden. Inntektene regnskapsføres med verdien av vederlaget på transaksjonstidspunktet

Ved tjenestesalg:

Inntekt regnskapsføres når den er opptjent, altså når krav på vederlag oppstår. Dette skjer når tjenesten ytes, i takt med at arbeidet utføres. Inntektene regnskapsføres med verdien av vederlaget på transaksjonstidspunktet.

Anleggskontrakter

For anleggskontrakter foretas det løpende inntektsføring i takt med fremdriften av prosjektet (løpende avregnings metode). Fullføringsgraden beregnes som påløpte kostnader på balansedagen i prosent av estimert totalkostnad. For anleggskontrakter som forventes å gi tap, gjøres det avsetning for nettokostnaden ved gjenværende kontraktsfestet produksjon.

Fordringer

Kundefordringer og andre fordringer er oppført til pålydende etter fradrag for avsetning til forventet tap. Avsetning til tap gjøres på grunnlag av en individuell vurdering av de enkelte fordringene.

Bankinnskudd, kontanter og lignende

Bankinnskudd, kontanter ol. inkluderer kontanter, bankinnskudd og andre betalingsmidler med forfallsdato som er kortere enn tre måneder fra anskaffelse.

Garantier og servicearbeid

Ved salg er hele salgsprisen, inklusive den delen som gjelder fremtidige garanti- og serviceytelser, tatt til inntekt på salgstidspunktet. Det er gjort en avsetning for fremtidige garanti- og serviceytelser.

Pensjoner

Innskuddsplaner periodiseres etter sammenstillingsprinsippet. Årets innskudd til pensjonsordningen kostnadsføres

Kostnader

Kostnader regnskapsføres som hovedregel i samme periode som tilhørende inntekt. I de tilfeller det ikke er en klar sammenheng mellom utgifter og inntekter fastsettes fordelingen etter skjønnsmessige kriterier. Øvrige unntak fra sammenstillingsprinsippet er angitt der det er aktuelt.

Skatter

Skattekostnaden sammenstilles med regnskapsmessig resultat før skatt. Skatt knyttet til egenkapitaltransaksjoner er ført mot egenkapitalen. Skattekostnaden består av betalbar skatt (skatt på årets direkte skattepliktige inntekt) og endring i netto utsatt skatt. Utsatt skatt og utsatt skattefordel er presentert netto i balansen.



Note 2 Salgsinntekt

Morselskap		Per virksomhetsområde:		Konsern
2023	2024		2024	2023
-	-	Utstyrleveranse	150 258 416	157 392 817
-	-	Utleie av utstyr	5 308 216	26 536 242
5 282 117	5 724 008	Leieinntekt	60 000	25 000
5 282 117	5 724 008	Sum	155 626 632	183 954 059

Note 3 Lønnskostnad, antall ansatte, godtgjørelser, lån til ansatte mm

Lønnskostnad

Morselskap			2024	Konsern
2023	2024			2023
-	-	Lønn	29 925 670	30 982 566
-	-	Folketrygdavgift	4 785 855	5 035 458
-	-	Pensjonskostnader	568 781	544 023
-	-	Andre ytelser	2 186 445	2 047 595
-	-	Sum	37 466 751	38 609 641

-	-	Antall årsverk sysselsatt i regnskapsåret	46	41
---	---	---	----	----

Ytelser til ledende personer

	Daglig leder	Styret
Lønn og annen godtgjørelse	1 043 474	2 094 962
Annen godtgjørelse	-	1 600

Revisor

Godtgjørelse til Deloitte AS og samarbeidende selskaper fordeler seg slik:

Morselskap			2024	Konsern
2023	2024			2023
33 600	35 280	Lovpålagt revisjon	292 340	278 419
47 408	49 778	Andre tjenester utenfor revisjonen	144 638	137 750



Note 4 Varige driftsmidler

Morselskap	Maskiner, utstyr og inventar		SUM
	Bygn. og annen fast eiendom		
Anskaffelseskost 01.01.	53 418 013	65 287 961	118 705 974
Tilgang			-
Avgang			-
Anskaffelseskost 31.12.	53 418 013	65 287 961	118 705 974
Netto akk. og rev. nedskrivninger 31.12.	17 712 992	48 562 397	66 275 389
Akk. avskr., nedskr. og rev. nedskrivninger 31.12.	17 712 992	48 562 397	66 275 389
Bokført verdi pr. 31.12.	35 705 021	16 725 564	52 430 585
Årets avskrivninger	1 021 132	3 125 386	4 146 518
Økonomisk levetid	25 - 50 år	5 - 15 år	
Avskrivningsplan	Lineær	Lineær	

Konsern

	Tomter, bygninger o.a. driftsløsøre og inventar		SUM
	fast eiendom		
Anskaffelseskost 01.01.	52 723 961	82 910 269	135 634 230
Tilgang kjøpte driftsmidler	-	39 060	39 060
Avgang	-	-	-
Anskaffelseskost 31.12.	52 723 961	82 949 329	135 673 290
Netto akk. og rev. nedskrivninger 31.12.	16 266 831	52 235 965	68 502 796
Akk. avskr., nedskr. og rev. nedskrivninger 31.12.	16 266 831	52 235 965	68 502 796
Bokført verdi pr. 31.12.	36 457 130	30 713 364	67 170 494
Årets avskrivninger	1 032 049	4 818 427	5 850 476
Økonomisk levetid	10-30 år	5-20 år	
Avskrivningsplan	Lineær	Lineær	



Note 5 Datterselskap, tilknyttet selskap m.v.

Firma	Konsolidert (ja/nei)	Foretnings- kontor	Stemme- andel	Eier- andel
Karmøy Winch AS	ja	Karmøy	100 %	100 %
Karmøy Hire AS	ja	Karmøy	100 %	100 %
Mhg Equipment AS	ja	Karmøy	100 %	100 %
Karmøy Winch Shanghai Ltd	nei	Shanghai	100 %	100 %
Nærbø AS	nei	Karmøy	100 %	100 %

Firma	Egenkapital i følge siste årsregnskap	Årsresultat i følge siste årsregnskap
Karmøy Winch AS	53 153 701	-1 577 476
Karmøy Hire AS	9 294 844	654 131
Mhg Equipment AS	29 257 921	2 072 978

Note 6 Varer

Morselskap			Konsern	
2023	2024		2024	2023
-	-	Lagervarer	42 628 471	51 959 160
-	-	Halvfabrikata	41 810 546	43 432 963
-	-	Varer under tilvirkning	49 199 673	59 808 967
-	-	Opptjent forskudd og delleveranser	-18 237 023	-11 884 789
-	-	Ferdigvarer	2 719 034	3 538 293
-	-	Sum	118 120 701	146 856 617

Note 7 Aksjekapital og aksjonærinformasjon

Aksjekapitalen i selskapet pr 31.12. består av følgende aksjeklasser:

	Antall	Palydende verdi	Bokført verdi
Ordinære aksjer	6 000	311,8	1 870 800
Sum	6 000		1 870 800

Eierstruktur

De største aksjonærene i selskapet pr 31.12. var:

	Ordinære aksjer	Sum	Eier- andel	Stemme- andel
HEH Drift og forvaltning AS	2 000	2 000	33,33 %	33,33 %
GH Drift og forvaltning AS	2 000	2 000	33,33 %	33,33 %
MH Drift og forvaltning AS	2 000	2 000	33,33 %	33,33 %
Totalt antall aksjer	6 000	6 000	100 %	100 %

Aksjer og opsjoner eiet av medlemmer i styret og daglig leder:

Navn	Verv	Ordinære	Totalt antall aksjer
Helge Hystad	Styremedlem	2 000	2 000
Magne Hystad	Styrets leder	2 000	2 000
Geir Hystad	Styremedlem	2 000	2 000



Note 8 Egenkapital

Morselskap

	Aksje- kapital	Overkurs	Annen egenkapital	Sum egenkapital
Egenkapital 01.01	1 870 800	11 025 271	170 845 736	183 741 806
<u>Årets endring i egenkapital:</u>				
Årets resultat			2 169 810	2 169 810
Egenkapital 31.12.	1 870 800	11 025 271	173 015 545	185 911 616

Konsern

Egenkapital 01.01.	246 318 965
<u>Årets endring i egenkapital:</u>	
Årets resultat	3 319 442
Omregningsdifferanser	-789 434
Egenkapital 31.12.	248 848 973

Note 9 Pensjonskostnader, -midler og -forpliktelser

Foretaket er pliktig til å ha tjenestepensjonsordning etter lov om obligatorisk tjenestepensjon, og har pensjonsordning som tilfredsstiller kravene i denne loven.

Ved innskuddsplan

Foretakets innskuddsordning er organisert i henhold til lov om innskuddspensjon.

Ved ytelsesplan

Selskapets ytelsesbaserte pensjonsordninger gir rett til definerte fremtidige ytelser. Disse er i hovedsak avhengig av antall opptjeningsår, lønnsnivå ved oppnådd pensjonsalder og størrelsen på ytelsene fra folketrygden. Forpliktelsene er fondert gjennom et forsikringselskap.



Note 10 Annen langsiktig gjeld

Morselskap	2023	2024	Gjeld som forfaller mer enn fem år etter regnskapsårets slutt:	2024	Konsern	2023
-	-	-	Øvrig langsiktig gjeld	-	-	-
-	-	-	Sum annen langsiktig gjeld	-	-	-

Note 11 Transaksjoner og mellomværende med nærstående parter

Mellomværende med nærstående parter:

Motpart	Kundefordringer		Andre fordringer	
	2024	2023	2024	2023
Foretak i samme konsern	-	-	75 944 140	60 585 290
Sum	-	-	75 944 140	60 585 290

Motpart	Leverandørgjeld		Annen Kortsiktig gjeld	
	2024	2023	2024	2023
Foretak i samme konsern	3 420 486	2 883 547	72 523 654	57 701 743
Sum	3 420 486	2 883 547	72 523 654	57 701 743

Transaksjoner med nærstående parter:

Administrative tjenester, blir fakturert fra Karmøy Winch (datter) til følgende selskap hvor aksjonærene har bestemmende innflytelse:
MHG Equipment AS (datter), Karm Industri Holding AS (mor) og Karmøy Hire AS (datter).

Karmøy Winch AS leier bygninger, uteareal og immaterielle rettigheter ihht avtaler av følgende selskaper hvor aksjonærene har bestemmende innflytelse:
Karm Industri Holding AS

Note 12 Skattekostnad

Morselskap	2023	2024	Årets skattekostnad fremkommer slik:	2024	Konsern	2023
879 012	1 315 527	Betalbar skatt	1 636 792	2 020 247		
186 377	222 659	Skatteeffekt konsernbidrag	-	-		
-385 544	703 531	Endring i utsatt skatt	-699 198	-60 512		
679 845	611 996	Skattekostnad	937 594	1 959 735		

Morselskap	2023	2024	Betalbar skatt i balansen	2024	Konsern	2023
879 012	942 389	Årets betalbare skattekostnad	1 636 792	2 020 247		
186 377	222 659	Skatt på avgitt konsernbidrag	-	-		
-	-	For lite/mye avsatt skatt tidligere år	-	-		
1 065 389	1 165 048	Betalbar skatt i balansen	1 636 792	2 020 247		

Morselskap

Spesifikasjon av skatteeffekten av midlertidige forskjeller og underskudd til framføring:

	2024		2023	
	Fordel	Forpliktelse	Fordel	Forpliktelse
Finansielle kontrakter	13 323	-	31 537	-
Driftsmidler	-	3 216 899	-	3 788 165
Sum	13 323	3 216 899	31 537	3 788 165
Ikke balanseført utsatt skattefordel	-	-	-	-
Netto utsatt fordel/forpl. i balansen	-	3 203 576	-	3 756 628



Note 13 Pantstillelser og garantier m.v.

Morselskap		Bokført gjeld som er sikret ved pant o.l.:		Konsern	
2023	2024	2024	2023	2024	2023
-	-	Gjeld til kredittinstitusjoner	-	-	17 830 976
-	-	Sum	-	-	17 830 976

		Bokført verdi av eiendeler stilt som sikkerhet for bokført gjeld			
2023	2024	2024	2023	2024	2023
-	-	Maskiner o.l.	4 583 423	-	4 878 366
-	-	Fordringer	18 217 109	-	19 221 537
-	-	Varelager	117 973 911	-	146 707 804
-	-	Totalt	140 774 443	-	170 807 707

		Garantiansvar			
2023	2024	2024	2023	2024	2023
-	-	Bankgarantier	2 577 593	-	3 102 073

Note 14 Bankinnskudd

Bankinnskudd, kontanter o.l. omfatter bundne skattetrekksmidler med kr 1 700 000



Deloitte.

Deloitte AS
Sundgaten 119
Postboks 528
NO-5501 Haugesund
Norway

+47 52 70 25 40
www.deloitte.no

Til generalforsamlingen i Karm Industri Holding AS

UAVHENGIG REVISORS BERETNING

Konklusjon

Vi har revidert årsregnskapet for Karm Industri Holding AS som består av:

- selskapsregnskapet, som består av balanse per 31. desember 2024, resultatregnskap, kontantstrømoppstilling for regnskapsåret avsluttet per denne datoen og noter til årsregnskapet, herunder et sammendrag av viktige regnskapsprinsipper.
- konsernregnskapet, som består av balanse per 31. desember 2024, resultatregnskap, kontantstrømoppstilling for regnskapsåret avsluttet per denne datoen og noter til årsregnskapet, herunder et sammendrag av viktige regnskapsprinsipper.

Etter vår mening

- oppfyller årsregnskapet gjeldende lovkrav,
- gir selskapsregnskapet et rettviseende bilde av selskapets finansielle stilling per 31. desember 2024 og av dets resultater og kontantstrømmer for regnskapsåret avsluttet per denne datoen i samsvar med regnskapslovens regler og god regnskapsskikk i Norge, og
- gir konsernregnskapet et rettviseende bilde av konsernets finansielle stilling per 31. desember 2024 og av dets resultater og kontantstrømmer for regnskapsåret avsluttet per denne datoen i samsvar med regnskapslovens regler og god regnskapsskikk i Norge.

Grunnlag for konklusjonen

Vi har gjennomført revisjonen i samsvar med International Standards on Auditing (ISA-ene). Våre oppgaver og plikter i henhold til disse standardene er beskrevet nedenfor under *Revisors oppgaver og plikter ved revisjonen av årsregnskapet*. Vi er uavhengige av selskapet og konsernet i samsvar med kravene i relevante lover og forskrifter i Norge og International Code of Ethics for Professional Accountants (inkludert internasjonale uavhengighetsstandarder) utstedt av International Ethics Standards Board for Accountants (IESBA-reglene), og vi har overholdt våre øvrige etiske forpliktelser i samsvar med disse kravene. Innhentet revisjonsbevis er etter vår vurdering tilstrekkelig og hensiktsmessig som grunnlag for vår konklusjon.

Øvrig informasjon

Styret (ledelsen) er ansvarlig for informasjonen i årsberetningen. Vår konklusjon om årsregnskapet ovenfor dekker ikke informasjonen i årsberetningen.

I forbindelse med revisjonen av årsregnskapet er det vår oppgave å lese årsberetningen. Formålet er å vurdere hvorvidt det foreligger vesentlig inkonsistens mellom årsberetningen og årsregnskapet og den kunnskap vi har opparbeidet oss under revisjonen av årsregnskapet, eller hvorvidt informasjon i årsberetningen ellers fremstår som vesentlig feil. Vi har plikt til å rapportere dersom årsberetningen fremstår som vesentlig feil. Vi har ingenting å rapportere i så henseende.

Basert på kunnskapen vi har opparbeidet oss i revisjonen, mener vi at årsberetningen

- er konsistent med årsregnskapet og
- inneholder de opplysninger som skal gis i henhold til gjeldende lovkrav.

Deloitte AS and Deloitte Advokatfirma AS are the Norwegian affiliates of Deloitte NSE LLP, a member firm of Deloitte Touche Tohmatsu Limited, a UK private company limited by guarantee ("DTTL"). DTTL and each of its member firms are legally separate and independent entities. DTTL and Deloitte NSE LLP do not provide services to clients. Please see www.deloitte.com/about to learn more about our global network of member firms.

Registrert i Foretaksregisteret
Medlemmer av Den norske Revisorforening
Organisasjonsnummer: 980 211 282

Deloitte Norway conducts business through two legally separate and independent limited liability companies; Deloitte AS, providing audit, consulting, financial advisory and risk management services, and Deloitte Advokatfirma AS, providing tax and legal services.



Deloitte.

Uavhengig revisors beretning
Karm Industri Holding AS

Ledelsens ansvar for årsregnskapet

Ledelsen er ansvarlig for å utarbeide årsregnskapet og for at det gir et rettviseende bilde i samsvar med regnskapslovens regler og god regnskapsskikk i Norge. Ledelsen er også ansvarlig for slik internkontroll som den finner nødvendig for å kunne utarbeide et årsregnskap som ikke inneholder vesentlig feilinformasjon, verken som følge av misligheter eller utilsiktede feil.

Ved utarbeidelsen av årsregnskapet må ledelsen ta standpunkt til selskapets og konsernets evne til fortsatt drift og opplyse om forhold av betydning for fortsatt drift. Forutsetningen om fortsatt drift skal legges til grunn for årsregnskapet så lenge det ikke er sannsynlig at virksomheten vil bli avviklet.

Revisors oppgaver og plikter ved revisjonen av årsregnskapet

Vårt mål er å oppnå betryggende sikkerhet for at årsregnskapet som helhet ikke inneholder vesentlig feilinformasjon, verken som følge av misligheter eller utilsiktede feil, og å avgi en revisjonsberetning som inneholder vår konklusjon. Betryggende sikkerhet er en høy grad av sikkerhet, men ingen garanti for at en revisjon utført i samsvar med ISA-ene, alltid vil avdekke vesentlig feilinformasjon. Feilinformasjon kan oppstå som følge av misligheter eller utilsiktede feil. Feilinformasjon er å anse som vesentlig dersom den enkeltvis eller samlet med rimelighet kan forventes å påvirke de økonomiske beslutningene som brukerne foretar på grunnlag av årsregnskapet.

Som del av en revisjon i samsvar med ISA-ene, utøver vi profesjonelt skjønn og utviser profesjonell skepsis gjennom hele revisjonen. I tillegg:

- identifiserer og vurderer vi risikoen for vesentlig feilinformasjon i årsregnskapet, enten det skyldes misligheter eller utilsiktede feil. Vi utformer og gjennomfører revisjonshandlinger for å håndtere slike risikoer, og innhenter revisjonsbevis som er tilstrekkelig og hensiktsmessig som grunnlag for vår konklusjon. Risikoen for at vesentlig feilinformasjon som følge av misligheter ikke blir avdekket, er høyere enn for feilinformasjon som skyldes utilsiktede feil, siden misligheter kan innebære samarbeid, forfalskning, bevisste utelatelser, uriktige fremstillinger eller overstyring av internkontroll.
- opparbeider vi oss en forståelse av intern kontroll som er relevant for revisjonen, for å utforme revisjonshandlinger som er hensiktsmessige etter omstendighetene, men ikke for å gi uttrykk for en mening om effektiviteten av selskapets og konsernets interne kontroll.
- evaluerer vi om de anvendte regnskapsprinsippene er hensiktsmessige og om regnskapsestimaterne og tilhørende noteopplysninger utarbeidet av ledelsen er rimelige.
- konkluderer vi på om ledelsens bruk av fortsatt drift-forutsetningen er hensiktsmessig, og, basert på innhentede revisjonsbevis, hvorvidt det foreligger vesentlig usikkerhet knyttet til hendelser eller forhold som kan skape tvil av betydning om selskapets og konsernets evne til fortsatt drift. Dersom vi konkluderer med at det eksisterer vesentlig usikkerhet, kreves det at vi i revisjonsberetningen henleder oppmerksomheten på tilleggsopplysningene i årsregnskapet, eller, dersom slike tilleggsopplysninger ikke er tilstrekkelige, at vi modifiserer vår konklusjon. Våre konklusjoner er basert på revisjonsbevis innhentet frem til datoen for revisjonsberetningen. Etterfølgende hendelser eller forhold kan imidlertid medføre at selskapet og konsernet ikke kan fortsette driften.
- evaluerer vi den samlede presentasjonen, strukturen og innholdet i årsregnskapet, inkludert tilleggsopplysningene, og hvorvidt årsregnskapet gir uttrykk for de underliggende transaksjonene og hendelsene på en måte som gir et rettviseende bilde.
- innhenter vi tilstrekkelig og hensiktsmessig revisjonsbevis vedrørende den finansielle informasjonen til enhetene eller forretningsområdene i konsernet for å kunne gi uttrykk for en mening om konsernregnskapet. Vi er ansvarlige for å lede, følge opp og gjennomføre konsernrevisjonen. Vi har eneansvar for vår konklusjon om konsernregnskapet.

Vi kommuniserer med styret blant annet om det planlagte innholdet i og tidspunkt for revisjonsarbeidet og eventuelle vesentlige funn i revisjonen, herunder vesentlige svakheter i intern kontroll som vi avdekker gjennom revisjonen.



Deloitte.

Uavhengig revisors beretning
Karm Industri Holding AS

Haugesund, 4. juli 2025
Deloitte AS


Knut Terje Fagerland
statsautorisert revisor
(elektronisk signert)



Uavhengig revisors beretning Industri Holding AS

Name	Date
Fagerland, Knut Terje	2025-07-04

Identification

 **bankID** Fagerland, Knut Terje



This document contains electronic signatures using EU-compliant PAdES - PDF
Advanced Electronic Signatures (Regulation (EU) No 910/2014 (eIDAS))



Styrets Årsberetning 2024 for KARM INDUSTRI HOLDING AS Org.nr 921149336

Virksomhetens områder

KARM Industri Holding AS driver investeringer i selskaper og der tilhørende virksomheter og drives på Bygnes ved Kopervik i Karmøy Kommune. Konsernet består av Karmøy Winch AS, Karmøy Hire AS, MHG Equipment AS og det 100% eide datterselskapet av Karmøy Winch AS, Karmøy Winch (Shanghai) Trading Co. Ltd.

Fortsatt drift

Årsregnskapet for 2024 er satt opp under forutsetning om fortsatt drift og styret bekrefter at denne forutsetningen er til stede.

Personale, Helse Miljø og Sikkerhet.

Morselskapet har ingen ansatte Det er derfor intet å anføre om arbeidsmiljøet, eller likestilling mellom kjønnene.

Samarbeidet mellom ledelse og de ansatte er konstruktivt. Arbeidsforholdene i konsernet betraktes som gode.

I henhold til lover og forskrifter fører bedriften oversikt over sykefraværet blant konsernet ansatte og jobber aktivt for å redusere dette.. Sykefraværet var 6,3% . Sykefraværet preget av noe langtidssykefravær. Bedriften arbeider aktivt for å redusere sykefraværet til bransje snitt .

Det er ikke rapportert skader som medførte fravær i 2024. Det har vært gjennomført behandling av sakene i samsvar med retningslinjene og det jobbes for å forebygge og hindre at skader inntreffer.

Konsernet arbeider kontinuerlig for å bedre arbeidsmiljøet i virksomheten . Det gjennomføres arbeidshelseundersøkelser i samarbeid med bedriftshelsetjenesten.

Bedriften for fokus god bærekraftig forretnings-drift . Dette er nedfelt i bedriftens «code of conduct». Aktohmetsvurderinger er offentlig på bedriftens websider.

Konsernet har ikke noe utslipp eller miljøpåvirkninger som medfører betydelig påvirkning av det ytre miljø. Utslipp og avfall er innenfor de krav myndighetene stiller i forhold til konsesjoner og lover. Avfall blir avhendet på forskriftsmessig måte. Miljøaspekter tas med ved utvikling av nye produkter.

Likestilling

Konsernet har pr 31.12.2024 46 ansatte, derav 2 kvinner og 6 lærlinger. Konsernet fremmer likestilling mellom kjønn. Konsernet har fokus på å hindre diskriminering som følge av nedsatt funksjonsevne, etnisitet, nasjonal opprinnelse, hudfarge, religion eller livssyn. Konsernet intensjon er å fremme Diskriminerings-lovens formål innen vår virksomhet. Aktivitetene omfatter blant annet likebehandling i rekruttering, lønns- og arbeidsforhold, utviklingsmuligheter og beskyttelse ved rutiner for intern varsling.



Drifts og finansiell risiko

Konsernet arbeider på to hovedmarkeder, fiskeri og offshore, herunder produksjon av utstyr til havgående fiskebåter og utstyr og tjenester til offshore. Ofte er slikt utstyr spesial utviklet tilpasset formålet med derav følgende risiko. Konsernet ser det som viktig å arbeide på både fiskeri og offshore markedet dette grunnet stadig endrede behov for våre produkter i disse markedene. Virksomheten påvirkes av aktivitetsnivået innen alle disse markedene. Virksomhetens likviditet påvirkes av aktivitetsnivå og forhold ved innkjøp, salg og økonomiske resultat av leveranser.

Virksomheten er eksponert for endringer i valutakurser. Endringer i den norske økonomien samt valuta endringer, rente endringer, generell økt kostnadsvekst, internasjonale råvare vil kunne få negative konsekvenser. Videre er en avhengig og eksponert for leveransekedene både i bedriftens produksjonsprosess og hos underleverandører.

Risiko for at kunder ikke har økonomisk evne til å oppfylle sine forpliktelser anses som moderat. Historisk sett har det vært lite tap på fordringer. Selskapet benytter ulike virkemidler for å redusere risiko. Det er ikke tegnet noe styreansvars forsikringer.

Fremtidsutsikter.

Konsernet ser lysere utsikter fremover, men det er fortsatt utfordringer i leveringskjedene og krevende konkurranse i markedet. Konsernet jobber med tiltak for å bedre driften. Konsernet har en god posisjon og godt omdømme innfor for flere segmenter og selskapet tilby gode tilpassete løsninger for kunder. Som en del av dette jobber selskapet aktivt med forsknings og utviklings aktivitet for produkter, tjenester og produksjonsprosesser.


Resultat disponering

For konsernet er omsetningen for 2024 kr. 163736379,- som gav et resultat for konsernet på kr 3610834,-.

For morselskapet var resultatet positivt med kr. 2413714,- og som disponeres foreslås tilført annen egenkapital

Bygnes. 27.06.2025
Styret


Helge Hystad


Magne Hystad


Geir Hystad