



ÅRSREGNSKAPET FOR REGNSKAPSÅRET 2021 - GENERELL INFORMASJON

Enheten

Organisasjonsnummer:	947 293 265
Organisasjonsform:	Interkommunalt selskap
Foretaksnavn:	HIAS IKS
Forretningsadresse:	Sandvikavegen 136 2312 OTTESTAD

Regnskapsår

Årsregnskapets periode:	01.01.2021 - 31.12.2021
-------------------------	-------------------------

Konsern

Morselskap i konsern:	Nei
-----------------------	-----

Regnskapsregler

Regler for små foretak benyttet:	Nei
Benyttet ved utarbeidelsen av årsregnskapet til selskapet:	Regnskapslovens alminnelige regler

Årsregnskapet fastsatt av kompetent organ

Bekreftet av representant for selskapet:	Harry Konterud
Dato for fastsettelse av årsregnskapet:	21.04.2022

Grunnlag for avgivelse

År 2021: Årsregnskapet er elektronisk innlevert
År 2020: Tall er hentet fra elektronisk innlevert årsregnskap fra 2021

Det er ikke krav til at årsregnskapet m.v. som sendes til Regnskapsregisteret er undertegnet. Kontrollen på at dette er utført ligger hos revisor/enhetens øverste organ. Sikkerheten ivaretas ved at innsender har rolle/rettighet for innsending av årsregnskapet via Altinn, og ved at det bekreftes at årsregnskapet er fastsatt av kompetent organ.

Brønnøysundregistrene, 10.08.2023



Resultatregnskap

Beløp i: NOK	Note	2021	2020
RESULTATREGNSKAP			
Inntekter			
Salgsinntekt	2	147 061 655	140 529 666
Annen driftsinntekt		226 156	806 445
Sum inntekter		147 287 811	141 336 111
Kostnader			
Lønnskostnad	3, 12	56 772 026	53 104 221
Avskrivning av driftsmidler	6	38 212 703	36 500 060
Nedskrivning av varige driftsmidler og immaterielle eiendeler	6	3 831 255	80 513
Annen driftskostnad	3, 4	29 052 060	23 846 442
Sum kostnader		127 868 044	113 531 236
Driftsresultat		19 419 768	27 804 875
Finansinntekter og finanskostnader			
Annen renteinntekt		458 669	743 134
Annen finansinntekt		21 517	4 423
Sum finansinntekter		480 186	747 556
Verdireduksjon markedsbaserte omløpsmidler			126 975
Annen rentekostnad	8	9 307 406	12 961 213
Annen finanskostnad		6 010	
Sum finanskostnader		9 313 416	13 088 188
Netto finans		-8 833 230	-12 340 631
Ordinært resultat før skattekostnad		10 586 538	15 464 244
Skattekostnad på ordinært resultat	5	-2 566	3 770
Ordinært resultat etter skattekostnad		10 589 104	15 460 474
Årsresultat		10 589 104	15 460 474
Årsresultat etter minoritetsinteresser		10 589 104	15 460 474
Totalresultat		10 589 104	15 460 474



Resultatregnskap

Beløp i: NOK	Note	2021	2020
Overføringer og disponeringer			
Avsatt til annen egenkapital	11	10 589 104	15 460 474
Sum overføringer og disponeringer		10 589 104	15 460 474



Balanse

Beløp i: NOK	Note	2021	2020
BALANSE - EIENDELER			
Anleggsmidler			
Immaterielle eiendeler			
Varige driftsmidler			
Ledningsnett, grøfter ol.		426 063 842	374 370 056
Anlegg under utførelse	6	2	425 437 818
Bygninger og bygningsmessige anlegg		447 642 361	102 242 284
Utearealer, plasser ol.		3 028 112	2 041 515
Maskiner og anlegg		239 809 447	120 832 764
Biler, transport- og anleggsmaskiner		2 782 362	1 846 552
Utstyr og inventar		3 695 588	4 053 467
Verktøy og tekniske installasjoner		103 381 685	87 901 032
Edb-utstyr og andre kontormaskiner		5 706 701	3 304 150
Sum varige driftsmidler	6, 13	1 232 110 100	1 122 029 639
Finansielle anleggsmidler			
Investering i datterselskap	7		
Investeringer i aksjer og andeler	7	161 000	161 000
Obligasjoner		266 775	266 775
Pensjonsmidler	12	2 780 480	2 571 023
Sum finansielle anleggsmidler		3 208 255	2 998 798
Sum anleggsmidler		1 235 318 354	1 125 028 436
Omløpsmidler			
Varer			
Fordringer			
Kundefordringer		18 160 244	19 399 203
Andre kortsiktige fordringer		6 308 035	10 660 778
Sum fordringer		24 468 279	30 059 981
Bankinnskudd, kontanter og lignende			
Bankinnskudd, kontanter o.l.	9	114 309 528	86 132 592
Sum bankinnskudd, kontanter og lignende		114 309 528	86 132 592



Balanse

Beløp i: NOK	Note	2021	2020
Sum omløpsmidler		138 777 806	116 192 573
SUM EIENDELER		1 374 096 161	1 241 221 009
BALANSE - EGENKAPITAL OG GJELD			
Egenkapital			
Innskutt egenkapital			
Annen innskutt egenkapital	10, 11	20 000 000	20 000 000
Sum innskutt egenkapital		20 000 000	20 000 000
Opptjent egenkapital			
Annen egenkapital	11, 14	147 808 702	137 219 598
Sum opptjent egenkapital		147 808 702	137 219 598
Sum egenkapital		167 808 702	157 219 598
Gjeld			
Langsiktig gjeld			
Pensjonsforpliktelser	12	8 324 383	5 838 656
Sum avsetninger for forpliktelser		8 324 383	5 838 656
Annen langsiktig gjeld			
Gjeld til kredittinstitusjoner	8	1 118 048 678	1 016 742 324
Sum annen langsiktig gjeld	13	1 118 048 678	1 016 742 324
Sum langsiktig gjeld		1 126 373 061	1 022 580 980
Kortsiktig gjeld			
Leverandørgjeld		37 463 308	34 459 276
Betalbar skatt	5	254	3 770
Skyldig offentlige avgifter		3 813 879	3 572 243
Annen kortsiktig gjeld		38 636 958	23 385 142
Sum kortsiktig gjeld		79 914 399	61 420 431
Sum gjeld		1 206 287 459	1 084 001 411



Balanse

Beløp i: NOK	Note	2021	2020
SUM EGENKAPITAL OG GJELD		1 374 096 161	1 241 221 009



Deloitte.

Deloitte AS
Trondhjemsvegen 3
NO-2821 Gjøvik
Norway

Tel: +47 400 34 100
www.deloitte.no

Til representantskapet i HIAS IKS

UAVHENGIG REVISORS BERETNING

Konklusjon

Vi har revidert HIAS IKS' årsregnskap som består av balanse per 31. desember 2021, resultatregnskap og kontantstrømoppstilling for regnskapsåret avsluttet per denne datoen og noter til årsregnskapet, herunder et sammendrag av viktige regnskapsprinsipper.

Etter vår mening

- oppfyller årsregnskapet gjeldende lovkrav, og
- gir årsregnskapet et rettviseende bilde av selskapets finansielle stilling per 31. desember 2021, og av dets resultater og kontantstrømmer for regnskapsåret avsluttet per denne datoen i samsvar med regnskapslovens regler, tilleggsbestemmelser i lov om interkommunale selskaper, forskrift om årsbudsjett, årsregnskap og årsberetning for interkommunale selskaper og god regnskapsskikk i Norge.

Grunnlag for konklusjonen

Vi har gjennomført revisjonen i samsvar med de internasjonale revisjonsstandardene International Standards on Auditing (ISA-ene). Våre oppgaver og plikter i henhold til disse standardene er beskrevet nedenfor under *Revisors oppgaver og plikter ved revisjonen av årsregnskapet*. Vi er uavhengige av selskapet slik det kreves i lov, forskrift og International Code of Ethics for Professional Accountants utstedt av the International Ethics Standards Board for Accountants (IESBA-reglene), og vi har overholdt våre øvrige etiske forpliktelser i samsvar med disse kravene. Innhentet revisjonsbevis er etter vår vurdering tilstrekkelig og hensiktsmessig som grunnlag for vår konklusjon.

Øvrig informasjon

Styret og daglig leder (ledelsen) er ansvarlige for informasjonen i årsberetningen. Øvrig informasjon omfatter informasjon i årsrapporten bortsett fra årsregnskapet og den tilhørende revisjonsberetningen. Vår konklusjon om årsregnskapet ovenfor dekker ikke informasjonen i årsberetningen.

I forbindelse med revisjonen av årsregnskapet er det vår oppgave å lese årsberetningen. Formålet er å vurdere hvorvidt det foreligger vesentlig inkonsistens mellom årsberetningen og årsregnskapet og den kunnskap vi har opparbeidet oss under revisjonen av årsregnskapet, eller hvorvidt informasjon i årsberetningen ellers fremstår som vesentlig feil. Vi har plikt til å rapportere dersom årsberetningen fremstår som vesentlig feil. Vi har ingenting å rapportere i så henseende.

Basert på kunnskapen vi har opparbeidet oss i revisjonen, mener vi at årsberetningen

- er konsistent med årsregnskapet og
- inneholder de opplysninger som skal gis i henhold til gjeldende lovkrav.

Ledelsens ansvar for årsregnskapet

Ledelsen er ansvarlig for å utarbeide årsregnskapet og for at det gir et rettviseende bilde i samsvar med regnskapslovens regler, tilleggsbestemmelser i lov om interkommunale selskaper, forskrift om årsbudsjett, årsregnskap og årsberetning for interkommunale selskaper og god regnskapsskikk i Norge. Ledelsen er også ansvarlig for slik internkontroll som den finner nødvendig for å kunne utarbeide et årsregnskap som ikke inneholder vesentlig feilinformasjon, verken som følge av misligheter eller utilsiktede feil.

Deloitte refers to one or more of Deloitte Touche Tohmatsu Limited ("DTTL"), its global network of member firms, and their related entities (collectively, the "Deloitte organization"). DTTL (also referred to as "Deloitte Global") and each of its member firms and related entities are legally separate and independent entities, which cannot obligate or bind each other in respect of third parties. DTTL and each DTTL member firm and related entity is liable only for its own acts and omissions, and not those of each other. DTTL does not provide services to clients. Please see www.deloitte.no to learn more.

© Deloitte AS

Registrert i Foretaksregisteret Medlemmer av Den norske Revisorforening
Organisasjonsnummer: 980 211 282

Penneo Dokumentnøkkel: ANQZ3-2J08G-A7OMM-CLMZG-E60E5-SVVUX



Deloitte.

side 2
Uavhengig revisors beretning -
HIAS IKS

Ved utarbeidelsen av årsregnskapet må ledelsen ta standpunkt til selskapets evne til fortsatt drift og opplyse om forhold av betydning for fortsatt drift. Forutsetningen om fortsatt drift skal legges til grunn for årsregnskapet så lenge det ikke er sannsynlig at virksomheten vil bli avviklet.

Revisors oppgaver og plikter ved revisjonen av årsregnskapet

Vårt mål er å oppnå betryggende sikkerhet for at årsregnskapet som helhet ikke inneholder vesentlig feilinformasjon, verken som følge av misligheter eller utilsiktede feil, og å avgi en revisjonsberetning som inneholder vår konklusjon. Betryggende sikkerhet er en høy grad av sikkerhet, men ingen garanti for at en revisjon utført i samsvar med ISA-ene, alltid vil avdekke vesentlig feilinformasjon som eksisterer. Feilinformasjon kan oppstå som følge av misligheter eller utilsiktede feil. Feilinformasjon blir vurdert som vesentlig dersom den enkeltvis eller samlet med rimelighet kan forventes å påvirke økonomiske beslutninger som brukerne foretar basert på årsregnskapet. Som del av en revisjon i samsvar med ISA-ene, utøver vi profesjonelt skjønn og utviser profesjonell skepsis gjennom hele revisjonen. I tillegg:

- identifiserer og vurderer vi risikoen for vesentlig feilinformasjon i regnskapet, enten det skyldes misligheter eller utilsiktede feil. Vi utformer og gjennomfører revisjonshandlinger for å håndtere slike risikoer, og innhenter revisjonsbevis som er tilstrekkelig og hensiktsmessig som grunnlag for vår konklusjon. Risikoen for at vesentlig feilinformasjon som følge av misligheter ikke blir avdekket, er høyere enn for feilinformasjon som skyldes utilsiktede feil, siden misligheter kan innebære samarbeid, forfalskning, bevisste utelatelser, uriktige fremstillinger eller overstyring av internkontroll.
- opparbeider vi oss en forståelse av den interne kontroll som er relevant for revisjonen, for å utforme revisjonshandlinger som er hensiktsmessige etter omstendighetene, men ikke for å gi uttrykk for en mening om effektiviteten av selskapets interne kontroll.
- evaluerer vi om de anvendte regnskapsprinsippene er hensiktsmessige og om regnskapsestimaterne og tilhørende noteopplysninger utarbeidet av ledelsen er rimelige.
- konkluderer vi på hensiktsmessigheten av ledelsens bruk av fortsatt drift-forutsetningen ved avleggelsen av årsregnskapet, basert på innhentede revisjonsbevis, og hvorvidt det foreligger vesentlig usikkerhet knyttet til hendelser eller forhold som kan skape tvil av betydning om selskapets evne til fortsatt drift. Dersom vi konkluderer med at det eksisterer vesentlig usikkerhet, kreves det at vi i revisjonsberetningen henleder oppmerksomheten på tilleggsopplysningene i årsregnskapet, eller, dersom slike tilleggsopplysninger ikke er tilstrekkelige, at vi modifierer vår konklusjon. Våre konklusjoner er basert på revisjonsbevis innhentet inntil datoen for revisjonsberetningen. Etterfølgende hendelser eller forhold kan imidlertid medføre at selskapet ikke fortsetter driften.
- evaluerer vi den samlede presentasjonen, strukturen og innholdet i årsregnskapet, inkludert tilleggsopplysningene, og hvorvidt årsregnskapet gir uttrykk for de underliggende transaksjonene og hendelsene på en måte som gir et rettviseende bilde.

Vi kommuniserer med styret blant annet om det planlagte omfanget av revisjonen og til hvilken tid revisjonsarbeidet skal utføres. Vi utveksler også informasjon om forhold av betydning som vi har avdekket i løpet av revisjonen, herunder om eventuelle svakheter av betydning i den interne kontrollen.

Andre forhold

Budsjettallene som fremkommer i årsregnskapet er ikke revidert.

Gjøvik, 8. mars 2022
Deloitte AS

Thomas Hagen Alm
statsautorisert revisor

Penneo Dokumentnøkkel: ANQZ3-2J08G-A70MM-CLMZG-E60E5-SVVUX



PENNEO

Signaturene i dette dokumentet er juridisk bindende. Dokument signert med "Penneo™ - sikker digital signatur".
De signerende parter sin identitet er registrert, og er listet nedenfor.

"Med min signatur bekrefter jeg alle datoer og innholdet i dette dokument."

Thomas Hagen Alm

Statsautorisert revisor

På vegne av: Deloitte AS

Serienummer: 9578-5999-4-1419315

IP: 217.173.xxx.xxx

2022-03-10 15:07:36 UTC



Penneo Dokumentnøkkel: ANQZ3-2J08G-A7QMM-CLMZG-E60E5-SVVUX

Dokumentet er signert digitalt, med **Penneo.com**. Alle digitale signatur-data i dokumentet er sikret og validert av den datamaskin-utregnede hash-verdien av det opprinnelige dokument. Dokumentet er låst og tids-stemplet med et sertifikat fra en betrodd tredjepart. All kryptografisk bevis er integrert i denne PDF, for fremtidig validering (hvis nødvendig).

Hvordan bekrefter at dette dokumentet er originalen?

Dokumentet er beskyttet av ett Adobe CDS sertifikat. Når du åpner dokumentet i

Adobe Reader, skal du kunne se at dokumentet er sertifisert av **Penneo e-signature service <penneo@penneo.com>**. Dette garanterer at innholdet i dokumentet ikke har blitt endret.

Det er lett å kontrollere de kryptografiske beviser som er lokalisert inne i dokumentet, med Penneo validator - <https://penneo.com/validate>



ÅRSBERETNING 2021

Hias' virksomhet

Hias IKS er et interkommunalt vann og avløpsselskap som er eid av kommunene Hamar, Løten, Stange og Ringsaker. Selskapet er organisert som IKS (interkommunalt selskap) etter lov om interkommunale selskaper. Selskapet driver forskjellige anlegg og tekniske installasjoner i alle eierkommunene, og har sitt hovedkontor i Stange kommune.

Formålet med Hias IKS (selskapet) er å anlegge, eie og drive kommunaltekniske fellesanlegg for vann og avløp i de deltakende kommuner etter de til enhver tid gjeldende lover, forskrifter, konsesjonsvilkår samt rammevilkår fastsatt av kommunene. Hvilke anlegg som til enhver tid er fellesanlegg skal framgå av «Kommunedelplan for vann og avløp». Etter anmodning fra en eller flere av de deltakende kommuner kan selskapet utøve forvaltningsmyndighet og påta seg andre oppgaver som faller naturlig innenfor Hias sitt virksomhetsområde. Slike oppgaver skal reguleres i avtaler med den eller de kommuner oppgavene gjelder.

Når dette fremmer selskapets kompetanse eller gir beregnede teknisk/ økonomiske driftsfordeler i tilknytning til kjernevirksomheten kan selskapet, eller heleide datterselskaper av selskapet:

- etablere selskaper som er organisert i henhold til norsk aksjelovgivning alene eller i samarbeid med andre,
- opprette samarbeid med andre kommuner eller IKS, og
- påta seg oppgaver for andre kommuner eller selskap.

Etablering av selskaper, alene eller sammen med andre, krever vedtak i representantskapet. Næringsvirksomhet ut over selvkostområdet skal ikke innebære vesentlig risiko. Selskapet skal innenfor eget virksomhetsområde vurdere rammebetingelser, trender og utviklingstrekk innenfor VA- sektoren, og kan framlegge begrunnede forslag til endringer av Selskapsavtalen når situasjonen tilsier det.

Resultat, utvikling og risiko

Hias IKS har i hovedsak inntekter fra salg av vann og rensing av avløp i Hamar, Løten, Ringsaker og Stange. Denne virksomheten er basert på langsiktige avtaler med eierkommunene.

Inntektene er regulert gjennom særlovgivning og forskrifter ("Lov om vann og kloakkavgifter" og "Lov om forurensning") og skal være til selvkost etter "Forskrift om beregning av samlet selvkost for kommunale og fylkeskommunale gebyrer". Utvikling i selvkost har vært slik:

Selvkost-område	2017	2018	2019	2020	2021	
Vann	Selvkostgrad dette året	88 %	80 %	81 %	103 %	97%
	Saldo selvkostfond pr 01.01	16.850	13.034	5.493	- 2.819	-1.625
	Årets avsetning til fond/bruk av fond	-4.109	-7.757	-8.343	1.225	-1.466
	Kalkulatorisk rente på fond	293	217	30	-31	-46
	Saldo selvkostfond pr 31.12	13.034	5.493	- 2.819	- 1.625	-3.136
Avløp	Selvkostgrad dette året	91 %	88 %	105%	116%	98%
	Saldo selvkostfond pr 01.01	-1.056	-6.991	- 15.991	- 12.427	-534
	Årets avsetning til fond/bruk av fond	-5.857	-8.730	3.887	11.983	-1.806
	Kalkulatorisk rente på fond	- 79	- 269	- 323	- 89	-28
	Saldo selvkostfond pr 31.12	- 6.991	- 15.991	- 12.427	- 534	-2.367

Selvkostfond vises i mill. kr. Underdeknning vises som negativt tall.

Hias IKS har i 2021 hatt en omsetning på 147,3 mill. kr, og et regnskapsmessig overskudd før og etter skatt på 10,6 mill. kr. I 2020 var omsetningen 141,3 mill. kr og det regnskapsmessige overskudd før og etter skatt på 15,5 mill. kr. Egenkapitalandelen er redusert fra 12,7% i 2020 til 12,2% ved utgangen av 2021. Dette som følge av at investeringer i hovedsak finansieres ved låneopptak.

Sentrale risikoer og usikkerhetsfaktorer

Siden prisene til eierkommunene er basert på selvkost, vil risikoen knyttet til fremtidige resultater i Hias IKS være liten. Selvkostgraden er rentesensitiv, hvilket innebærer at større svingninger i rentemarkedet får konsekvenser for prisen Hias kan levere sine tjenester til. Dette vil være uavhengig av lånebelastning.

Eventuelle usikkerheter for øvrig er først og fremst knyttet opp mot endringer i eksterne rammebetingelser.

Konsekvensen av slike endringer vil imidlertid i hovedsak være endrede priser til kunder, ikke endringer i selskapets resultat og balanse.

Gjennom IKS-loven er eierkommunene solidarisk ansvarlig for selskapets forpliktelser. Eierkommunene utgjør også det vesentligste av kundegrunnet for selskapet. Eierkommunenes andel av omsetning og kundefordringer pr. 31.12.21 utgjorde henholdsvis 98 % og 92 %. Kredittisikoen ansees derfor å være lav. Selskapet er til en viss grad eksponert mot endringer i rentenivået, da selskapets gjeld har flytende rente.

Selskapet har tegnet styreansvarsforsikring i Protector. Forsikringssummen er 10 mill. kr., uten krav om egenandel. Forsikringssummen er begrenset til pr skadetilfelle og totalt i forsikringsåret. Forsikringen gjelder både tidligere, nåværende eller fremtidige medlemmer av styret og/eller ledelsen, samt øvrige ansatte som eventuelt vil være anklaget. Forsikringen dekker krav grunnet i handling eller unnlatelse foretatt etter 1.1.2020. Forsikringen omfatter



erstatning for formuestap, det vil si økonomisk tap som ikke er oppstått som følge av fysisk skade på person eller ting, som følge av fremsatt krav mot sikret for personlig ledelsesansvar.

Selskapet har også gjennom store deler av 2021 stått i en langvarig beredskapssituasjon knyttet til koronapandemien, uten at dette har ført til vesentlige avvik i selskapets drift.

Fortsatt drift

Årsregnskapet for 2021 er avlagt under forutsetning av fortsatt drift. Det bekreftes herved at forutsetningen for fortsatt drift er tilstede.

Arbeidsmiljø

Selskapet er opptatt av å legge til rette for et godt arbeidsmiljø, og gjennomfører arbeidsmiljøundersøkelser regelmessig. Rekrutteringen til bransjen er lav og et godt arbeidsmiljø er en viktig konkurransefaktor for Hias. Selskapet arbeider aktivt med rekruttering, gir støtte til videreutdanning og deltar i traineeordninger. Selskapet legger også opp til at vi til enhver tid har 3 læring, samt at vi tar inn elever på praksis i forbindelse med faget «prosjekt til fordypning». Selskapet er også opptatt av å støtte oppunder den nyopprettede VG2-linjen i kjemi-/prosess- og laboratoriefaget på Ringsaker videregående skole fra høsten 2021 slik at den etableres som et fast tilbud. I tillegg bidrar selskapet med muligheter for praksisplasser og arbeidstrening gjennom NAV og utføringsbedrifter.

I 2021 har det vært rapportert om 3 uønskede hendelser med personskader og 3 nestenulykker. Ingen av situasjonene var av en alvorlig grad som medførte sykmelding. Totalt sykefravær i 2021 var 3,4% hvorav 0,8% var langtidsfravær, mot henholdsvis 3,8 % og 1,7 % i 2020.

Likestilling og mangfold, samt tiltak for å hindre diskriminering

Selskapet har ved utgangen av året 53 fast ansatte, hvorav 1 deltidsstilling. Av de fast ansatte er 14 kvinner (26 %). Kvinneandelen i administrative stillinger utgjør 67 %, mens kvinneandelen i virksomheten for øvrig utgjør 18%. Andel kvinner i ledergruppen utgjør 50 %. Selskapet har ikke hatt midlertidige stillinger utover sommervikarer og kortere ferievikariater. I 2021 har gjennomsnittlige antall uker foreldrepermisjon for menn vært 25 uker. Ingen kvinner har hatt foreldrepermisjon. Selskapet har som policy at arbeid av lik verdi skal gi lik lønn, og i lønnspolitikken er det nedfelt at lønnspolitikken skal bidra til å fremme likestilling og forhindre diskriminering. Selskapet har et gjennomarbeidet stillings- og lønnsvurderingssystem som årlig er gjenstand for drøfting med tillitsvalgte. Systemet har fokus på avlønning ut fra stillingskrav, kompetanse og erfaring. Selskapet har i 2021 gjennomført lønnskartlegging i samarbeid med de tillitsvalgte.

Selskapet arbeider aktivt for å fremme likestilling, sikre like muligheter og rettigheter og hindre diskriminering på grunn av etnisitet, nasjonal opprinnelse, avstamning, hudfarge, språk, religion og livssyn. Sammen med de tillitsvalgte har selskapet i 2021 revidert risikokartleggingen knyttet til området. I tillegg er det gjennomført lønnskartlegging. I lønnskartleggingsarbeidet er det valgt å dele de ansatte i lønnsgrupper basert på STYRK-koder som grunnlag for sammenligning. I det interne arbeidet har det vært fokus på enkeltgrupper, men som følge av få i hver gruppe, rapporteres det bare totale tall. Gjennomsnittlig årslønn for kvinner i selskapet ligger knappe 2% over gjennomsnittet for menn, mens gjennomsnittlige totale ytelser for kvinner ligger 6% under gjennomsnittet for menn. Hovedårsaken til forskjellen er at ytelser utover årslønn i hovedsak er knyttet til selskapets vaktordning, og vaktmannskapet består av ansatte på drift hvor kvinneandelen er lav.

Selskapets vurdering er at det er lav risiko for diskriminering og manglende likestilling i arbeidssituasjon, men at det kan være noe risiko knyttet til utvelgelse i rekrutteringsprosesser basert på subjektive vurderinger. For å redusere risikoen er selskapet opptatt av å implementere gode rutiner i rekrutteringsarbeidet, samt god opplæring av de involverte. I tillegg er det uttalte mål om å øke mangfoldet. Samtidig er selskapet tydelig på at ved rekruttering, både internt og eksternt, er personlige kvalifikasjoner hovedkriteriet. Men for å bidra til økt mangfold skal det prioriteres søkere fra underrepresenterte grupper dersom kvalifikasjoner ellers vurderes likt. Lønnskartleggingen har heller ikke avdekket lønnsforskjeller som ikke kan forklares i enten ulike kompetansekrav, kvalifikasjoner eller ulik ansiennitet.

Ytre miljø

Hias IKS er en miljøbedrift, og bidrar til å ivareta det ytre miljøet. Virksomheten er underlagt lovverk og konsesjonsvilkår som selskapet opererer innenfor. Ledelsessystemet for miljø og kvalitet ble utvidet i 2020 og selskapet ble i 2021 sertifisert i henhold til ISO 9001 og ISO 14001. Det utarbeides hvert år egen Miljø- og Kvalitetsrapport. Selskapet har egen energipolitikk.

Redegjørelse for årsregnskapet og resultatdisponering

Etter styrets oppfatning gir fremlagt resultatregnskap og balanse med noter et riktig bilde av virksomhetens resultat for 2021 og økonomiske stilling ved årsskiftet.

Styret ønsker også å understreke at Hias IKS ved utgangen av 2021 har et ikke balanseført estimatavvik for pensjon på 22,3 mill. kr. Det er ikke inntrådt forhold etter regnskapsårets slutt som er av betydning for bedømmelsen av regnskapet. Med bakgrunn i ovenstående er årets regnskapsoverskudd anbefalt overført til egenkapitalen.

Forskning og utvikling

Hias IKS har utviklet en egen metode for biologisk rensing av avløp, hvor rettighetene tidligere er overført til Hias How2O AS. Ombygging av det biologiske rensertrinet til biologisk rensing ble fullført i 2021 og anlegg for gjenvinning av fosfor som struvitt etableres i 2022. Når denne utbyggingen er fullført, vil bruk av fellingskjemikalier for å fjerne fosfor bli avvirket under normale driftsforhold. FoU- arbeidet videreføres med sikte på å dokumentere metodens kapasitet for å fjerne nitrogen i samme prosess. Etter ombygging til biologisk rensing vil Hias produsere struvitt som gjødselprodukt.



Basert på metodene over og selskapets arbeid med gjenvinning av ressurser fra avløpsvann ut fra prinsippene om sirkulær økonomi har selskapet en rolle i Horizon 2020 prosjektet «Wider Uptake» i perioden 2020 – 2024.

Styrets arbeid









8 ordinære styremøter og 2 ekstraordinære ble avholdt i 2021. Viktige saker var oppfølging av de store byggeprosjektene med nytt vannbehandlingsanlegg og omlegging til biologisk rensing med gjenvinning av fosfor. Styret ba høsten 2020 eierne om å etablere en prosess for fornyelse av eiernes strategier for selskapet fordi det gjeldende plangrunnlaget løper ut i 2023. Arbeidet med ny eierstrategi sto sentralt i 2021.

Styret ble involvert i en klagesak vedr. innkjøp som ble behandlet både i Tingretten og i KOFA. Konklusjonen i begge fora ble at selskapet ikke hadde brutt reglene for offentlige innkjøp etter Forsyningsforskriftens bestemmelser.

I 2021 ble det avholdt 4 møter med representantskapet. Det er styrets oppfatning at representantskapet og eierne, gjennom ordinær rapportering er godt informert om selskapets status og investeringsbehov de nærmeste årene.

Styret takker de ansatte for godt arbeid i 2021.

Hamar, den 08.03.2022
Styret for Hias IKS

 Kirsti Mengshoel	 Vart Johnsrud	 Frøydis Sund	 Jølle Kristian Tangen
 Marianne le Fèvre	 Steinar Hagelund	 Kjell Mågne Brobakken Styreleder	 Morten Finborud Adm. direktør



Årsregnskap 2021

Hias Iks

Resultatregnskap
Balanse
Kontantstrøm
Noter

Org.nr.: 947 293 265



Resultatregnskap

Hias Iks

Tall i hele tusen

Driftsinntekter og driftskostnader	Note	2021	Budsjett 2021	2020
Salgsinntekt	2	147 062	145 969	140 530
Annen driftsinntekt		226	2 547	806
Sum driftsinntekter		147 288	148 516	141 336
Lønnskostnad	3, 12	56 772	59 123	53 104
Avskrivning av driftsmidler	6	38 213	38 886	36 500
Nedskrivning driftsmidler	6	3 831	0	81
Annen driftskostnad	3, 4	29 052	23 261	23 846
Sum driftskostnader		127 868	121 270	113 531
Driftsresultat		19 420	27 246	27 805
Finansinntekter og finanskostnader				
Annen renteinntekt		459	155	743
Annen finansinntekt		22	0	4
Verdireduksjon markedsbaserte omløpsmidler		0	0	127
Annen rentekostnad	8	9 307	9 414	12 961
Annen finanskostnad		6	0	0
Resultat av finansposter		-8 833	-9 259	-12 341
Ordinært resultat før skattekostnad		10 587	17 987	15 464
Skattekostnad på ordinært resultat	5	-3	0	4
Ordinært resultat		10 589	17 987	15 460
Årsresultat		10 589	17 987	15 460
Overføringer				
Avsatt til annen egenkapital	11	10 589	0	15 460
Sum overføringer		10 589	0	15 460

Hias Iks

Side 2



Balanse

Hias lks

Tall i hele tusen

Eiendeler	Note	2021	2020
Anleggsmidler			
Varige driftsmidler			
Bygninger og bygningsmessige anlegg		447 642	102 242
Ledningsnett, grøfter ol.		426 064	374 370
Utearealer, plasser ol.		3 028	2 042
Maskiner og anlegg		239 809	120 833
Biler, transport- og anleggsmaskiner		2 782	1 847
Utstyr og inventar		3 696	4 053
Verktøy og tekniske installasjoner		103 382	87 901
Edb-utstyr og andre kontormaskiner		5 707	3 304
Anlegg under utførelse	6	0	425 438
Sum varige driftsmidler	6, 13	1 232 110	1 122 030
Finansielle anleggsmidler			
Investeringer i aksjer og andeler	7	161	161
Obligasjoner		267	267
Pensjonsmidler	12	2 780	2 571
Sum finansielle anleggsmidler		3 208	2 999
Sum anleggsmidler		1 235 318	1 125 028
Omløpsmidler			
Fordringer			
Kundefordringer		18 160	19 399
Andre kortsiktige fordringer		6 308	10 661
Sum fordringer		24 468	30 060
Bankinnskudd, kontanter o.l.	9	114 310	86 133
Sum omløpsmidler		138 778	116 193
Sum eiendeler		1 374 096	1 241 221

Hias lks

Side 3




Balanse


Hias Iks


Tall i hele tusen

	Note	2021	2020
Egenkapital og gjeld			
Innskutt egenkapital			
Annen innskutt egenkapital	10, 11	20 000	20 000
Sum innskutt egenkapital		20 000	20 000
Opptjent egenkapital			
Annen egenkapital	11, 14	147 809	137 220
Sum opptjent egenkapital		147 809	137 220
Sum egenkapital		167 809	157 220
Gjeld			
Avsetning for forpliktelser			
Pensjonsforpliktelser	12	8 324	5 839
Annen langsiktig gjeld			
Gjeld til kredittinstitusjoner	8	1 118 049	1 016 742
Sum annen langsiktig gjeld	13	1 118 049	1 016 742
Kortsiktig gjeld			
Leverandørgjeld		37 463	34 459
Betalbar skatt	5	0	4
Skyldig offentlige avgifter		3 814	3 572
Annen kortsiktig gjeld		38 637	23 385
Sum kortsiktig gjeld		79 914	61 420
Sum gjeld		1 206 287	1 084 001
Sum egenkapital og gjeld		1 374 096	1 241 221

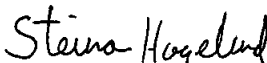
Hamar, 08.03.2022
Styret i Hias Iks


Kjell Magne Brobakken
styreleder



Kirsti Mengshoel
nestleder


Marit Johansen
styremedlem


Jarle Kristian Fjanger
styremedlem


Steinar Hagelund
styremedlem


Marianne Jensen Le Fèvre
styremedlem


Frøydis Elisabeth Sund
styremedlem


Morten Finbarud
daglig leder



Noter

Hias IKS

Tall i hele tusen

Økonomiske forutsetninger:	2021	2020
Diskonteringsrente	1,90 %	1,70 %
Forventet avkastning på fondsmidler	3,70 %	3,10 %
Forventet lønnsregulering	2,75 %	2,25 %
Forventet pensjonsøkning	1,75 %	1,24 %
Forventet G-regulering	2,50 %	2,00 %

De aktuariemessige forutsetningene er basert på vanlige benyttede forutsetninger innen forsikring når det gjelder demografiske faktorer.

NOTE 13 - INVESTERING OG FINANSIERING

	2021	2020
Investering i varige driftsmidler	152 124	201 671
Utlån, kjøp av aksjer og andeler	-	-
Sum investeringer	152 124	201 671

	2021	2020
Opptak av lån	128 000	147 017
Salg av anleggsmidler og aksjer	-	-
Egenkapitalfinansierte investeringer	24 124	54 654
Sum finansiering	152 124	201 671

NOTE 14 - SELVKOSTFOND

Virksomheten er regulert gjennom særlovgivning og forskrifter og skal være til selvkost etter "Retningslinjer for beregning av selvkost for kommunale betalingstjenester".

Oversikt over selvkostfond og selvkostresultater for det enkelte selvkostområde:

	Vann	Avløp	Totalt
Saldo selvkostfond per 01.01.	-1 625	-534	-2 159
Årets selvkostresultat	-1 466	-1 805	-3 272
Kalkulatoriske renter på selvkostfond	-46	-28	-74
Saldo selvkostfond per 31.12.	-3 138	-2 367	-5 505

Kalkulasjonsrente selvkost utgjør 1,96 %



Noter

Hias IKS

Tall i hele tusen

NOTE 9 - BUNDNE MIDLER

I bankinnskudd og kontanter inngår bundne skattetreksmidler med 2 295.

NOTE 10 - INNSKUDDSKAPITAL OG EIERSTRUKTUR

Innskuddshavere i Hias IKS pr 31.12. er:	Eierandel	Stemmeandel
Hamar kommune	52 %	52 %
Stange kommune	21 %	21 %
Ringsaker kommune	20 %	20 %
Løten kommune	7 %	7 %
Totalt	100 %	100 %

I henhold til selskapsavtalen skal eierandeler justeres minst hvert 5. år. Justering skal baseres på eiernes andel av omsetningen i siste års regnskap med mindre eierne kommer frem til en annen avtale. En slik justering skulle vært gjennomført i 2021, men eierkommunene har så langt valgt å avvente igangsettelse av prosess for endring. Dette innebærer derfor at rapportert eierandel fortsatt er basert på omsetning i 2015.

NOTE 11 - EGENKAPITAL

	Innskutt egenkapital	Annen egenkapital	Sum
Egenkapital pr 01.01.	20 000	137 220	157 220
Årets resultat		10 589	10 589
Egenkapital pr 31.12.	20 000	147 809	167 809

NOTE 12 - PENSJONER

Foretakets pensjonsansvar i forhold til den ordinære tariffestede kollektive tjenestepensjonsordningen er dekket gjennom pensjonsordning i Kommunal Landspensjonskasse og omfatter 56 ansatte pr 31.12.2021.

Tjenestepensjonsordningen gir ved full opptjening en alderspensjon som sammen med folketrygdens ytelser utgjør en samlet bruttopensjon inntil 66 % av pensjonsgrunnlaget. I tjenestepensjonsordningen inngår også uføre-, ektefelle-, barnepensjon og AFP/tidligpensjon. Disse ytelsene samordnes med pensjoner som utbetales fra folketrygden. Tjenestepensjonsordningen i KLP er etter Norsk Regnskapsstandard nr 6 definert som en multiemployer plan. Hias har balanseført sin andel av totale pensjonsforpliktelser, og resultatført årets pensjonskostnad. Arbeidsgiveravgift er inkludert i tallene.

Selskapet følger NRS om Pensjoner. Estimatavvik og planendringer amortiseres over forventet gjenværende opptjeningstid i den grad det overstiger 10 % av det største av pensjonsforpliktelsene og pensjonsmidlene (korridor).

	2021	2020
Nåverdi av årets pensjonsopptjening	7 608	6 339
Rentekostnad av pensjonsforpliktelsen	2 310	2 649
Avkastning på pensjonsmidler	-3 278	-3 563
Resultatført estimatavvik	652	229
Resultatført planendring		
Administrasjonskostnad	237	285
Arbeidsgiveravgift	859	701
Ansattes egenandel	-784	-738
Netto pensjonskostnad	7 605	5 902
Brutto påløpt pensjonsforpliktelse	140 325	129 642
Pensjonsmidler	-113 511	-104 592
Ikke resultatført virkning av estimatavvik	-22 270	-22 744
Arbeidsgiveravgift	3 781	3 532
Netto pensjonsforpliktelse inkl arbeidsgiveravgift	8 324	5 839



Noter Hias IKS

Tall i hele tusen

NOTE 7 - DATTERSELSKAP, TILKNYTTET SELSKAP MV.

Selskapet eier 1,03 % av aksjene i Hias How2o AS. Aksjene er bokført til anskaffelseskost. Det har ikke vært noen vesentlige transaksjoner mellom selskapene i 2021.

NOTE 8 - LANGSIKTIG GJELD

Opplysninger om lån fra kredittinstitusjoner

Långiver/lån nr.	Oppr. lån	Oppt. år/ siste avdrag	Restgjeld 1.1.21	Renter 2021	Innløsning/ Avdrag 2021	Restgjeld 31.12.21
Vann						
KBN-20060170	14 000	2006/2038	7 656	77	438	7 219
KBN-20060171	10 000	2006/2033	4 629	46	370	4 259
KBN-20080211	16 000	2008/2048	11 000	112	400	10 600
KBN-20080212	14 000	2008/2048	9 625	98	350	9 275
KBN-20090375	24 000	2009/2049	17 100	171	600	16 500
KBN-20100916	24 000	2010/2050	18 000	166	600	17 400
KBN-20110605	20 000	2011/2049	15 263	140	526	14 737
KBN-20130010	23 000	2013/2050	18 027	167	622	17 405
KBN-20130610	50 000	2013/2047	39 706	365	1 471	38 235
KBN-20140656	51 000	2014/2051	42 730	393	1 378	41 351
KBN-20150773	30 000	2016/2053	25 946	240	811	25 135
KBN-20160410	40 000	2016/2052	35 556	355	1 111	34 444
KBN-20160452	4 000	2016/2056	3 600	33	100	3 500
KBN-20170176	46 000	2017/2055	41 763	373	1 211	40 553
KBN-20180128	45 548	2018/2056	42 551	387	1 199	41 353
KLP vann	157 300	2020/2050	157 300	1 038	0	157 300
NIB 6393 Vann	107 017	2020/2050	107 017	684	0	107 017
KLP 83175788525 Vann	83 000	2020/2050	-	512	0	83 000
KBN-20210511	25 000	2021/2062	-	7	0	25 000
Sum			597 470	5 363	11 186	694 284
Avløp						
KBN-20030776	16 219	2003/2023	2 321	19	774	1 547
KBN-20110606	15 000	2011/2030	7 895	70	789	7 105
KBN-20130009	20 000	2013/2045	15 000	138	625	14 375
KBN-20130611	15 000	2013/2033	9 750	88	750	9 000
KBN-20140658	30 000	2014/2041	23 333	213	1 111	22 222
KBN-20150775	30 000	2016/2039	23 478	216	1 304	22 174
KBN-20160400	110 000	2016/2053	98 108	898	2 973	95 135
KBN-20160454	18 000	2016/2049	15 818	144	545	15 273
KBN-20170174	11 000	2017/2046	9 672	95	379	9 293
KBN-20170175	57 000	2017/2052	51 300	458	1 629	49 671
KBN-20180129	98 833	2018/2048	90 597	911	3 294	87 302
NIB438232 Avløp	40 000	2020/2042	40 000	327	0	40 000
KBN-20210512		2021/2041	-	5	0	20 000
Sum			387 273	3 583	14 174	393 098
KLP 8317.53.54282	40 000	2020/2050	32 000	357	1 333	30 667
Sum total			1 016 742	9 304	26 694	1 118 049

Rentekostnader inngår i finanskostnad.

Deltakerkommunene Hamar, Stange, Ringsaker og Løten har stilt garantier for selskapets gjeld gjennom selskapsavtalen. Garantiansvaret følger den enkelte kommunes eierandel. Som redegjort for i note 10 så skulle eierandelene, i tråd med selskapsavtalen, vært justert i 2021.

	Eierandel	Garantiansvar
Hamar kommune	52 %	581 385
Stange Kommune	21 %	234 790
Ringsaker kommune	20 %	223 610
Løten Kommune	7 %	78 263
Total lånesaldo HIAS IKS pr 31.12.2021	100 %	1 118 049



Noter

Hias IKS

Tall i hele tusen

NOTE 6 - VARIGE DRIFTSMIDLER

	Anskaffelses- kost pr 01.01.	Tilgang	Avgang	Årets av- skrivninger	Akkumulerte avskrivninger pr 31.12.	Bokført verdi pr 31.12.	Herav anlegg under utførelse
Morselskap							
Vann							
Bygningsmessige anlegg	307 134	80 320	0	822	22 291	365 163	346 912
Ledningsnett, grøfter ol.	383 274	7 766	0	8 724	106 494	284 546	42 688
Tomter og utearealer	2 241	82	0	36	203	2 120	0
Maskiner og anlegg	72 542	0	0	2 571	24 715	47 828	0
Utstyr og inventar	3 193	0	0	164	1 764	1 429	0
Verktøy og tekniske installasjoner	10 554	788	0	584	2 881	8 461	0
Edb-utstyr oa. kontormaskiner	578	0	0	0	578	0	0
Sum Vann	779 516	88 955	0	12 901	158 925	709 546	389 600
Avløp							
Bygningsmessige anlegg	135 167	1 120	0	2 907	76 727	59 560	1 535
Ledningsnett, grøfter ol.	208 778	2 017	0	4 741	69 278	141 518	3 155
Maskiner og anlegg	206 822	43 346	0	10 822	58 212	191 955	116 757
Transport- og anleggsmaskiner	21	0	0	2	11	10	0
Utstyr og inventar	120	0	0	11	67	54	0
Verktøy og tekniske installasjoner	127 132	11 935	0	6 454	52 043	87 025	20 115
Sum Avløp	678 041	58 417	0	24 936	256 337	480 122	141 563
Under avskrivning av maskiner og anlegg under avløp ligger nedskrivning på TNOK 3 831.							
Vann og avløp felles							
Bygningsmessige anlegg	3 475	0	0	153	1 206	2 269	0
Utearealer, plasser ol.	100	0	0	5	35	65	0
Maskiner og anlegg	199	0	0	11	173	27	0
Person-, vare- og lastebiler	4 203	499	0	348	3 337	1 365	0
Transport- og anleggsmaskiner	549	956	385	22	101	1 018	0
Utstyr og inventar	1 830	0	0	115	1 348	482	0
Verktøy og tekniske installasjoner	5 827	90	0	79	5 091	826	0
Edb-utstyr oa. kontormaskiner	1 855	2 142	0	242	1 019	2 977	2 142
Sum vann og avløp felles	18 037	3 687	385	975	12 310	9 029	2 142
Administrasjon							
Bygningsmessige anlegg	26 925	0	0	897	6 275	20 650	0
Utearealer, plasser ol.	1 100	0	0	37	257	844	0
Person-, vare- og lastebiler	1 179	0	0	147	789	389	0
Utstyr og inventar	3 089	98	0	166	1 456	1 731	0
Verktøy og tekniske installasjoner	13 303	0	0	892	6 233	7 071	0
Edb-utstyr oa. kontormaskiner	7 051	967	0	1 093	5 289	2 729	98
Sum administrasjon	52 646	1 065	0	3 231	20 298	33 413	98
Totalt	1 528 241	152 124	385	42 044	447 870	1 232 110	533 403

Fra 2021 er anlegg under utførelse inkludert i konto for ferdigstilte anlegg, og spesifisert pr anleggsgruppe i noten.

Avskrivninger av anlegg under utførelse starter når driftsmidlene er fullført og tas i bruk.

Selskapet benytter lineære avskrivninger for alle varige driftsmidler. Den økonomiske levetiden for driftsmidlene er beregnet til:

- Bygninger, ledningsnett og uteanlegg	30 - 40 år
- Maskiner, utstyr, verktøy og inventar	10 - 15 år
- Transportmidler	8 år
- Edb og annet kontorutstyr	3 - 5 år



Noter Hias IKS

Tall i hele tusen

NOTE 4 - ANDRE DRIFTSKOSTNADER (POSTER SOM ER SAMMENSLÅTT)

	2021	2020
Materialer og fremmedytelser	176	151
Frakt og transport	1 899	1 678
Lokaler og områder	15 601	7 350
Leie av maskiner, inventar ol.	75	67
Kjøp av verktøy, inventar og driftsmaterialer	8 843	9 034
Reparasjoner og vedlikehold	6 425	6 780
Fremmede tjenester	2 331	6 085
Kontorkostnad, telefon og porto	4 797	4 140
Transportmidler	561	523
Reise, salg, kontingenter, forsikringer ol.	1 669	1 531
Driftskostnader belastet investeringer	-13 326	-13 494
Sum	29 052	23 846

NOTE 5 - SKATT

Årets skattekostnad fordeler seg på:	2021	2020
Betalbar skatt	-3	4
endring fra forrige år		
Endring i utsatt skatt		
Sum skattekostnad	-3	4

Beregning av årets skattegrunnlag:

Resultat før skattekostnad	1	17
Permanente forskjeller	-	-
Anvendelse av fremførbart underskudd		
Endring i midlertidige forskjeller		
Årets skattegrunnlag	1	17

Oversikt over midlertidige forskjeller:

Fordringer		
Varer		
Anleggsmidler		
Avsetning etter god regnskapsskikk		
Pensjoner		
Gevinst- og tapskonto		
Sum midlertidige forskjeller		
Underskudd til fremføring		
Sum grunnlag for utsatt skattefordel		
Utsatt skatt 22 %	-	-

Det foreligger ingen midlertidige forskjeller.

Selskapet er kun skattepliktig for sin næringsvirksomhet. Selskapets hovedvirksomhet skjer til selvkost, og er ikke skattepliktig.



Noter Hias IKS

Tall i hele tusen

NOTE 1 – REGNSKAPSPRINSIPPER, forts.

Pensjoner

Selskapet er pliktig til å ha tjenstepensjonsordning etter lov om tjenstepensjon. Tariffestet kollektiv tjenstepensjon tilfredsstiller kravene i lov om tjenstepensjon. Selskapet fører pensjonsforpliktelsene netto. Selskapets pensjonsansvar er dekket gjennom pensjonsordning i Kommunal Landspensjonskasse. Denne ordningen gir en definert ytelse i forhold til tariffavtalen i kommunal sektor.

Ytelsesbaserte pensjonsordninger, vurderes til nåverdien av de fremtidige pensjonsytelser som regnskapsmessig anses opptjent på balansedagen. Pensjonsmidler vurderes til virkelig verdi.

Endring i ytelsesbaserte pensjonsforpliktelser som skyldes endringer i pensjonsplaner, fordeles over antatt gjennomsnittlig gjenværende opptjeningstid.

Akkumulert virkning av estimatendringer og endringer i finansielle og actuarielle forutsetninger (actuarielle gevinster og tap) under 10 % av det som er størst av pensjonsforpliktelsene og pensjonsmidlene ved begynnelsen av året innregnes ikke. Når den akkumulerte virkningen er over 10 %-grensen ved årets begynnelse, resultatføres det overskytende over antatt gjennomsnittlig gjenværende opptjeningstid. Periodens netto pensjonskostnad klassifiseres som lønns- og personalkostnader.

NOTE 2 – SALGSINTEKTER

Geografisk område er kommunene Hamar, Løten, Stange og Ringsaker.

Pr. Virksomhetsområde	2021	2020
Vann	48 289	41 439
Avløp	98 035	98 503
Andre	738	588
Sum	147 062	140 530

NOTE 3 – LØNSKOSTNADER, ÅRSVERK, GODTGJØRELSE MV.

Lønnskostnader	2021	2020
Lønninger	41 965	40 708
Arbeidsgiveravgift	6 792	6 135
Pensjonskostnader	6 745	5 201
Andre ytelser	1 271	1 061
Sum	56 772	53 104

Gjennomsnittlig antall årsverk 56,6 55

Ytelser til ledende personer	Adm. direktør	Styret/rep.skap
Lønn	1 434	423
Pensjonsutgifter	26	
Annen godtgjørelse	4	

Revisor

Godtgjørelse til revisor er fordelt på følgende:	2021	2020
Lovpålagt revisjon	124	114
Skatterådgivning	10	6
Annen bistand	0	0
Sum revisjonshonorar	134	120



Noter

Hias IKS

Tall i hele tusen

NOTE 1 – REGNSKAPSPRINSIPPER

Regnskapsprinsipper

Årsregnskapet er satt opp i samsvar med regnskapslovens bestemmelser og god regnskapsskikk.

Beløp

Alle beløp er oppgitt i norske kroner og i hele tusen.

Salgsinntekter

Inntekter fra salg av varer resultatføres når levering har funnet sted og det vesentligste av risiko og avkastning er overført. Tjenester inntektsføres etter hvert som de leveres.

Skatt

Skattekostnad består av betalbar skatt og endring i utsatt skatt. Utsatt skatt/skattefordel er beregnet på alle forskjeller mellom regnskapsmessig og skattemessig verdi på eiendeler og gjeld. Utsatt skatt er beregnet med 22 % på grunnlag av de midlertidige forskjeller som eksisterer mellom regnskapsmessige og skattemessige verdier, samt skattemessig underskudd til fremføring ved utgangen av regnskapsåret. Netto utsatt skattefordel balanseføres i den grad det er sannsynlig at denne kan utlignes. Virksomhetens drift som skjer til selvkost er ikke skattepliktig.

Klassifisering og vurdering av balanseposter

Anleggsmidler omfatter eiendeler bestemt til varig eie og bruk. Anleggsmidler er vurdert til anskaffelseskost. Varige driftsmidler balanseføres og avskrives over driftsmidlets økonomiske levetid. Varige driftsmidler nedskrives til gjenvinnbart beløp ved verdifall som forventes ikke å være forbigående. Gjenvinnbart beløp er det høyeste av netto salgsverdi og verdi i bruk. Verdi i bruk er nåverdi av fremtidige kontantstrømmer knyttet til eiendelen. Nedskrivningen reverseres når grunnlaget for nedskrivningen ikke lenger er til stede.

Omløpsmidler og kortsiktig gjeld omfatter normalt poster som forfaller til betaling innen ett år etter balansedagen, samt poster som knytter seg til varekretsløpet. Omløpsmidler vurderes til laveste verdi av anskaffelseskost og antatt virkelig verdi.

Langsiktig og kortsiktig gjeld balanseføres til nominelt mottatt beløp på etableringstidspunktet. Gjeld oppskrives ikke til virkelig verdi som følge av renteendring.

Varige driftsmidler

Varige driftsmidler balanseføres og avskrives lineært over driftsmidlets forventede levetid. Direkte vedlikehold av driftsmidler kostnadsføres løpende under driftskostnader, mens påkostninger eller forbedringer tillegges driftsmidlets kostpris og avskrives i takt med driftsmidlet. Dersom gjenvinnbart beløp av driftsmiddelet er lavere enn balanseført verdi foretas nedskrivning til gjenvinnbart beløp. Gjenvinnbart beløp er det høyeste av netto salgsverdi og verdi i bruk. Verdi i bruk er nåverdien av de fremtidige kontantstrømmene som eiendelen forventes å generere.

Fordringer

Kundefordringer og andre fordringer er oppført i balansen til pålydende etter fradrag for avsetning til forventet tap. Avsetning til tap gjøres på grunnlag av individuelle vurderinger av de enkelte fordringene.

Markedsbaserte finansielle omløpsmidler

Markedsbaserte finansielle omløpsmidler som tilfredsstiller kravene til en handelsportefølje er vurdert til virkelig verdi på balansedagen.

Kontantstrømoppstilling

Kontantstrømoppstillingen er utarbeidet etter den indirekte metode. Kontanter og kontantekvivalenter omfatter kontanter, bankinnskudd og andre kortsiktige, likvide plasseringer.

Selvkostfond

Virksomheten er regulert gjennom særlovgivning og forskrifter og skal være til selvkost etter "Retningslinjer for beregning av selvkost for kommunale betalingstjenester". Selvkostfond er ikke balanseført. Oversikt over selvkostfond og selvkostresultater for det enkelte selvkostområde fremgår av note 14.



Indirekte kontantstrøm

Hias Iks

	Note	2021	2020
Kontantstrømmer fra operasjonelle aktiviteter			
Resultat før skattekostnad		10 587	15 464
Periodens betalte skatt		-4	-6
Ordinære avskrivninger		38 213	36 500
Nedskrivning anleggsmidler		3 831	81
Endring i kundefordringer		1 239	-4 481
Endring i leverandørgjeld		3 004	11 113
Endring i andre tidsavgrensningsposter		22 124	5 867
Netto kontantstrøm fra operasjonelle aktiviteter		78 994	64 538
Kontantstrømmer fra investeringsaktiviteter			
Utbetalinger ved kjøp av varige driftsmidler		-152 124	-201 671
Netto kontantstrøm fra investeringsaktiviteter		-152 124	-201 671
Kontantstrømmer fra finansieringsaktiviteter			
Innbetalinger ved opptak av ny langsiktig gjeld		128 000	147 017
Utbetalinger ved nedbetaling av langsiktig gjeld		26 693	27 317
Netto kontantstrøm fra finansieringsaktiviteter		101 307	119 700
Netto endring i kontanter og kontantekvivalenter		28 177	-17 433
Beh. av kont. og kontantekvivalenter ved per. begynnel:		86 133	103 566
Beh. av kont. og kontantekvivalenter ved per. slutt		114 310	86 133