



## ÅRSREGNSKAPET FOR REGNSKAPSÅRET 2021 - GENERELL INFORMASJON

### Enheten

Organisasjonsnummer: 988 880 744  
Organisasjonsform: Aksjeselskap  
Foretaksnavn: SANDUM HOLDING AS  
Forretningsadresse: Heggenveien  
3370 VIKERSUND

### Regnskapsår

Årsregnskapets periode: 01.01.2021 - 31.12.2021

### Konsern

Morselskap i konsern: Ja  
Konsernregnskap lagt ved: Nei

### Regnskapsregler

Regler for små foretak benyttet: Ja  
Benyttet ved utarbeidelsen av årsregnskapet til selskapet: Regnskapslovens alminnelige regler

### Årsregnskapet fastsatt av kompetent organ

Bekreftet av representant for selskapet: Anne Hovland Sandum  
Dato for fastsettelse av årsregnskapet: 19.05.2022

### Grunnlag for avgivelse

År 2021: Årsregnskapet er elektronisk innlevert  
År 2020: Tall er hentet fra elektronisk innlevert årsregnskap fra 2021

*Det er ikke krav til at årsregnskapet m.v. som sendes til Regnskapsregisteret er undertegnet. Kontrollen på at dette er utført ligger hos revisor/enhetens øverste organ. Sikkerheten ivaretas ved at innsender har rolle/rettighet for innsending av årsregnskapet via Altinn, og ved at det bekreftes at årsregnskapet er fastsatt av kompetent organ.*

Brønnøysundregistrene, 31.05.2023



## Resultatregnskap

Beløp i: NOK	Note	2021	2020
<b>RESULTATREGNSKAP</b>			
<b>Kostnader</b>			
Annen driftskostnad	2	114 355	112 266
<b>Sum kostnader</b>		<b>114 355</b>	<b>112 266</b>
<b>Driftsresultat</b>		<b>-114 355</b>	<b>-112 266</b>
<b>Finansinntekter og finanskostnader</b>			
Inntekt på inv. i datterselskap og tilknyttet selskap	3	100 575	54 119
Annen finansinntekt		789	7 927
<b>Sum finansinntekter</b>		<b>101 364</b>	<b>62 046</b>
<b>Netto finans</b>		<b>101 364</b>	<b>62 046</b>
<b>Ordinært resultat før skattekostnad</b>		<b>-12 991</b>	<b>-50 220</b>
Skattekostnad på ordinært resultat	4	-2 858	-11 048
<b>Ordinært resultat etter skattekostnad</b>		<b>-10 133</b>	<b>-39 172</b>
<b>Årsresultat</b>		<b>-10 133</b>	<b>-39 172</b>
<b>Overføringer og disponeringer</b>			
Ordinært utbytte	5	8 000 000	1 000 000
Overføringer annen egenkapital	5	-8 010 133	-1 039 172
<b>Sum overføringer og disponeringer</b>		<b>-10 133</b>	<b>-39 172</b>



## Balanse

Beløp i: NOK	Note	2021	2020
<b>BALANSE - EIENDELER</b>			
<b>Anleggsmidler</b>			
<b>Immaterielle eiendeler</b>			
Utsatt skattefordel	4	13 906	11 048
<b>Sum immaterielle eiendeler</b>		<b>13 906</b>	<b>11 048</b>
<b>Finansielle anleggsmidler</b>			
Investering i datterselskap	6	12 342 427	12 342 427
Lån til foretak i samme konsern	3, 7	7 500 000	7 500 000
<b>Sum finansielle anleggsmidler</b>		<b>19 842 427</b>	<b>19 842 427</b>
<b>Sum anleggsmidler</b>		<b>19 856 333</b>	<b>19 853 475</b>
<b>Omløpsmidler</b>			
<b>Varer</b>			
<b>Fordringer</b>			
Andre fordringer	3, 7	349 577	249 002
<b>Sum fordringer</b>		<b>349 577</b>	<b>249 002</b>
<b>Bankinnskudd, kontanter og lignende</b>			
<b>Sum bankinnskudd, kontanter og lignende</b>	8	<b>356 715</b>	<b>470 281</b>
<b>Sum omløpsmidler</b>		<b>706 292</b>	<b>719 283</b>
<b>SUM EIENDELER</b>		<b>20 562 625</b>	<b>20 572 758</b>
<b>BALANSE - EGENKAPITAL OG GJELD</b>			
<b>Egenkapital</b>			
<b>Innskutt egenkapital</b>			
Aksjekapital	5, 9	3 000 000	3 000 000
Overkurs	5	292 025	292 025
<b>Sum innskutt egenkapital</b>		<b>3 292 025</b>	<b>3 292 025</b>



### Balanse

<b>Beløp i: NOK</b>	<b>Note</b>	<b>2021</b>	<b>2020</b>
<b>Opptjent egenkapital</b>			
Annen egenkapital	5	270 600	8 280 733
<b>Sum opptjent egenkapital</b>		<b>270 600</b>	<b>8 280 733</b>
<b>Sum egenkapital</b>		<b>3 562 625</b>	<b>11 572 758</b>
<b>Gjeld</b>			
<b>Langsiktig gjeld</b>			
<b>Annen langsiktig gjeld</b>			
Øvrig langsiktig gjeld	7	4 000 000	4 000 000
<b>Sum annen langsiktig gjeld</b>		<b>4 000 000</b>	<b>4 000 000</b>
<b>Sum langsiktig gjeld</b>		<b>4 000 000</b>	<b>4 000 000</b>
<b>Kortsiktig gjeld</b>			
Annen kortsiktig gjeld	3	13 000 000	5 000 000
<b>Sum kortsiktig gjeld</b>		<b>13 000 000</b>	<b>5 000 000</b>
<b>Sum gjeld</b>		<b>17 000 000</b>	<b>9 000 000</b>
<b>SUM EGENKAPITAL OG GJELD</b>		<b>20 562 625</b>	<b>20 572 758</b>



## Brønnøysundregistrene

### ÅRSREGNSKAP FOR REGNSKAPSÅRET 2021 - GENERELL INFORMASJON

Journalnummer: 2022 625698

#### Enheten

Organisasjonsnummer: 988 880 744  
Organisasjonsform: Aksjeselskap  
Foretaksnavn: SANDUM HOLDING AS  
Forretningsadresse: Heggenveien  
3370 VIKERSUND

#### Regnskapsår

Årsregnskapets periode: 01.01.2021 - 31.12.2021

#### Konsern

Morselskap i konsern: Ja  
Konsernregnskap lagt ved: Nei

#### Regnskapsregler

Regler for små foretak benyttet: Ja  
Benyttet ved utarbeidelsen av  
årsregnskapet til selskapet: Regnskapslovens alminnelige regler

#### Årsregnskapet fastsatt av kompetent organ

Bekreftet av representant for selskapet: Anne Hovland Sandum  
Dato for fastsettelse av årsregnskapet: 19.05.2022

#### Revisjon

Selskapet har besluttet at årsregnskapet  
ikke skal revideres: Ja  
Årsregnskapet er utarbeidet av ekstern  
autorisert regnskapsfører: Ja

#### Grunnlag for avgivelse

År 2021: Årsregnskap er elektronisk innlevert.  
År 2020: Tall er hentet fra elektronisk innlevert årsregnskap fra 2021.

*Det er ikke krav til at årsregnskapet m.v. som sendes til Regnskapsregisteret er undertegnet. Kontrollen på at dette er utført ligger hos revisor/enhetens øverste organ. Sikkerheten ivaretas ved at innsender har rolle/rettighet for innsending av årsregnskapet via Altinn, og ved at det bekreftes at årsregnskapet er fastsatt av kompetent organ.*

Brønnøysundregistrene, 05.07.2022



Organisasjonsnr: 988 880 744  
SANDUM HOLDING AS

## RESULTATREGNSKAP

<b>Beløp i: NOK</b>	<b>Note</b>	<b>2021</b>	<b>2020</b>
<b>RESULTATREGNSKAP</b>			
<b>Kostnader</b>			
Annen driftskostnad	2	114 355	112 266
<b>Sum kostnader</b>		<b>114 355</b>	<b>112 266</b>
<b>Driftsresultat</b>		<b>-114 355</b>	<b>-112 266</b>
<b>Finansinntekter og finanskostnader</b>			
Inntekt på inv. i datterselskap og tilknyttet selskap	3	100 575	54 119
Annen finansinntekt		789	7 927
<b>Sum finansinntekter</b>		<b>101 364</b>	<b>62 046</b>
<b>Netto finans</b>		<b>101 364</b>	<b>62 046</b>
<b>Ordinært resultat før skattekostnad</b>		<b>-12 991</b>	<b>-50 220</b>
Skattekostnad på ordinært resultat	4	-2 858	-11 048
<b>Ordinært resultat etter skattekostnad</b>		<b>-10 133</b>	<b>-39 172</b>
<b>Årsresultat</b>		<b>-10 133</b>	<b>-39 172</b>
<b>Overføringer og disponeringer</b>			
Ordinært utbytte	5	8 000 000	1 000 000
Overføringer annen egenkapital	5	-8 010 133	-1 039 172
<b>Sum overføringer og disponeringer</b>		<b>-10 133</b>	<b>-39 172</b>



Organisasjonsnr: 988 880 744  
SANDUM HOLDING AS

## BALANSE

Beløp i: NOK	Note	2021	2020
--------------	------	------	------

### BALANSE - EIENDELER

#### Anleggsmidler

##### Immaterielle eiendeler

Utsatt skattefordel	4	13 906	11 048
<b>Sum immaterielle eiendeler</b>		<b>13 906</b>	<b>11 048</b>

##### Finansielle anleggsmidler

Investering i datterselskap	6	12 342 427	12 342 427
Lån til foretak i samme konsern	3, 7	7 500 000	7 500 000
<b>Sum finansielle anleggsmidler</b>		<b>19 842 427</b>	<b>19 842 427</b>

<b>Sum anleggsmidler</b>		<b>19 856 333</b>	<b>19 853 475</b>
--------------------------	--	-------------------	-------------------

#### Omløpsmidler

##### Varer

##### Fordringer

Andre fordringer	3, 7	349 577	249 002
<b>Sum fordringer</b>		<b>349 577</b>	<b>249 002</b>

##### Bankinnskudd, kontanter og lignende

Sum bankinnskudd, kontanter og lignende	8	356 715	470 281
---	---	---------	---------

<b>Sum omløpsmidler</b>		<b>706 292</b>	<b>719 283</b>
-------------------------	--	----------------	----------------

<b>SUM EIENDELER</b>		<b>20 562 625</b>	<b>20 572 758</b>
----------------------	--	-------------------	-------------------

### BALANSE - EGENKAPITAL OG GJELD

#### Egenkapital

##### Innskutt egenkapital

Aksjekapital	5, 9	3 000 000	3 000 000
Overkurs	5	292 025	292 025
<b>Sum innskutt egenkapital</b>		<b>3 292 025</b>	<b>3 292 025</b>

##### Opptjent egenkapital

Annen egenkapital	5	270 600	8 280 733
<b>Sum opptjent egenkapital</b>		<b>270 600</b>	<b>8 280 733</b>

<b>Sum egenkapital</b>		<b>3 562 625</b>	<b>11 572 758</b>
------------------------	--	------------------	-------------------

#### Gjeld

##### Langsiktig gjeld



<b>Annen langsiktig gjeld</b>			
Øvrig langsiktig gjeld	7	4 000 000	4 000 000
<b>Sum annen langsiktig gjeld</b>		<b>4 000 000</b>	<b>4 000 000</b>
<b>Sum langsiktig gjeld</b>			
		<b>4 000 000</b>	<b>4 000 000</b>
<b>Kortsiktig gjeld</b>			
Annen kortsiktig gjeld	3	13 000 000	5 000 000
<b>Sum kortsiktig gjeld</b>		<b>13 000 000</b>	<b>5 000 000</b>
<b>Sum gjeld</b>			
		<b>17 000 000</b>	<b>9 000 000</b>
<b>SUM EGENKAPITAL OG GJELD</b>		<b>20 562 625</b>	<b>20 572 758</b>



Organisasjonsnr: 988 880 744  
SANDUM HOLDING AS

NOTEOPPLYSNINGER - SELSKAP - alle poster oppgitt i hele tall

Note  
9

#### Antall aksjer og aksjeeiere

<u>Aksjeklasse</u>	<u>Ant. aksjer</u>	<u>Pålydende</u>	<u>Bokført verdi</u>
Ordinære aksjer	4000.00	750.00	3000000.00
<u>Aksjeeiere - fritekst</u>	<u>Antall</u>	<u>Eierandel</u>	<u>Aksjeklasse</u>
Anne Sandum	2000.00	50.00%	Ordinære aksjer
Ola Sandum	2000.00	50.00%	Ordinære aksjer
<u>Sum</u>	<u>Sum antall</u>	<u>Sum eierandel</u>	
	4000.00	100.00%	

Note  
2

#### Lønn og ytelser

Selskapet har ingen ansatte. Det er ikke utbetalt godtgjørelse til styret i 2021. Selskapet er ikke pliktig til å ha tjenestepensjonsordning etter lov om obligatorisk tjenestepensjon. Godtgjørelse til revisor utgjorde 39 296 inkl. mva. i regnskapsåret 2021.

Note

#### Ytelser til ledende personer

Er det gitt ytelser til ledende person: Nei

#### Ytelser til daglig leder

<u>Ytelser</u>	<u>Lønn</u>	<u>Pensj.forpl.</u>	<u>Andre godtgj.</u>
----------------	-------------	---------------------	----------------------

Note

#### Antall årsverk i regnskapsåret

Virksomheten har hatt følgende antall årsverk:  
0.00





**Sandum Holding AS**

---

## **Årsrapport for 2021**

**Årsberetning**

**Årsregnskap**

- Resultatregnskap
- Balanse
- Noter

**Revisjonsberetning**



**Sandum Holding AS**

---

**Resultatregnskap**

	Note	2021	2020
<b>Driftskostnader</b>			
Annen driftskostnad	2	<u>114 355</u>	<u>112 266</u>
Driftsresultat		<u>-114 355</u>	<u>-112 266</u>
<b>Finansinntekter og finanskostnader</b>			
Inntekt på inv. i datterselskap og tilknyttet selskap	3	100 575	54 119
Annen finansinntekt		<u>789</u>	<u>7 927</u>
Netto finansposter		<u>101 364</u>	<u>62 046</u>
Ordinært resultat før skattekostnad		<u>-12 991</u>	<u>-50 220</u>
Skattekostnad på ordinært resultat	4	<u>-2 858</u>	<u>-11 048</u>
<b>Årsresultat</b>		<u>-10 133</u>	<u>-39 172</u>
<b>Overføringer og disponeringer</b>			
Ordinært utbytte	5	8 000 000	1 000 000
Overføringer annen egenkapital	5	<u>-8 010 133</u>	<u>-1 039 172</u>
Sum disponert		<u>-10 133</u>	<u>-39 172</u>



## Sandum Holding AS

---

### Balanse pr. 31. desember

	Note	2021	2020
<b>Anleggsmidler</b>			
<i>Immaterielle eiendeler</i>			
Utsatt skattefordel	4	13 906	11 048
Sum immaterielle eiendeler		<u>13 906</u>	<u>11 048</u>
<i>Finansielle anleggsmidler</i>			
Investeringer i datterselskap	6	12 342 427	12 342 427
Lån til foretak i samme konsern	3, 7	<u>7 500 000</u>	<u>7 500 000</u>
Sum finansielle anleggsmidler		<u>19 842 427</u>	<u>19 842 427</u>
Sum anleggsmidler		<u>19 856 333</u>	<u>19 853 475</u>
<b>Omløpsmidler</b>			
<i>Fordringer</i>			
Andre fordringer	3, 7	<u>349 577</u>	<u>249 002</u>
Sum fordringer		<u>349 577</u>	<u>249 002</u>
Bankinnskudd, kontanter og lignende	8	<u>356 715</u>	<u>470 281</u>
Sum omløpsmidler		<u>706 292</u>	<u>719 283</u>
Sum eiendeler		<u>20 562 625</u>	<u>20 572 758</u>

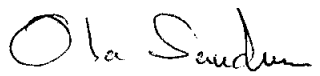


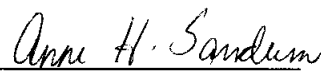
**Sandum Holding AS**

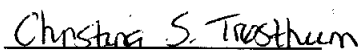
**Balanse pr. 31. desember**

	Note	2021	2020
<b>Egenkapital</b>			
<i>Innskutt egenkapital</i>			
Aksjekapital	5, 9	3 000 000	3 000 000
Overkurs	5	292 025	292 025
Sum innskutt egenkapital		<u>3 292 025</u>	<u>3 292 025</u>
<i>Opptjent egenkapital</i>			
Annen egenkapital	5	270 600	8 280 733
Sum opptjent egenkapital		<u>270 600</u>	<u>8 280 733</u>
Sum egenkapital		<u>3 562 625</u>	<u>11 572 758</u>
<b>Gjeld</b>			
<i>Annen langsiktig gjeld</i>			
Øvrig langsiktig gjeld	7	4 000 000	4 000 000
Sum annen langsiktig gjeld		<u>4 000 000</u>	<u>4 000 000</u>
<i>Kortsiktig gjeld</i>			
Annen kortsiktig gjeld	3	13 000 000	5 000 000
Sum kortsiktig gjeld		<u>13 000 000</u>	<u>5 000 000</u>
Sum gjeld		<u>17 000 000</u>	<u>9 000 000</u>
Sum egenkapital og gjeld		<u>20 562 625</u>	<u>20 572 758</u>

31. desember 2021  
Vikersund, 19. mai 2022

  
Ola Sandum  
styrets leder

  
Anne Hovland Sandum  
daglig leder / styremedlem

  
Christina Sandum Trøstheim  
styremedlem



## Sandum Holding AS

---

### Noter til regnskapet for 2021

#### Note 1 - Regnskapsprinsipper

Årsregnskapet er satt opp i samsvar med regnskapslovens bestemmelser og god regnskapsskikk for små foretak.

#### Note 2 - Lønnskostnader, antall ansatte, lån til ansatte og godtgjørelse til revisor

Selskapet har ingen ansatte.

Det er ikke utbetalt godtgjørelse til styret i 2021.

Selskapet er ikke pliktig til å ha tjenstepensjonsordning etter lov om obligatorisk tjenstepensjon.

Godtgjørelse til revisor utgjorde 39 296 inkl. mva. i regnskapsåret 2021.

#### Note 3 - Mellomværende med selskap i samme konsern og tilknyttet selskap

<i>Fordringer</i>	<b>2021</b>	<b>2020</b>
Lån til foretak i samme konsern	7 500 000	7 500 000
Andre fordringer	<u>349 577</u>	<u>249 002</u>
Sum	<u>7 849 577</u>	<u>7 749 002</u>

Fordringer gjelder lån til datterselskapet Sandum Eiendom AS, samt konsernbidrag fra samme datterselskap.

<i>Gjeld</i>	<b>2021</b>	<b>2020</b>
Gjeld til Sandum Invest AS	-4 000 000	-4 000 000

Gjeld til aksjonærer er på kr 13 000 000 pr 31.12.21.



### Sandum Holding AS

---

#### Noter til regnskapet for 2021

##### Note 4 - Skatt

<i>Årets skattekostnad fordeler seg på:</i>	<b>2021</b>	<b>2020</b>
Endring utsatt skatt	-2 858	-11 048
Årets totale skattekostnad	<u>-2 858</u>	<u>-11 048</u>
 <i>Beregning av årets skattegrunnlag:</i>	<b>2021</b>	<b>2020</b>
Ordinært resultat før skattekostnad	-12 991	-50 220
Resultatført konsernbidrag	<u>-100 575</u>	<u>-54 119</u>
Alminnelig inntekt	-113 566	-104 339
Mottatt konsernbidrag	<u>100 575</u>	<u>54 119</u>
Årets skattegrunnlag	<u>-12 991</u>	<u>-50 220</u>
 <i>Oversikt over midlertidige forskjeller</i>	<b>2021</b>	<b>2020</b>
Akkumulert fremførbart underskudd før konsernbidrag	<u>-63 211</u>	<u>-50 220</u>
Netto midlertidige forskjeller pr 31.12	<u>-63 211</u>	<u>-50 220</u>
 Utsatt skattefordel/Utsatt skatt (22%)	-13 906	-11 048

##### Note 5 - Egenkapital

	<b>Aksjekapital</b>	<b>Overkurs</b>	<b>Annen egenkapital</b>	<b>Sum</b>
Egenkapital 01.01.2021	3 000 000	292 025	8 280 733	11 572 758
Årsresultat	0	0	-10 133	-10 133
Avsatt utbytte	0	0	-8 000 000	-8 000 000
<b>Egenkapital 31.12.2021</b>	<b>3 000 000</b>	<b>292 025</b>	<b>270 600</b>	<b>3 562 625</b>



## Sandum Holding AS

### Noter til regnskapet for 2021

#### Note 6 - Datterselskap, tilknyttet selskap m v

Konsernregnskapet inngår i konsolideringen til morselskapet

Navn på morselskap Sandum Holding AS Forretningskontor Heggenveien 3370 VIKERSUND 0623 Modum

Selskap	Kontor	Eier- andel	Stemme- andel
Sandum Invest AS	0623 Modum	100 %	100 %
Sandum Eiendom AS	0623 Modum	100 %	100 %

#### Investering etter kostmetoden (selskapsregnskapet)

Selskaps navn	Aksje- kapital	Antall aksjer	Balanseført verdi	Egenkapital	Resultat
Sandum Invest AS	10 000 000	10 000	10 312 427	11 873 157	-291 708
Sandum Eiendom AS	2 030 000	1 400	2 030 000	4 848 700	41 835
Sum			<u>12 342 427</u>		

#### Note 7 - Nærstående parter

Selskapet er morselskap i konsern. Datterselskapet Sandum Eiendom AS har lån i morselskapet og morselskapet har lån i datterselskapet Sandum Invest AS. Mellomværende renteberegnes ikke.

#### Note 8 - Bankinnskudd

Selskapet har ikke bundne bankmidler per 31.12.

#### Note 9 - Aksjekapital og aksjonærinformasjon

Aksjekapitalen består av:

	Antall	Pålydende	Balanseført
Ordinære aksjer	4 000	750	3 000 000

Oversikt over aksjonærene i selskapet pr. 31.12:

	Ordinære aksjer	Eier- andel	Stemme- andel
Anne Sandum	2 000	50 %	50 %
Ola Sandum	2 000	50 %	50 %
Sum	<u>4 000</u>	<u>100 %</u>	<u>100 %</u>