



## ÅRSREGNSKAPET FOR REGNSKAPSÅRET 2024 - GENERELL INFORMASJON

### Enheten

Organisasjonsnummer:	984 274 467
Organisasjonsform:	Aksjeselskap
Foretaksnavn:	OPP OG OPDALINGEN AS
Forretningsadresse:	Inge Krokanns veg 15A 7340 OPPDAL

### Regnskapsår

Årsregnskapets periode:	01.01.2024 - 31.12.2024
-------------------------	-------------------------

### Konsern

Morselskap i konsern:	Ja
Konsernregnskap lagt ved:	Nei

### Regnskapsregler

Regler for små foretak benyttet:	Ja
Benyttet ved utarbeidelsen av årsregnskapet til selskapet:	Forenklet IFRS

### Årsregnskapet fastsatt av kompetent organ

Bekreftet av representant for selskapet:	Stephan Berntsen
Dato for fastsettelse av årsregnskapet:	30.06.2025

### Grunnlag for avgivelse

År 2024: Årsregnskapet er elektronisk innlevert  
År 2023: Tall er hentet fra elektronisk innlevert årsregnskap fra 2024

*Det er ikke krav til at årsregnskapet m.v. som sendes til Regnskapsregisteret er undertegnet. Kontrollen på at dette er utført ligger hos revisor/enhetens øverste organ. Sikkerheten ivaretas ved at innsender har rolle/rettighet for innsending av årsregnskapet via Altinn, og ved at det bekreftes at årsregnskapet er fastsatt av kompetent organ.*

Brønnøysundregistrene, 13.07.2025



## Resultatregnskap

Beløp i: NOK	Note	2024	2023
<b>RESULTATREGNSKAP</b>			
<b>Inntekter</b>			
Salgsinntekt	2	16 938 000	17 303 000
Annen driftsinntekt	2, 3	219 000	284 000
<b>Sum inntekter</b>		<b>17 157 000</b>	<b>17 586 000</b>
<b>Kostnader</b>			
Varekostnad		2 055 000	2 296 000
Lønnskostnad	4, 5	6 142 000	5 720 000
Avskrivning	7, 8	377 000	360 000
Nedskrivning av varige driftsmidler og immaterielle eiendeler	7, 8	700 000	
Annen driftskostnad	4, 6	6 698 000	6 566 000
<b>Sum kostnader</b>		<b>15 972 000</b>	<b>14 942 000</b>
<b>Driftsresultat</b>		<b>1 185 000</b>	<b>2 644 000</b>
<b>Finansinntekter og finanskostnader</b>			
Inntekt på investering i datterselskap	9		
Renteinntekt fra foretak i samme konsern		831 000	644 000
Annen finansinntekt		33 000	
<b>Sum finansinntekter</b>		<b>864 000</b>	<b>644 000</b>
Nedskrivning av andre finansielle anleggsmidler		28 000	
Annen finanskostnad		17 000	26 000
<b>Sum finanskostnader</b>		<b>45 000</b>	<b>26 000</b>
<b>Netto finans</b>		<b>819 000</b>	<b>618 000</b>
<b>Resultat før skattekostnad</b>		<b>2 004 000</b>	<b>3 262 000</b>
Skattekostnad på ordinært resultat	10	446 000	723 000
<b>Årsresultat</b>		<b>1 558 000</b>	<b>2 540 000</b>
<b>Årsresultat etter minoritetsinteresser</b>		<b>1 558 000</b>	<b>2 540 000</b>
<b>Totalresultat</b>		<b>1 558 000</b>	<b>2 540 000</b>



## Resultatregnskap

<b>Beløp i: NOK</b>	<b>Note</b>	<b>2024</b>	<b>2023</b>
<b>Overføringer og disponeringer</b>			
Avgitt konsernbidrag	11		
Avsatt til annen egenkapital	11	1 558 000	2 540 000
Overført fra annen egenkapital	11		
<b>Sum overføringer og disponeringer</b>		<b>1 558 000</b>	<b>2 540 000</b>



## Balanse

Beløp i: NOK	Note	2024	2023
<b>BALANSE - EIENDELER</b>			
<b>Anleggsmidler</b>			
<b>Immaterielle eiendeler</b>			
Øvrige immaterielle eiendeler	7	1 755 000	1 813 000
Utsatt skattefordel	10		
Goodwill	7	6 026 000	6 026 000
<b>Sum immaterielle eiendeler</b>		<b>7 781 000</b>	<b>7 839 000</b>
<b>Varige driftsmidler</b>			
Bruksretteiendel	8	526 000	702 000
Driftsløsøre, inventar mm	8		
Anlegg under utførelse	8		
Driftsløsøre, inventar o.a. utstyr	8	235 000	302 000
<b>Sum varige driftsmidler</b>		<b>761 000</b>	<b>1 003 000</b>
<b>Finansielle anleggsmidler</b>			
Investering i datterselskap	9		28 000
Obligasjoner	5	3 000	2 000
<b>Sum finansielle anleggsmidler</b>		<b>3 000</b>	<b>30 000</b>
<b>Sum anleggsmidler</b>		<b>8 544 000</b>	<b>8 872 000</b>
<b>Omløpsmidler</b>			
<b>Varer</b>			
<b>Fordringer</b>			
Kundefordringer		57 000	20 000
Kundefordringer på selskap i samme konsern	12	525 000	580 000
Andre fordringer		44 000	52 000
Konsernfordringer	13, 12	18 489 000	16 555 000
<b>Sum fordringer</b>		<b>19 114 000</b>	<b>17 208 000</b>
Bankinnskudd, kontanter o.l.	13		
<b>Sum omløpsmidler</b>		<b>19 114 000</b>	<b>17 208 000</b>
<b>SUM EIENDELER</b>		<b>27 659 000</b>	<b>26 079 000</b>



### Balanse

Beløp i: NOK	Note	2024	2023
<b>BALANSE - EGENKAPITAL OG GJELD</b>			
<b>Egenkapital</b>			
<b>Innskutt egenkapital</b>			
Aksjekapital	11, 14	434 000	434 000
Overkurs	11	8 293 000	8 293 000
Annen innskutt egenkapital	11	4 046 000	4 046 000
<b>Sum innskutt egenkapital</b>		<b>12 773 000</b>	<b>12 773 000</b>
<b>Opptjent egenkapital</b>			
Annen egenkapital	11	7 814 000	6 256 000
<b>Sum opptjent egenkapital</b>		<b>7 814 000</b>	<b>6 256 000</b>
<b>Sum egenkapital</b>		<b>20 587 000</b>	<b>19 029 000</b>
<b>Gjeld</b>			
<b>Langsiktig gjeld</b>			
Pensjonsforpliktelser	5		
Utsatt skatt	10	253 000	247 000
<b>Sum avsetninger for forpliktelser</b>		<b>253 000</b>	<b>247 000</b>
<b>Annen langsiktig gjeld</b>			
Gjeld til kredittinstitusjoner	15	278 000	478 000
<b>Sum annen langsiktig gjeld</b>		<b>278 000</b>	<b>478 000</b>
<b>Sum langsiktig gjeld</b>		<b>532 000</b>	<b>725 000</b>
<b>Kortsiktig gjeld</b>			
Gjeld konsernkontoordning	13		
Leverandørgjeld	12	662 000	967 000
Betalbar skatt	10	326 000	830 000
Skyldig offentlige avgifter		390 000	361 000
Kortsiktig konserngjeld	12	813 000	36 000
Kontraktsforpliktelse		1 851 000	1 773 000
Annen kortsiktig gjeld	15	2 498 000	2 358 000
<b>Sum kortsiktig gjeld</b>		<b>6 541 000</b>	<b>6 325 000</b>



## Balanse

<b>Beløp i: NOK</b>	<b>Note</b>	<b>2024</b>	<b>2023</b>
Sum gjeld		7 072 000	7 050 000
<b>SUM EGENKAPITAL OG GJELD</b>		<b>27 659 000</b>	<b>26 079 000</b>
<b>POSTER UTENOM BALANSEN</b>			
Garantistillelser	16		



## Brønnøysundregistrene

### ÅRSREGNSKAP FOR REGNSKAPSÅRET 2024 - GENERELL INFORMASJON

Journalnummer: 2025 659646

#### Enheten

Organisasjonsnummer: 984 274 467  
Organisasjonsform: Aksjeselskap  
Foretaksnavn: OPP OG OPDALINGEN AS  
Forretningsadresse: Inge Krokanns veg 15A  
7340 OPPDAL

#### Regnskapsår

Årsregnskapets periode: 01.01.2024 - 31.12.2024

#### Konsern

Morselskap i konsern: Ja  
Konsernregnskap lagt ved: Nei

#### Regnskapsregler

Regler for små foretak benyttet: Ja  
Benyttet ved utarbeidelsen av  
årsregnskapet til selskapet: Forenklet IFRS

#### Årsregnskapet fastsatt av kompetent organ

Bekreftet av representant for selskapet: Stephan Berntsen  
Dato for fastsettelse av årsregnskapet: 30.06.2025

#### Revisjon

Årsregnskapet er utarbeidet av ekstern  
autorisert regnskapsfører: Ja

#### Grunnlag for avgivelse

År 2024: Årsregnskap er elektronisk innlevert.  
År 2023: Tall er hentet fra elektronisk innlevert årsregnskap fra 2024.

*Det er ikke krav til at årsregnskapet m.v. som sendes til Regnskapsregisteret er undertegnet. Kontrollen på at dette er utført ligger hos revisor/enhetens øverste organ. Sikkerheten ivaretas ved at innsender har rolle/rettighet for innsending av årsregnskapet via Altinn, og ved at det bekreftes at årsregnskapet er fastsatt av kompetent organ.*

Brønnøysundregistrene, 12.07.2025



Organisasjonsnr: 984 274 467  
OPP OG OPDALINGEN AS

## RESULTATREGNSKAP

Beløp i: NOK	Note	2024	2023
<b>RESULTATREGNSKAP</b>			
<b>Inntekter</b>			
Salgsinntekt	2	16 938 000	17 303 000
Annen driftsinntekt	2, 3	219 000	284 000
<b>Sum inntekter</b>		<b>17 157 000</b>	<b>17 586 000</b>
<b>Kostnader</b>			
Varekostnad		2 055 000	2 296 000
Lønnskostnad	4, 5	6 142 000	5 720 000
Avskrivning	7, 8	377 000	360 000
Nedskrivning av varige driftsmidler og immaterielle eiendeler	7, 8	700 000	
Annen driftskostnad	4, 6	6 698 000	6 566 000
<b>Sum kostnader</b>		<b>15 972 000</b>	<b>14 942 000</b>
<b>Driftsresultat</b>		<b>1 185 000</b>	<b>2 644 000</b>
<b>Finansinntekter og finanskostnader</b>			
Inntekt på investering i datterselskap	9		
Renteinntekt fra foretak i samme konsern		831 000	644 000
Annen finansinntekt		33 000	
<b>Sum finansinntekter</b>		<b>864 000</b>	<b>644 000</b>
Nedskrivning av andre finansielle anleggsmidler		28 000	
Annen finanskostnad		17 000	26 000
<b>Sum finanskostnader</b>		<b>45 000</b>	<b>26 000</b>
<b>Netto finans</b>		<b>819 000</b>	<b>618 000</b>
<b>Resultat før skattekostnad</b>		<b>2 004 000</b>	<b>3 262 000</b>
Skattekostnad på ordinært resultat	10	446 000	723 000
<b>Årsresultat</b>		<b>1 558 000</b>	<b>2 540 000</b>
<b>Årsresultat etter minoritetsinteresser</b>		<b>1 558 000</b>	<b>2 540 000</b>
<b>Totalresultat</b>		<b>1 558 000</b>	<b>2 540 000</b>
<b>Overføringer og disponeringer</b>			
Avgitt konsernbidrag	11		
Avsatt til annen egenkapital	11	1 558 000	2 540 000



Overført fra annen egenkapital	11		
<b>Sum overføringer og disponeringer</b>		<b>1 558 000</b>	<b>2 540 000</b>



Organisasjonsnr: 984 274 467  
OPP OG OPDALINGEN AS

## BALANSE

**Beløp i: NOK** **Note** **2024** **2023**

### BALANSE - EIENDELER

#### Anleggsmidler

##### Immaterielle eiendeler

Øvrige immaterielle eiendeler	7	1 755 000	1 813 000
Utsatt skattefordel	10		
Goodwill	7	6 026 000	6 026 000
<b>Sum immaterielle eiendeler</b>		<b>7 781 000</b>	<b>7 839 000</b>

##### Varige driftsmidler

Bruksretteeiendel	8	526 000	702 000
Driftsløsøre, inventar mm	8		
Anlegg under utførelse	8		
Driftsløsøre, inventar o. a. utstyr	8	235 000	302 000
<b>Sum varige driftsmidler</b>		<b>761 000</b>	<b>1 003 000</b>

##### Finansielle anleggsmidler

Investering i datterselskap	9		28 000
Obligasjoner	5	3 000	2 000
<b>Sum finansielle anleggsmidler</b>		<b>3 000</b>	<b>30 000</b>

**Sum anleggsmidler** **8 544 000** **8 872 000**

#### Omløpsmidler

##### Varer

##### Fordringer

Kundefordringer		57 000	20 000
Kundefordringer på selskap i samme konsern	12	525 000	580 000
Andre fordringer		44 000	52 000
Konsernfordringer	13, 12	18 489 000	16 555 000
<b>Sum fordringer</b>		<b>19 114 000</b>	<b>17 208 000</b>

Bankinnskudd, kontanter o. l.

	13		
<b>Sum omløpsmidler</b>		<b>19 114 000</b>	<b>17 208 000</b>

**SUM EIENDELER** **27 659 000** **26 079 000**

### BALANSE - EGENKAPITAL OG GJELD

#### Egenkapital

Innskutt egenkapital			
Aksjekapital	11, 14	434 000	434 000



Overkurs	11	8 293 000	8 293 000
Annen innskutt egenkapital	11	4 046 000	4 046 000
<b>Sum innskutt egenkapital</b>		<b>12 773 000</b>	<b>12 773 000</b>
<b>Opptjent egenkapital</b>			
Annen egenkapital	11	7 814 000	6 256 000
<b>Sum opptjent egenkapital</b>		<b>7 814 000</b>	<b>6 256 000</b>
<b>Sum egenkapital</b>		<b>20 587 000</b>	<b>19 029 000</b>
<b>Gjeld</b>			
<b>Langsiktig gjeld</b>			
Pensjonsforpliktelser	5		
Utsatt skatt	10	253 000	247 000
<b>Sum avsetninger for forpliktelser</b>		<b>253 000</b>	<b>247 000</b>
<b>Annen langsiktig gjeld</b>			
Gjeld til kredittinstitusjoner	15	278 000	478 000
<b>Sum annen langsiktig gjeld</b>		<b>278 000</b>	<b>478 000</b>
<b>Sum langsiktig gjeld</b>		<b>532 000</b>	<b>725 000</b>
<b>Kortsiktig gjeld</b>			
Gjeld konsernkontoordning	13		
Leverandørgjeld	12	662 000	967 000
Betalbar skatt	10	326 000	830 000
Skyldig offentlige avgifter		390 000	361 000
Kortsiktig konserngjeld	12	813 000	36 000
Kontraktsforpliktelse		1 851 000	1 773 000
Annen kortsiktig gjeld	15	2 498 000	2 358 000
<b>Sum kortsiktig gjeld</b>		<b>6 541 000</b>	<b>6 325 000</b>
<b>Sum gjeld</b>		<b>7 072 000</b>	<b>7 050 000</b>
<b>SUM EGENKAPITAL OG GJELD</b>		<b>27 659 000</b>	<b>26 079 000</b>
<b>POSTER UTENOM BALANSEN</b>			
Garantistillelser	16		



Organisasjonsnr: 984 274 467  
OPP OG OPDALINGEN AS

NOTEOPPLYSNINGER - SELSKAP - alle poster oppgitt i hele tall

Note  
4

Antall årsverk i regnskapsåret  
6.00

Sum Beløp

Balanseført verdi 31.12. Varige driftsmidler Immaterielle eiend.

Konsernregnskap

Morselskapet sitt navn

Forretningskontor for morselskapet

Begrunnelse for at datterselskap er utelatt fra konsolideringen

Samlet beløp - tilknyttet selskap Årets Fjorårets

Samlet beløp - foretak i samme konsern Årets Fjorårets

Samlet beløp - foretak i samme konsern Årets Fjorårets

Samlet beløp - felles kontrollert virksomhet Årets Fjorårets

Pantstillelse Beløp

Beholdning av egne aksjer Antall Pålydende Andel av aksjek.



Shape the future  
with confidence

Statsautoriserte revisorer  
Ernst & Young AS

Havnegata 9, 7010 Trondheim  
Postboks 1299 Pirsenteret, 7462 Trondheim

Foretaksregisteret: NO 976 389 387 MVA  
Tlf: +47 24 00 24 00

www.ey.no  
Medlemmer av Den norske Revisorforening

Til generalforsamlingen i Opp og Opdalingen AS

## UAVHENGIG REVISORS BERETNING

### Konklusjon

Vi har revidert årsregnskapet for Opp og Opdalingen AS som består av balanse per 31. desember 2024, resultatregnskap og kontantstrømoppstilling for regnskapsåret avsluttet per denne datoen og noter til årsregnskapet, herunder et sammendrag av viktige regnskapsprinsipper.

Etter vår mening

- oppfyller årsregnskapet gjeldende lovkrav, og
- gir årsregnskapet et rettviseende bilde av selskapets finansielle stilling per 31. desember 2024 og av dets resultater og kontantstrømmer for regnskapsåret avsluttet per denne datoen i samsvar forenklet anvendelse av internasjonale regnskapsstandarder etter regnskapsloven § 3-9.

### Grunnlag for konklusjon

Vi har gjennomført revisjonen i samsvar med International Standards on Auditing (ISA-ene). Våre oppgaver og plikter i henhold til disse standardene er beskrevet nedenfor under *Revisors oppgaver og plikter ved revisjonen av årsregnskapet*. Vi er uavhengige av selskapet i samsvar med kravene i relevante lover og forskrifter i Norge og *International Code of Ethics for Professional Accountants* (inkludert internasjonale uavhengighetsstandarder) utstedt av International Ethics Standards Board for Accountants (IESBA-reglene), og vi har overholdt våre øvrige etiske forpliktelser i samsvar med disse kravene. Innhentet revisjonsbevis er etter vår vurdering tilstrekkelig og hensiktsmessig som grunnlag for vår konklusjon.

### Ledelsens ansvar for årsregnskapet

Styret og daglig leder (ledelsen) er ansvarlig for å utarbeide årsregnskapet og for at det gir et rettviseende bilde i samsvar med forenklet anvendelse av internasjonale regnskapsstandarder etter regnskapsloven § 3-9. Ledelsen er også ansvarlig for slik intern kontroll som den finner nødvendig for å kunne utarbeide et årsregnskap som ikke inneholder vesentlig feilinformasjon, verken som følge av misligheter eller utilsiktede feil.

Ved utarbeidelsen av årsregnskapet må ledelsen ta standpunkt til selskapets evne til fortsatt drift og opplyse om forhold av betydning for fortsatt drift. Forutsetningen om fortsatt drift skal legges til grunn for årsregnskapet med mindre ledelsen enten har til hensikt å avvike selskapet eller virksomheten, eller ikke har noe annet realistisk alternativ.

### Revisors oppgaver og plikter ved revisjonen av årsregnskapet

Vårt mål er å oppnå betryggende sikkerhet for at årsregnskapet som helhet ikke inneholder vesentlig feilinformasjon, verken som følge av misligheter eller utilsiktede feil, og å avgi en revisjonsberetning som inneholder vår konklusjon. Betryggende sikkerhet er en høy grad av sikkerhet, men ingen garanti for at en revisjon utført i samsvar med ISA-ene, alltid vil avdekke vesentlig feilinformasjon. Feilinformasjon kan oppstå som følge av misligheter eller utilsiktede feil. Feilinformasjon er å anse som vesentlig dersom den enkeltvis eller samlet med rimelighet kan forventes å påvirke de økonomiske beslutningene som brukerne foretar, på grunnlag av årsregnskapet.

Som del av en revisjon i samsvar med ISA-ene, utøver vi profesjonelt skjønn og utviser profesjonell skepsis gjennom hele revisjonen. I tillegg:



**Shape the future  
with confidence**

- identifiserer og vurderer vi risikoen for vesentlig feilinformasjon i årsregnskapet, enten det skyldes misligheter eller utilsiktede feil. Vi utformer og gjennomfører revisjonshandlinger for å håndtere slike risikoer, og innhenter revisjonsbevis som er tilstrekkelig og hensiktsmessig som grunnlag for vår konklusjon. Risikoen for at vesentlig feilinformasjon som følge av misligheter ikke blir avdekket, er høyere enn for feilinformasjon som skyldes utilsiktede feil, siden misligheter kan innebære samarbeid, forfalskning, bevisste utelatelser, uriktige fremstillinger eller overstyring av intern kontroll.
- opparbeider vi oss en forståelse av den interne kontrollen som er relevant for revisjonen, for å utforme revisjonshandlinger som er hensiktsmessige etter omstendighetene, men ikke for å gi uttrykk for en mening om effektiviteten av selskapets interne kontroll.
- evaluerer vi om de anvendte regnskapsprinsippene er hensiktsmessige og om regnskapsestimatene og tilhørende noteopplysninger utarbeidet av ledelsen er rimelige.
- konkluderer vi på om ledelsens bruk av fortsatt drift-forutsetningen er hensiktsmessig, og, basert på innhentede revisjonsbevis, hvorvidt det foreligger vesentlig usikkerhet knyttet til hendelser eller forhold som kan skape betydelig tvil om selskapets evne til fortsatt drift. Dersom vi konkluderer med at det eksisterer vesentlig usikkerhet, kreves det at vi i revisjonsberetningen henleder oppmerksomheten på tilleggsopplysningene i årsregnskapet, eller, dersom slike tilleggsopplysninger ikke er tilstrekkelige, at vi modifierer vår konklusjon. Våre konklusjoner er basert på revisjonsbevis innhentet frem til datoen for revisjonsberetningen. Etterfølgende hendelser eller forhold kan imidlertid medføre at selskapet ikke kan fortsette driften.
- evaluerer vi den samlede presentasjonen, strukturen og innholdet i årsregnskapet, inkludert tilleggsopplysningene, og hvorvidt årsregnskapet gir uttrykk for de underliggende transaksjonene og hendelsene på en måte som gir et rettviseende bilde.

Vi kommuniserer med styret blant annet om det planlagte innholdet i og tidspunktet for revisjonsarbeidet og eventuelle vesentlige funn i revisjonen, herunder vesentlige svakheter i den interne kontrollen som vi avdekker gjennom revisjonen.

Trondheim, 19. juni 2025  
ERNST & YOUNG AS

*Revisjonsberetningen er signert elektronisk*

Christian Ronæss  
statsautorisert revisor

Penneo Dokumentnøkkel: AZXD3-XM8R8-JN813-PHWQ5-YNWRF-VFVAG



# PENNEO

Signaturene i dette dokumentet er juridisk bindende. Dokument signert med "Penneo™ - sikker digital signatur". De signerende parter sin identitet er registrert, og er listet nedenfor.

"Med min signatur bekrefter jeg alle datoer og innholdet i dette dokument."

## Ronæss, Christian

Statsautorisert revisor

På vegne av: Ernst & Young AS

Serienummer: no\_bankid:9578-5994-4-555967

IP: 147.161.xxx.xxx

2025-06-19 18:26:39 UTC



Penneo Dokumentnøkkel: AZXD3-XM8R8-JN8I3-PHWQ5-YNWRF-VFVAG

Dette dokumentet er signert digitalt via [Penneo.com](https://penneo.com). De signerte dataene er validert ved hjelp av den matematiske hashverdien av det originale dokumentet. All kryptografisk bevisføring er innebygd i denne PDF-en for fremtidig validering.

Dette dokumentet er forseglest med et kvalifisert elektronisk segl. For mer informasjon om Penneos kvalifiserte tillitstjenester, se <https://eutd.penneo.com>.

### Slik kan du bekrefte at dokumentet er originalt

Når du åpner dokumentet i Adobe Reader, kan du se at det er sertifisert av **Penneo A/S**. Dette beviser at innholdet i dokumentet ikke har blitt endret siden tidspunktet for signeringen. Bevis for de individuelle signatørens digitale signaturer er vedlagt dokumentet.

Du kan bekrefte de kryptografiske bevisene ved hjelp av Penneos validator, <https://penneo.com/validator>, eller andre valideringsverktøy for digitale signaturer.



Admincontrol

## List of Signatures Page 1/1

### 14 Årsregnskap 2024 for signering ny.pdf

Name	Method	Signed at
Aalberg, Per Ole	BANKID	2025-06-10 15:54 GMT+02
Johansen, Henning	BANKID	2025-06-08 18:11 GMT+02
Bye-Andersen, Hege S	BANKID	2025-06-05 14:25 GMT+02
Welander, Kirsti J.	BANKID	2025-06-04 21:30 GMT+02
Ramstad, Mari	BANKID	2025-06-04 19:20 GMT+02
Bekken, Per Roar	BANKID	2025-06-11 12:44 GMT+02
Bjerke, Ingebrigt R	BANKID	2025-06-10 18:26 GMT+02



This file is sealed with a digital signature. The seal is a guarantee for the authenticity of the document.

External reference: 148396ACA6354DD88FF5A17203FF0BB5



## Årsregnskap 2024 Opp Og Opdalingen AS

Resultatregnskap  
Balanse  
Kontantstrøm  
Noter til regnskapet

Org.nr.: 984 274 467



This file is sealed with a digital signature.  
The seal is a guarantee for the authenticity  
of the document.

Document ID:  
148396ACA6354DD88FF5A17203FF0BB5



## Resultatregnskap Opp Og Opdalingen AS

	NOTE	2024	2023
Beløp vises i hele tusen kr			
<b>DRIFTSINTEKTER OG KOSTNADER</b>			
Salgsinntekt	2	16 936	17 303
Annen driftsinntekt	2, 3	219	284
<b>Sum driftsinntekter</b>		<b>17 157</b>	<b>17 586</b>
Varekostnad		2 055	2 296
Lønnskostnad	4, 5	6 142	5 720
Annen driftskostnad	4, 6	6 698	6 566
Avskrivning	7, 8	377	360
Nedskrivning	7, 8	700	0
<b>Sum driftskostnader</b>		<b>15 972</b>	<b>14 942</b>
<b>Driftsresultat</b>		<b>1 185</b>	<b>2 644</b>
<b>FINANSINTEKTER OG FINANSKOSTNADER</b>			
Renteinntekt fra foretak i samme konsern		831	644
Annen finansinntekt		33	0
Nedskrivning av andre finansielle anleggsmidler		26	0
Annen finanskostnad		17	26
<b>Resultat av finansposter</b>		<b>819</b>	<b>618</b>
<b>Ordinært resultat før skattekostnad</b>		<b>2 004</b>	<b>3 262</b>
Skattekostnad på ordinært resultat	10	446	723
<b>Resultat etter skatt</b>		<b>1 558</b>	<b>2 540</b>
<b>Utvidet resultat</b>		<b>0</b>	<b>0</b>
<b>Total resultat</b>		<b>1 558</b>	<b>2 540</b>
<b>DISPONERING</b>			
Avsatt til annen egenkapital	11	1 558	2 540
<b>Sum overføringer</b>		<b>1 558</b>	<b>2 540</b>

Opp Og Opdalingen AS

Side 2



This file is sealed with a digital signature.  
The seal is a guarantee for the authenticity  
of the document.

Document ID:  
148396ACA6354DD88FF5A17203FF0BB5



## Balanse Opp Og Opdalingen AS

EIENDELER	NOTE	2024	2023
<b>ANLEGGSMIDLER</b>			
<b>IMMATERIELLE EIENDELER</b>			
Øvrige immaterielle eiendeler	7	1 755	1 813
Goodwill	7	6 026	6 026
<b>Sum immaterielle eiendeler</b>		<b>7 781</b>	<b>7 839</b>
<b>VARIGE DRIFTSMIDLER</b>			
Driftsløsøre, inventar o.a. utstyr	8	235	302
Bruksretteeiendel	8	526	702
<b>Sum varige driftsmidler</b>		<b>761</b>	<b>1 003</b>
<b>FINANSIELLE ANLEGGSMIDLER</b>			
Investering i datterselskap	9	0	28
Pensjonsmidler	5	3	2
<b>Sum finansielle anleggsmidler</b>		<b>3</b>	<b>30</b>
<b>Sum anleggsmidler</b>		<b>8 544</b>	<b>8 872</b>
<b>OMLØPSMIDLER</b>			
Kundefordringer		57	20
Kundefordringer på selskap i samme konsern	12	525	580
Fordring konsernkontoordning	13	18 319	15 700
Andre fordringer på selskap i samme konsern	12	170	856
Andre fordringer		44	52
<b>Sum fordringer</b>		<b>19 114</b>	<b>17 208</b>
<b>Sum omløpsmidler</b>		<b>19 114</b>	<b>17 208</b>
<b>Sum eiendeler</b>		<b>27 659</b>	<b>26 079</b>

Opp Og Opdalingen AS

Side 3



This file is sealed with a digital signature.  
The seal is a guarantee for the authenticity  
of the document.

Document ID:  
148396ACA6354DD88FF5A17203FF0BB5



## Balanse Opp Og Opdalingen AS

EGENKAPITAL OG GJELD	NOTE	2024	2023
<b>EGENKAPITAL</b>			
Aksjekapital	11, 14	434	434
Overkurs	11	8 293	8 293
Annen innskutt egenkapital	11	4 046	4 046
<b>Sum innskutt egenkapital</b>		<b>12 773</b>	<b>12 773</b>
Annen egenkapital	11	7 814	6 256
<b>Sum opptjent egenkapital</b>		<b>7 814</b>	<b>6 256</b>
<b>Sum egenkapital</b>		<b>20 587</b>	<b>19 029</b>
<b>GJELD</b>			
<b>LANGSIKTIG GJELD</b>			
Utsatt skatt	10	253	247
<b>Sum avsetning for forpliktelser</b>		<b>253</b>	<b>247</b>
Langsiktige leieforpliktelser	15	278	478
<b>Sum langsiktig gjeld</b>		<b>532</b>	<b>725</b>
<b>KORTSIKTIG GJELD</b>			
Leverandørgjeld		97	203
Leverandørgjeld til selskap i samme konsern	12	565	764
Betalbar skatt	10	326	830
Skyldig offentlige avgifter		390	361
Kortsiktig gjeld konsern	12	813	36
Kontraktsforpliktelse		1 851	1 773
Annen kortsiktig gjeld	15	2 498	2 358
<b>Sum kortsiktig gjeld</b>		<b>6 541</b>	<b>6 325</b>
<b>Sum gjeld</b>		<b>7 072</b>	<b>7 050</b>
<b>Sum egenkapital og gjeld</b>		<b>27 659</b>	<b>26 079</b>

Opp Og Opdalingen AS

Side 4



This file is sealed with a digital signature.  
The seal is a guarantee for the authenticity  
of the document.

Document ID:  
148396ACA6354DD88FF5A17203FF0BB5



**Balanse**  
**Opp Og Opdalingen AS**

Oppdal,  
Styret i Opp Og Opdalingen AS

Henning Johansen  
styreleder

Ingebrigt Bjerke  
nestleder

Kirsti Johanne Welander  
styremedlem

Hege Sætherhaug Bye-Andersen  
styremedlem

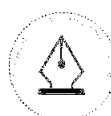
Per Ole Aalberg  
styremedlem

Mari Ramstad  
styremedlem

Per Roar Bekken  
daglig leder

Opp Og Opdalingen AS

Side 5



This file is sealed with a digital signature.  
The seal is a guarantee for the authenticity  
of the document.

Document ID:  
148396ACA6354DD88FF5A17203FF0BB5



## Indirekte kontantstrøm Opp Og Opdalingen AS

	Note	2024	2023
<b>KONTANTSTRØM FRA OPERASJONELLE AKTIVITETER</b>			
Resultat før skattekostnad		2 004	3 262
Justert for periodens av- og nedskrivninger	7, 8	1 077	360
Netto finans		-819	-618
Betalt skatt	10	-830	-715
Endring kundefordringer og andre fordringer		694	219
Endring i leverandørgjeld		-304	180
Endring offentlig gjeld		30	20
Endring i avsetninger og andre tidsavgrensninger		209	478
Pensjon	5	-1	-1
<b>(A) Netto kontantstrøm fra operasjonelle aktiviteter</b>		<b>2 059</b>	<b>3 187</b>
<b>KONTANTSTRØM FRA INVESTERINGSAKTIVITETER</b>			
Mottatt utbytte fra investering i aksjer og andele		33	0
Mottatte renter		828	618
<b>(B) Netto kontantstrøm fra investeringsaktiviteter</b>		<b>861</b>	<b>618</b>
<b>KONTANTSTRØM FRA FINANSISERINGSAKTIVITETER</b>			
Betaling av leieforpliktelser	15	-251	-222
Betalte renter		-14	0
Endring i fordring og kortsiktig gjeld konsern		0	-398
Endring i mottatt / avgitt konsernbidrag		-36	-412
Endring fordring / gjeld i konsernkonfordinning	13	-2 619	-2 772
<b>(C) Netto kontantstrøm fra finansiseringsaktiviteter</b>		<b>-2 920</b>	<b>-3 805</b>
<b>ENDRING I KONTANTBEHOLDNING</b>			
Kontantbeholdning ved periodens begynnelse		0	0
A + B + C = Netto kontantstrøm	13	0	0
<b>Kontanter og bankinnskudd per 31.12</b>		<b>0</b>	<b>0</b>
Selskapet er deltaker i en konsernkonfordinning, med Polaris Media ASA som hovedkonsernkontoinnehaver, og innestående på bankkontiene representerer mellomværende med konsernkontoinnehaver. Når selskapet er en del av konsernkonfordinningen kan ikke bankkontoen vises som en bankkonto, men som en fordring/gjeld mot konsernkontoinnehaver. Nedenfor vises hvordan bevegelsene i kontantstrømmen hadde sett ut dersom bankkontoen hadde blitt klassifisert som en bankkonto i regnskapet.			
Netto kontantstrøm for operasjonelle aktiviteter		2 059	3 187
Netto kontantstrøm for investeringsaktiviteter		861	618
Netto kontantstrøm for finansiseringsaktiviteter		-301	-1 033
<b>Endring i kontantbeholdning</b>		<b>2 619</b>	<b>2 772</b>
Kontantbeholdning ved periodens begynnelse		15 700	12 928
Netto kontantstrøm		2 619	2 772
<b>Kontanter og bankinnskudd per 31.12</b>	13	<b>18 319</b>	<b>15 700</b>



This file is sealed with a digital signature.  
The seal is a guarantee for the authenticity  
of the document.

Document ID:  
148396ACA6354DD88FF5A17203FF0BB5



Opp Og Opdalingen AS

## Note 1 Regnskapsprinsipper

Opp Og Opdalingen AS er et aksjeselskap registrert i Norge. Selskapets hovedkontor er lokalisert på Oppdal. Selskapet er en del av konsernet Polaris Media ASA.

### Grunnlag for utarbeidelse av årsregnskapet

Årsregnskapet er avlagt i henhold til regnskapsloven § 3-9 og Forskrift om forenklet IFRS fastsatt av Finansdepartementet 07. februar 2022. Dette innebærer i hovedsak at innregning og måling følger internasjonale regnskapsstandarder (IFRS) og presentasjon og noteopplysninger er i henhold til norsk regnskapslov og god regnskapskikk. Selskapet har valgt følgende fravik fra IFRS: IAS 10 nr. 12 og 13, IAS 18 nr. 30 og IFRIC 17 nr. 10 fravikes slik at utbytte og konsernbidrag regnskapsføres i samsvar med regnskapslovens bestemmelser.

Regnskapet legger til grunn prinsippene i et historisk kost regnskap, med unntak av følgende regnskapsposter:

Finansielle instrumenter til virkelig verdi over resultatet og over andre inntekter og kostnader og finansielle instrumenter til amortisert kost.

### Klassifisering og vurdering av balanseposter

Eiendeler klassifiseres som omløpsmiddel når selskapet forventer å realisere eiendelen, eller har til hensikt å selge eller forbruke den i selskapets ordinære driftssyklus. Videre er eiendeler som primært holdes for omsetning eller som forventes realisert innen tolv måneder etter rapporteringsperioden også å anse som omløpsmidler. Tilsvarende gjelder også eiendeler i form av kontanter eller kontantekvivalenter, med mindre disse er underlagt begrensninger som gjør at den ikke kan veksles eller benyttes til å gjøre opp en forpliktelse i minst tolv måneder etter rapporteringsperioden. Alle andre eiendeler klassifiseres som anleggsmidler.

Forpliktelser klassifiseres som kortsiktig når de forventes å bli gjort opp i selskapets ordinære driftssyklus, når de primært holdes for omsetning, eller dersom forpliktelsen forfaller til oppgjør innen tolv måneder etter rapporteringsperioden, eller foretaket ikke har en ubetinget rett til å utsette oppgjøret av forpliktelsen i minst tolv måneder etter rapporteringsperioden. Eventuelle vilkår for forpliktelsen, som etter motpartens valg kan føre til at den gjøres opp ved utstedelse av egenkapitalinstrumenter, påvirker ikke forpliktelsens klassifisering. Alle andre forpliktelser klassifiseres som langsiktige.

Omløpsmidler vurderes til laveste av anskaffelseskost og virkelig verdi. Kortsiktig gjeld balanseføres til nominelt beløp på etableringstidspunktet.

Anleggsmidler vurderes til anskaffelseskost, men nedskrives til virkelig verdi ved verdifall som ikke forventes å være forbigående. Anleggsmidler med begrenset økonomisk levetid avskrives planmessig. Langsiktig gjeld balanseføres til nominelt beløp på etableringstidspunktet.

### Valuta

Transaksjoner i utenlandsk valuta omregnes til kursen på transaksjonstidspunktet. Pengeposter i utenlandsk valuta omregnes til norske kroner ved å benytte balansedagens kurs. Ikke-pengeposter som måles til historisk kurs uttrykt i utenlandsk valuta, omregnes til norske kroner ved å benytte valutakursen på transaksjonstidspunktet. Ikke-pengeposter som måles til virkelig verdi uttrykt i utenlandsk valuta, omregnes til valutakursen fastsatt på måletidspunktet. Valutakursendringer resultatføres løpende i regnskapsperioden under andre finansposter.

Side 7



This file is sealed with a digital signature.  
The seal is a guarantee for the authenticity  
of the document.

Document ID:  
148396ACA6354DD88FF5A17203FF0BB5



## Opp Og Opdelingen AS

### Estimater og forutsetninger

Ledelsen har brukt estimater og forutsetninger som har påvirket eiendeler, gjeld, inntekter, kostnader samt usikre eiendeler og forpliktelser på balansedagen under utarbeidelsen av årsregnskapet.

Fremtidige hendelser kan medføre at estimatene endrer seg. Estimater og de underliggende forutsetningene vurderes løpende, og er basert på beste skjønn og historisk erfaring. Endringer i regnskapsmessige estimater regnskapsføres i den perioden endringene oppstår. Hvis endringene også gjelder fremtidige perioder fordeles effekten over inneværende og fremtidige perioder.

### Kontantstrømoppstilling

Kontantstrømoppstillingen er utarbeidet etter indirekte metode. Kontanter og kontantekvivalenter omfatter kontanter, bankinnskudd og andre kortsiktige plasseringer

### IFRS 16 - Leieavtaler

IFRS 16 regulerer innregning, måling, presentasjon og notekrav knyttet til leieavtaler og krever at leieavtaler balanseføres i regnskapet til leietaker i form av en leieforpliktelse (forpliktelse til å betale leie) og en eiendel som representerer leietakers rett til å bruke den underliggende eiendelen. Standarden tillater at leieavtaler som er korte (inntil 12 måneders varighet) eller hvor underliggende eiendel har lav verdi (må foretas en vesentlighetsvurdering) ikke innregnes. Leie av immaterielle eiendeler som programvare, er også valgt holdt utenfor balanseføring. Ved første gangs innregning måles forpliktelsen til nåverdien av framtidige leiebetalinger i leieperioden. Leiebetalingene inkluderer faste betalinger og beløp som forventes å bli betalt under restverdiggarantier. Retten til å bruke eiendelen måles til kost. I ettertid avskrives bruksretten og vurderes for nedskrivning, og justeres for eventuelle revurderinger av leiebetalingene (KPI rentejusteringer).

Selskapet har benyttet leietakers marginale lånerente som diskonteringsrente da den implisitte renten har vært vanskelig å fastsette. Ved fastsettelse av den marginale lånerenten, er det tatt hensyn til økonomisk miljø, gjenværende leieperiode og sikkerhet. Det er tatt utgangspunkt i ulike NIBOR-renter avhengig av gjenværende leieperiode. Referanserenten er justert med en margin som hensyntar type virksomhet, økonomisk miljø samt type eiendel. Marginen for husleieavtaler mellom 1 – 2 år er på 0,53, 3-5 år 0,953, 5-7 år 1,29 og over 7 år 1,5.

Ved fastsettelse av leieperioden er både opsjonsperioder og termineringsavtaler hensyntatt, dersom det er rimelig sikkert at disse vil bli benyttet

Side 8



This file is sealed with a digital signature.  
The seal is a guarantee for the authenticity  
of the document.

Document ID:  
148396ACA6354DD88FF5A17203FF0BB5



## Opp Og Opdalingen AS

### Note 2 Driftsinntekter

Inntektsføring skjer normalt separat på hver enkelt vare eller tjeneste transaksjon. I visse tilfeller er det imidlertid nødvendig å splitte identifiserbare bestanddeler i hver transaksjon for å gjenspeile innholdet i den. Motsatt vurderes to eller flere transaksjoner samlet når transaksjonene er forbundet på en slik måte at den økonomiske virkningen ikke kan forstås uten å se serien av transaksjoner i sammenheng.

Selskapets inntekter regnskapsføres på leveringstidspunktet for den enkelte vare eller tjeneste. Dette er sammenfallende med tidspunkt for utsendelse av faktura med unntak av abonnementsinntekter. Forskuddsbetalt abonnement presenteres som kontraktsforpliktelse under kortsiktig gjeld og abonnementsinntekter inntektsføres i takt med levering.

Inntektene måles til virkelig verdi av vederlaget og presenteres etter fradrag for merverdiavgift, andre typer offentlige avgifter, rabatter og bonusordninger samt bistand til markedsføring ovenfor kunder.

Dette innebærer at annonseinntekter innregnes ved publisering og måles til virkelig verdi av vederlaget fratrukket rabatter. Løssalgsinntekter inntektsføres basert på leverte eksemplarer, fratrukket estimat for fremtidig retur. Abonnementet forskuddsbetales, og inntektsføringen av abonnementet skjer til full pris i takt med leveringen av avisen. Kampanjeprisreduksjon korrigeres i innteksberegningen for abonnementet. Fomidlingsprovisjoner og løssalgsprovisjoner regnskapsføres som en kostnad.

	2024	2023
<b>Annonseinntekter</b>		
Papir	3 185	3 919
Digital	2 392	2 313
Annonserelaterte inntekter	1	709
<b>Sum annonseinntekter</b>	<b>5 578</b>	<b>6 941</b>
<b>Brukerinntekter</b>		
Abonnement	10 982	9 977
Løssalgsinntekter	378	385
<b>Sum brukerinntekter</b>	<b>11 360</b>	<b>10 362</b>
<b>Øvrige inntekter</b>		
Pressestøtte	0	46
Andre driftsinntekter	219	238
<b>Sum øvrige inntekter</b>	<b>219</b>	<b>284</b>
<b>Sum driftsinntekter</b>	<b>17 158</b>	<b>17 586</b>

Alle inntekter er knyttet til kontrakter med kunder. Selskapet har ingen kontraktseideler (leveranser som ennå ikke er fakturert). Selskapet har kontraktsforpliktelser (forskudd fra kunder). Beløpets størrelse fremgår av balanseoppstillingen.

Side 9



This file is sealed with a digital signature.  
The seal is a guarantee for the authenticity  
of the document.

Document ID:  
148396ACA6354DD88FF5A17203FF0BB5



## Opp Og Opdalingen AS

### Note 3 Offentlig tilskudd

Offentlige tilskudd regnskapsføres når det foreligger rimelig sikkerhet for at selskapet vil oppfylle vilkårene knyttet til tilskuddene. Inntektsføring er foretatt for søkt, mottatt støtte per årsskiftet, når selskapet tilfredsstiller kriteriene for å motta støtte. Hvis selskapet får fradrag i tilskudd på grunn av gode resultater tidligere år så bokføres dette fradraget i inneværende år. Driftstilskudd innregnes over tilskuddsperioden og presenteres som andre inntekter.

Selskapet mottar offentlig støtte i form av produksjonstilskudd (pressestøtte). Tilskuddet har vært TNOK 0 i år (TNOK 46 i fjor).

### Note 4 Lønnskostnader, antall ansatte, lån til ansatte og godtgjørelse revisor

Lønnskostnader	2024	2023
Lønn og feriepenger	5 200	4 952
Arbeidsgiveravgift	400	392
Pensjonskostnader	402	298
Annen personalkostnad	140	77
<b>Sum</b>	<b>6 142</b>	<b>5 720</b>

Gjennomsnittlig antall årsverk 8 8

Lønn til ledende personer	Lønn	Pensjon	Andre godtgjørelser
Daglig leder	971	63	22

Det er ikke stilt garantier for, eller utstedt lån til verken daglig leder eller styremedlemmer.

Alle transaksjoner mellom selskapet og daglig leder eller styremedlemmer er foretatt på armlengdes avstand.

Godtgjørelse til revisor	2024	2023
Lovpålagt revisjon	4	21
Andre attestasjonstjenester	8	4
<b>Sum godtgjørelse til revisor</b>	<b>12</b>	<b>25</b>

Merverdiavgift er ikke inkludert i revisjonshonoraret.  
Annen bistand er knyttet til arbeid med fusjonen.

Side 10



This file is sealed with a digital signature.  
The seal is a guarantee for the authenticity  
of the document.

Document ID:  
148396ACA6354DD88FF5A17203FF0BB5



Opp Og Opdalingen AS

---

## Note 5 Pensjoner

---

### Innskuddsbaserte pensjonsordninger

Selskapet er pliktig til å ha tjenstepensjonsordning etter lov om obligatorisk tjenstepensjon. Selskapets pensjonsordninger tilfredsstiller kravene i denne lov.

Pensjonspremie til innskuddsbasert pensjonsordning kostnadsføres når den påløper.

---

Side 11



This file is sealed with a digital signature.  
The seal is a guarantee for the authenticity  
of the document.

Document ID:  
148396ACA6354DD88FF5A17203FF0BB5

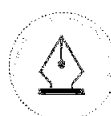


## Opp Og Opdalingen AS

### Note 6 Andre driftskostnader

Andre driftskostnader	2024	2023
Distribusjonskostnader	1 104	1 145
Salg, reklame og provisjonskostnader	3 100	3 384
Telefon, porto	206	129
Reisekostnader	39	48
IT-kostnader	1 153	1 015
Konsulent- og rådgivningstjenester	599	619
Drift bygninger og driftsmidler	165	91
Tap på fordringer	0	25
Annen driftskostnad	334	111
<b>Sum</b>	<b>6 698</b>	<b>6 566</b>

Side 12



This file is sealed with a digital signature.  
The seal is a guarantee for the authenticity  
of the document.

Document ID:  
148396ACA6354DD88FF5A17203FF0BB5



## Opp Og Opdelingen AS

### Note 7 Immaterielle eiendeler

Separat ervervede immaterielle eiendeler balanseføres til kost. Ved etterfølgende rapporteringsperioder måles immaterielle eiendeler til anskaffelseskost redusert for eventuelle av og nedskrivninger.

Internt genererte immaterielle eiendeler, med unntak av balanseførte utviklingskostnader, balanseføres ikke, men kostnadsføres løpende. Immaterielle eiendeler med bestemt levetid avskrives over økonomisk levetid og testes for nedskrivning ved indikasjoner på dette.

Goodwill og andre immaterielle eiendeler med ubestemt levetid avskrives ikke, men testes for nedskrivning dersom det er indikasjoner for verdifall, men minst årlig, enten individuelt eller som en del av en kontantstrømgenererende enhet. For immaterielle eiendeler med ubestemt levetid gjøres det en årlig vurdering med hensyn til om antakelsen om ubestemt levetid kan forsvares. Hvis ikke behandles endringen til bestemt levetid prospektivt.

Gevinst eller tap ved avgang av immaterielle eiendeler beregnes som differansen mellom netto salgsinntekt og balanseført verdi. Gevinst inntektsføres under «annen driftsinntekter» og «tap under annen driftskostnader»

Utgifter til forskning og utvikling kostnadsføres løpende gjennom året, med mindre intern utvikling tilfredsstiller kravene til balanseføring

#### Nedskrivninger av ikke-finansielle eiendeler

Selskapet vurderer på hvert rapporteringstidspunkt om det finnes indikasjoner på at en eiendel har falt i verdi. Dersom slike indikasjoner foreligger, estimeres eiendelens gjenvinnbare beløp.

Gjenvinnbart beløp anses som den høyeste verdi av virkelig verdi fratrukket salgsutgifter og bruksverdi, og beregnes for en enkelt eiendel, med mindre eiendelen ikke genererer inngående kontantstrømmer som i all vesentlighet er uavhengige av kontantstrømmer fra andre eiendeler eller grupper av eiendeler.

En eiendel har falt i verdi når dens balanseførte verdi overstiger dens gjenvinnbare beløp, og eiendelen nedskrives i slike tilfeller til gjenvinnbart beløp. Reduksjonen er et tap ved verdifall som føres i resultatet.

Selskapet vurderer på hvert rapporteringstidspunkt om det finnes indikasjoner på at et tap ved verdifall som er innregnet for en annen eiendel enn goodwill i tidligere år, ikke lenger finnes eller er redusert. Dersom slike indikasjoner foreligger, estimeres denne eiendelens gjenvinnbare beløp, og tidligere nedskrivning reverseres til et beløp som maksimalt tilsvarer tidligere det gjenvinnbare beløp med fradrag for akkumulerte avskrivninger.

	Goodwill	Andre immaterielle eiendeler	Varemerker	Programvare	Sum
Anskaffelseskost per 1.1	6 026	324	1 663	445	8 458
<b>Anskaffelseskost per 31.12</b>	<b>6 026</b>	<b>324</b>	<b>1 663</b>	<b>445</b>	<b>8 458</b>
Akk. av- og nedskrivninger per 1.1	0	174	0	445	619
Årets avskrivninger	0	58	0	0	58
<b>Akk. av- og nedskrivninger per 31.12</b>	<b>0</b>	<b>232</b>	<b>0</b>	<b>445</b>	<b>677</b>
<b>Balanseført beløp per 31.12</b>	<b>6 026</b>	<b>92</b>	<b>1 663</b>	<b>0</b>	<b>7 781</b>

Økonomisk levetid	Avskrives	3-6 år	Avskrives	3-6 år
Avskrivningsplan	ikke	Lineær	ikke	Lineær

Goodwill og varemerker avskrives ikke.

Side 13



This file is sealed with a digital signature. The seal is a guarantee for the authenticity of the document.

Document ID:  
148396ACA6354DD88FF5A17203FF0BB5



Opp Og Opdalingen AS

## Note 8 Varige driftsmidler

Varige driftsmidler balanseføres og avskrives over driftsmidlets forventede økonomiske levetid. Utgifter påløpt etter at driftsmidlet er tatt i bruk, slik som løpende vedlikehold, kostnadsføres løpende under driftskostnader. Påkostninger eller forbedringer tillegges driftsmidlets kostpris og avskrives i takt med driftsmidlet. Dersom gjenvinnbart beløp av driftsmiddelet er lavere enn balanseført verdi foretas nedskrivning til gjenvinnbart beløp. Gjenvinnbart beløp er det høyeste av netto salgsverdi og verdi i bruk. Verdi i bruk er nåverdien av de fremtidige kontantstrømmene som eiendelen vil generere.

Varige driftsmidler omfatter eiendom, anlegg og utstyr som er beregnet for produksjon, levering av varer eller administrative formål, og som har varig levetid. Driftsmidlene måles til anskaffelseskost, fratrukket akkumulerte av- og nedskrivninger. Ved salg eller avhendelse blir balanseført verdi fraregnet og eventuelt tap (gevinst) resultatføres.

Anskaffelseskost for varige driftsmidler er kjøpsprisen, inkludert avgifter/skatter og kostnader direkte knyttet til å sette anleggsmiddelet i stand for bruk. Avskrivning er beregnet ved bruk av lineær metode.

Avskrivningsperiode og -metode vurderes årlig. Utrangeringsverdi estimeres ved hver årsavslutning og endringer i estimat på utrangeringsverdi er regnskapsført som en estimatendring. Vesentlige driftsmidler som består av betydelige komponenter med ulik levetid er dekomponert med ulik avskrivningstid for de ulike komponentene.

### Bruksretteiendel (RTB)

Anskaffelseskost er nåverdi av fremtidige leiebetalinger, og justeres for eventuelle revurderinger av leieforpliktelsen (KPI og rentejusteringer). Anskaffelseskost for bruksretteiendelen omfatter beløpet fra førstegangsmålingen av leieforpliktelsen, påløpte direkte kostnader og leiebetalinger foretatt på eller før avtaletidspunktet med fradrag for eventuelle mottatte leieinsentiver. Bruksretteiendelen avskrives lineært over den korteste av økonomisk levetid og antatt leieperiode. Se prinsippnotene for ytterligere informasjon.

	RTB bygninger	Drifts- løsøre	Sum
Anskaffelseskost per 1.1	1 138	437	1 574
Tilgang i året	77	0	77
<b>Anskaffelseskost per 31.12</b>	<b>1 214</b>	<b>437</b>	<b>1 651</b>
Akk. av- og nedskrivninger per 1.1	436	135	571
Årets avskrivninger	252	66	319
<b>Akk. av- og nedskrivninger per 31.12</b>	<b>688</b>	<b>201</b>	<b>890</b>
<b>Balanseført beløp per 31.12</b>	<b>526</b>	<b>235</b>	<b>761</b>
Økonomisk levetid		3- 10 år	
Avskrivningsplan		Lineær	

Side 14



This file is sealed with a digital signature.  
The seal is a guarantee for the authenticity  
of the document.

Document ID:  
148396ACA6354DD88FF5A17203FF0BB5



Opp Og Opdalingen AS

## Note 9 Datterselskap

Eierandeler i selskaper der selskapet alene har bestemmende innflytelse anses som datterselskaper. Et foretak anses normalt å være kontrollert av selskapet dersom selskapet:

- har makt over foretaket
- er eksponert for eller har rettigheter til variabel avkastning fra sitt engasjement i foretaket
- har mulighet til å bruke sin makt over foretaket, til å påvirke sin avkastning.

Datterselskapet er vurdert etter kostmetoden. Investeringene er vurdert til anskaffelseskost for aksjene med mindre nedskrivning har vært nødvendig. Det er foretatt nedskrivning ved objektive indikasjoner på verdifall. Nedskrivninger er reversert når grunnlaget for nedskrivning ikke lenger er til stede.

Utbytte, konsernbidrag og andre utdelinger fra datterselskap er inntektsført i selskapsregnskapet samme år som det er avsatt i givers regnskap. Det er gjennomført en påfølgende nedskrivningsvurdering for investeringen.

Datterselskap	Forretnings- kontor	Eier-/ stemmeandel	Egenkapital pr 31.12	Resultat etter skatt	Bokført verdi pr 31.12
Radio E6	Oppdal	100 %	-324	-598	0
<b>Totalt</b>					<b>0</b>

Radio E6 er meldt oppløst 17.03.2025, og bokført verdi per 31.12 er derfor kr. 0. Det er imidlertid usikkert hvorvidt selskapet faktisk skal avvikles eller om det skal videreføres. Dette får ingen konsekvenser for avleggelse av årsregnskapet for 2024..

Side 15



This file is sealed with a digital signature.  
The seal is a guarantee for the authenticity  
of the document.

Document ID:  
148396ACA6354DD88FF5A17203FF0BB5



## Opp Og Opdelingen AS

### Note 10 Skatt

Skattekostnaden består av betalbar skatt og endringer i utsatt skatt. Skatt blir resultatført, bortsett fra når den relaterer seg til poster i utvidet resultat eller poster ført direkte mot egenkapitalen. I de tilfeller hvor egenkapitaltransaksjonen anses som en utdeling og kilden til utdeling er tidligere resultater (opptjent kapital), skal skattekonsekvensen av utdelingen resultatføres som skattekostnad i det året utdelingen blir gjennomført.

Utsatt skatt beregnes i samsvar med de skattelover og -regler som er vedtatt, eller i hovedsak vedtatt på balansedagen. Usikre skatteforpliktelser innregnes når sannsynligheten for betaling er over 50%. Usikre skatteforpliktelser vurderes hver for seg.

Utsatt skattefordel balanseføres i den grad det er sannsynlig at fremtidig skattepliktig inntekt vil foreligge der de skattereduserende midlertidige forskjellene kan utnyttes.

Skattekostnaden i regnskapet består av følgende poster:	2024	2023
Betalbar skatt	440	838
Endring utsatt skatt	6	-115
<b>Årets totale skattekostnad</b>	<b>446</b>	<b>723</b>

Årets betalbare skatt	440	838
Skatteeffekt konsemdrag	-113	-8
<b>Betalbar skatt i balansen</b>	<b>326</b>	<b>830</b>

Avstemming av skattekostnad	2024	2023
Ordinært resultat før skattekostnad	2 004	3 262
Forventet skatt (22%)	441	718

Skatteeffekt av følgende poster:		
Ikke fradagsberettigede kostnader	6	5
<b>Skattekostnad på ordinært resultat</b>	<b>446</b>	<b>723</b>

Oversikt over midlertidige forskjeller	2024	2023
Driftsmidler	1 683	1 725
Fordringer	-98	-98
Balanseførte leieavtaler	-15	-14
Pensjonsmidler	3	2
Andre avsetninger for forpliktelser	-421	-492
<b>Sum grunnlag</b>	<b>1 151</b>	<b>1 122</b>

Utsatt skatt (utsatt skattefordel) 22%	253	247
<b>Sum utsatt skatt</b>	<b>253</b>	<b>247</b>

Side 16



This file is sealed with a digital signature.  
The seal is a guarantee for the authenticity  
of the document.

Document ID:  
148396ACA6354DD88FF5A17203FF0BB5

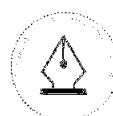


Opp Og Opdalingen AS

## Note 11 Egenkapital

	Aksjekapital	Overkurs	Annen innskutt egenkapital	Annen egenkapital	Sum
Egenkapital 1.1	434	8 293	4 046	6 256	19 029
Årsresultat	0	0	0	1 558	1 558
<b>Egenkapital 31.12</b>	<b>434</b>	<b>8 293</b>	<b>4 046</b>	<b>7 814</b>	<b>20 587</b>

Side 17



This file is sealed with a digital signature.  
The seal is a guarantee for the authenticity  
of the document.

Document ID:  
148396ACA6354DD88FF5A17203FF0BB5



## Opp Og Opdalingen AS

### Note 12 Nærstående parter

Transaksjoner mellom selskapene i konsernet er hovedsakelig knyttet til avistrykking, distribusjonstjenester og diverse sentralisert tjenesteyting. Disse transaksjonene er en naturlig del av selskapenes daglige drift. Alle transaksjonene mellom selskapene i konsernet foregår på forretningsmessige vilkår og amlengdes avstand.

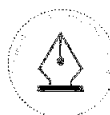
Tilknyttede selskaper og felleskontrollert virksomhet betraktes også som nærstående selskap.

Nærstående part	Relasjon	2024		2023	
		Salg til	Kjøp fra	Salg til	Kjøp fra
Adresseavisen AS	Søster	4	1 504	4	2 082
Adresseavisens Telefontjenester AS	Søster	0	104	0	114
PM Tjenestesenter AS	Søster	0	0	0	4
Mediehuset Innherred AS	Søster	0	2	0	1
Innhereds Folkeblad og Verdalingen AS	Søster	1	0	0	0
Levanger-Avisa AS	Tilknyttet	6	0	0	0
Polaris Trykk Orkanger AS	Søster	0	1 271	0	90
Polaris Trykk AS	Søster	0	0	0	23
Polaris Trykk Trondheim	Søster	0	0	0	901
Fosna-Folket AS	Søster	0	20	0	0
Polaris Distribusjon Midt-Norge AS	Søster	0	910	0	909
Polaris Media ASA	Mor	0	-78	0	152
Polaris Media Midt-Norge AS	Mor	276	180	250	183
Polaris Media Midt-Norge Salg AS	Søster	5 429	2 815	6 649	2 695
Sunnmørsposten	Søster	0	25	0	10
Radio E6 AS	Datter	180	0	209	0
Polaris Media Nordvestlandet AS	Søster	0	0	0	14
Mediehuset iTromsø AS	Søster	0	15	0	0
Romsdals Budstikke AS	Søster	2	0	0	0
<b>SUM</b>		<b>5 897</b>	<b>6 769</b>	<b>7 111</b>	<b>7 179</b>

Nærstående part	Relasjon	2024		2023	
		Fordring	Gjeld	Fordring	Gjeld
Adresseavisen AS	Søster	-9	119	-14	313
Nr.1 Adressa- Trykk Orkanger AS	Søster	0	104	0	71
Adresseavisens Telefontjenester AS	Søster	0	0	0	10
Polaris Distribusjon Midt-Norge AS	Søster	0	104	0	95
Polaris Media ASA	Mor	170	-124	856	0
Polaris Media Midt Norge AS	Mor	29	0	0	0
Polaris Media Midt-Norge Salg AS	Søster	601	306	697	274
Radio E6 AS	Datter	6	813	0	36
Mediehuset i Tromsø AS	Søster	0	19	0	0
Fosna Folket AS	Søster	0	25	0	0
Vigga AS	Søster	0	2	0	0
Romsdals Budstikke AS	Søster	2	0	0	0
Driva AS	Søster	0	3	0	0
Adresseavisens Telefontjenester AS	Søster	0	7	0	0
Avsetning til tap på krav*		-103	0	-103	0
<b>SUM</b>		<b>695</b>	<b>1 378</b>	<b>1 435</b>	<b>799</b>

\*Avsetning til tap på kundefordringer er inkludert i saldoen for "Kundefordring på selskap i samme konsern", og gjelder salg foretatt av Polaris Media Midt-Norge Salg på vegne av selskapet.

Side 18



This file is sealed with a digital signature. The seal is a guarantee for the authenticity of the document.

Document ID:  
148396ACA6354DD88FF5A17203FF0BB5



## Opp Og Opdalingen AS

### Note 13 Bankinnskudd

	2024	2023
Netto fordring (gjeld) konsernkontoordning	18 319	15 700
<b>Sum bankinnskudd, kontanter o.l.</b>	<b>18 319</b>	<b>15 700</b>

Selskapet er deltaker i en konsernkontoordning, og innestående på bankkontiene representerer mellomværende med konsernkontoinnehaver.

Konsernkontoinnehaver og alle deltakere i konsernkontoordningen er solidarisk ansvarlig for forpliktelsene (trekkrettighetene) under avtalen. Selskapet inngår i Polaris Media konsernets felles skattetrekksgaranti.

### Note 14 Aksjekapital og aksjonærinformasjon

Aksjekapitalen består av:

	Antall	Pålydende	Bokført
Ordinære aksjer	15 504	27,998	434 080
<b>Sum</b>			<b>434 080</b>

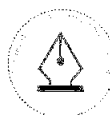
#### Eierstruktur

De største aksjonærene i selskapet per 31.12 var:

	Antall	Eierandel	Stemmeandel
Polaris Media Midt-Norge AS	11 747	75,59 %	75,59 %
Ingebrigt Bjerke	1 532	9,88 %	9,88 %
Per Roar Bekken	1 532	9,88 %	9,88 %
Øvrige eiere (alle har eierandeler under 5 %)	693	4,64 %	4,64 %
<b>Sum</b>	<b>15 504</b>	<b>100 %</b>	<b>100 %</b>

Selskapet er konsolidert inn i regnskapet til Polaris Media ASA. Hovedkontoret ligger i Trondheim. Konsernregnskapet kan hentes på [www.polarismedia.no](http://www.polarismedia.no)

Side 19



This file is sealed with a digital signature.  
The seal is a guarantee for the authenticity  
of the document.

Document ID:  
148396ACA6354DD88FF5A17203FF0BB5



## Opp Og Opdalingen AS

### Note 15 Leieavtaler

Leieforpliktelser innregnes på iverksettelsestidspunktet for leieavtalen og måles til nåverdien av fremtidige leiebetalinger. Leiebetalingene inkluderer faste betalinger og beløp som forventes å bli betalt under restverdigarantier. Variable leiebetalinger blir kostnadsført i den perioden hendelsen eller betingelsen som utløser betalingen skjer og inngår ikke i den balanseførte leieforpliktelsen. Dette inkluderer "Non-lease" komponenter.

Selskapet har leieavtaler knyttet til leie av lokaler med gjenværende levetid på mellom 2 - 3 år.

#### Leieforpliktelser

Endringer i leieforpliktelser	2024	2023
Totale leieforpliktelser 01.01	716	938
Nye/endrede leieforpliktelser innregnet i perioden	77	0
Betaling av avdrag	-251	-222
<b>Totale leieforpliktelser 31.12</b>	<b>541</b>	<b>716</b>

Kortsiktige leieforpliktelser	263	237
Langsiktige leieforpliktelser	278	478
<b>Totale leieforpliktelser</b>	<b>541</b>	<b>716</b>

Fremtidig diskontert kontantstrøm knyttet til leieforpliktelsene følger av tabellen under:

Diskonterte leieforpliktelser og forfall av betalinger	2024	2023
Mindre enn 1 år	257	206
1-2 år	262	242
2-3 år	22	247
3-4 år	0	21
<b>Totale diskonterte leieforpliktelser 31.12</b>	<b>541</b>	<b>716</b>

Fremtidig udiskontert kontantstrøm knyttet til leieforpliktelsene følger av tabellen under:

Udiskonterte leieforpliktelser og forfall av betalinger	2024	2023
Mindre enn 1 år	266	250
1-2 år	266	250
2-3 år	22	250
3-4 år	0	21
<b>Totale udiskonterte leieforpliktelser 31.12</b>	<b>553</b>	<b>771</b>

### Note 16 Hendelser etter balansedagen

Ny informasjon etter balansedagen om selskapets finansielle stilling på balansedagen er hensyntatt i årsregnskapet. Hendelser etter balansedagen som ikke påvirker selskapets finansielle stilling på balansedagen, men som vil påvirke selskapets finansielle stilling i fremtiden er opplyst om dersom dette er vesentlig.

Det har ikke vært vesentlige hendelser etter balansedagen som får påvirkning for regnskapet for året 2024.

Side 20



This file is sealed with a digital signature.  
The seal is a guarantee for the authenticity  
of the document.

Document ID:  
148396ACA6354DD88FF5A17203FF0BB5