



ÅRSREGNSKAPET FOR REGNSKAPSÅRET 2024 - GENERELL INFORMASJON

Enheten

Organisasjonsnummer:	977 242 614
Organisasjonsform:	Aksjeselskap
Foretaksnavn:	FRODE FJELLBERG AS
Forretningsadresse:	Josefines gate 32 0351 OSLO

Regnskapsår

Årsregnskapets periode:	01.01.2024 - 31.12.2024
-------------------------	-------------------------

Konsern

Morselskap i konsern:	Ja
Konsernregnskap lagt ved:	Nei

Regnskapsregler

Regler for små foretak benyttet:	Ja
Benyttet ved utarbeidelsen av årsregnskapet til selskapet:	Regnskapslovens alminnelige regler

Årsregnskapet fastsatt av kompetent organ

Bekreftet av representant for selskapet:	FRODE FJELLBERG
Dato for fastsettelse av årsregnskapet:	07.05.2025

Grunnlag for avgivelse

År 2024: Årsregnskapet er elektronisk innlevert
År 2023: Tall er hentet fra elektronisk innlevert årsregnskap fra 2024

Det er ikke krav til at årsregnskapet m.v. som sendes til Regnskapsregisteret er undertegnet. Kontrollen på at dette er utført ligger hos revisor/enhetens øverste organ. Sikkerheten ivaretas ved at innsender har rolle/rettighet for innsending av årsregnskapet via Altinn, og ved at det bekreftes at årsregnskapet er fastsatt av kompetent organ.

Brønnøysundregistrene, 05.06.2025



Resultatregnskap

Beløp i: NOK	Note	2024	2023
RESULTATREGNSKAP			
Inntekter			
Salgsinntekt		11 387 428	14 766 613
Annen driftsinntekt		147 110	142 559
Sum inntekter		11 534 538	14 909 172
Kostnader			
Varekostnad		7 989 405	10 487 756
Lønnskostnad	1	1 201 779	1 606 545
Avskrivning av driftsmidler og immaterielle eiendeler	2	5 600	5 600
Annen driftskostnad		749 810	1 063 627
Sum kostnader		9 946 594	13 163 528
Driftsresultat		1 587 943	1 745 644
Finansinntekter og finanskostnader			
Inntekt på investering i datterselskap			197 705
Renteinntekt fra foretak i samme konsern	3	34 841	27 225
Annen renteinntekt		379 161	206 315
Annen finansinntekt		183 979	75 390
Sum finansinntekter		597 981	506 634
Verdireduksjon markedsbaserte omløpsmidler		128 071	
Annen rentekostnad		6 888	3 937
Annen finanskostnad		63 665	110 544
Sum finanskostnader		198 625	114 480
Netto finans		399 357	392 154
Resultat før skattekostnad		1 987 300	2 137 798
Skattekostnad på resultat	4	466 399	457 235
Årsresultat	5	1 520 901	1 680 563
Årsresultat etter minoritetsinteresser		1 520 901	1 680 563



Resultatregnskap

Beløp i: NOK	Note	2024	2023
Totalresultat		1 520 901	1 680 563
Overføringer og disponeringer			
Ordinært utbytte		200 000	100 000
Avsatt til annen egenkapital		1 320 901	1 580 563
Sum overføringer og disponeringer		1 520 901	1 680 563



Balanse

Beløp i: NOK	Note	2024	2023
BALANSE - EIENDELER			
Anleggsmidler			
Immaterielle eiendeler			
Utsatt skattefordel	4	1 361	1 744
Sum immaterielle eiendeler		1 361	1 744
Varige driftsmidler			
Tomter, bygninger o.a. fast eiendom	2		
Maskiner og anlegg	2		
Skip og flytende installasjoner	2		
Driftsløsøre, inventar o.a. utstyr	2	3 813	9 413
Sum varige driftsmidler	2	3 813	9 413
Finansielle anleggsmidler			
Investering i datterselskap		1 611 813	1 739 885
Andre langsiktige fordringer	6	56 976	163 507
Sum finansielle anleggsmidler		1 668 789	1 903 392
Sum anleggsmidler		1 673 963	1 914 548
Omløpsmidler			
Varer			
Fordringer			
Kundefordringer		1 681 780	2 170 268
Andre kortsiktige fordringer		652 951	59 224
Konsernfordringer	3	1 077 285	934 721
Sum fordringer		3 412 015	3 164 213
Bankinnskudd, kontanter og lignende			
Bankinnskudd		9 916 305	8 676 928
Sum bankinnskudd, kontanter og lignende		9 916 305	8 676 928
Sum omløpsmidler		13 328 320	11 841 141
SUM EIENDELER		15 002 283	13 755 689



Balanse

Beløp i: NOK	Note	2024	2023
BALANSE - EGENKAPITAL OG GJELD			
Egenkapital			
Innskutt egenkapital			
Aksjekapital		100 000	100 000
Sum innskutt egenkapital		100 000	100 000
Opptjent egenkapital			
Annen egenkapital		12 116 820	10 795 920
Sum opptjent egenkapital		12 116 820	10 795 920
Sum egenkapital	5	12 216 820	10 895 920
Gjeld			
Langsiktig gjeld			
Utsatt skatt	4		
Annen langsiktig gjeld			
Sum langsiktig gjeld		0	0
Kortsiktig gjeld			
Leverandørgjeld		1 364 310	1 300 792
Betalbar skatt	4	466 016	458 979
Skyldig offentlige avgifter		634 705	826 389
Utbytte		200 000	100 000
Annen kortsiktig gjeld		120 432	173 610
Sum kortsiktig gjeld		2 785 463	2 859 769
Sum gjeld		2 785 463	2 859 769
SUM EGENKAPITAL OG GJELD		15 002 283	13 755 689



Brønnøysundregistrene

ÅRSREGNSKAP FOR REGNSKAPSÅRET 2024 - GENERELL INFORMASJON

Journalnummer: 2025 450286

Enheten

Organisasjonsnummer: 977 242 614
Organisasjonsform: Aksjeselskap
Foretaksnavn: FRODE FJELLBERG AS
Forretningsadresse: Josefines gate 32
0351 OSLO

Regnskapsår

Årsregnskapets periode: 01.01.2024 - 31.12.2024

Konsern

Morselskap i konsern: Ja
Konsernregnskap lagt ved: Nei

Regnskapsregler

Regler for små foretak benyttet: Ja
Benyttet ved utarbeidelsen av
årsregnskapet til selskapet: Regnskapslovens alminnelige regler

Årsregnskapet fastsatt av kompetent organ

Bekreftet av representant for selskapet: FRODE FJELLBERG
Dato for fastsettelse av årsregnskapet: 07.05.2025

Grunnlag for avgivelse

År 2024: Årsregnskap er elektronisk innlevert.
År 2023: Tall er hentet fra elektronisk innlevert årsregnskap fra 2024.

Det er ikke krav til at årsregnskapet m.v. som sendes til Regnskapsregisteret er undertegnet. Kontrollen på at dette er utført ligger hos revisor/enhetens øverste organ. Sikkerheten ivaretas ved at innsender har rolle/rettighet for innsending av årsregnskapet via Altinn, og ved at det bekreftes at årsregnskapet er fastsatt av kompetent organ.

Brønnøysundregistrene, 03.06.2025



Organisasjonsnr: 977 242 614
FRODE FJELLBERG AS

RESULTATREGNSKAP

Beløp i: NOK	Note	2024	2023
RESULTATREGNSKAP			
Inntekter			
Salgsinntekt		11 387 428	14 766 613
Annen driftsinntekt		147 110	142 559
Sum inntekter		11 534 538	14 909 172
Kostnader			
Varekostnad		7 989 405	10 487 756
Lønnskostnad	1	1 201 779	1 606 545
Avskrivning av driftsmidler og immaterielle eiendeler	2	5 600	5 600
Annen driftskostnad		749 810	1 063 627
Sum kostnader		9 946 594	13 163 528
Driftsresultat		1 587 943	1 745 644
Finansinntekter og finanskostnader			
Inntekt på investering i datterselskap			197 705
Renteinntekt fra foretak i samme konsern	3	34 841	27 225
Annen renteinntekt		379 161	206 315
Annen finansinntekt		183 979	75 390
Sum finansinntekter		597 981	506 634
Verdireduksjon			
markedsbaserte omløpsmidler		128 071	
Annen rentekostnad		6 888	3 937
Annen finanskostnad		63 665	110 544
Sum finanskostnader		198 625	114 480
Netto finans		399 357	392 154
Resultat før skattekostnad		1 987 300	2 137 798
Skattekostnad på resultat	4	466 399	457 235
Årsresultat	5	1 520 901	1 680 563
Årsresultat etter minoritetsinteresser		1 520 901	1 680 563
Totalresultat		1 520 901	1 680 563
Overføringer og disponeringer			
Ordinært utbytte		200 000	100 000
Avsatt til annen egenkapital		1 320 901	1 580 563



Sum overføringer og
disponeringer

1 520 901

1 680 563



Organisasjonsnr: 977 242 614
FRODE FJELLBERG AS

BALANSE

Beløp i: NOK	Note	2024	2023
BALANSE - EIENDELER			
Anleggsmidler			
Immaterielle eiendeler			
Utsatt skattefordel	4	1 361	1 744
Sum immaterielle eiendeler		1 361	1 744
Varige driftsmidler			
Tomter, bygninger o.a. fast eiendom	2		
Maskiner og anlegg	2		
Skip og flytende installasjoner	2		
Driftsløsøre, inventar o. a. utstyr	2	3 813	9 413
Sum varige driftsmidler	2	3 813	9 413
Finansielle anleggsmidler			
Investering i datterselskap		1 611 813	1 739 885
Andre langsiktige fordringer	6	56 976	163 507
Sum finansielle anleggsmidler		1 668 789	1 903 392
Sum anleggsmidler		1 673 963	1 914 548
Omløpsmidler			
Varer			
Fordringer			
Kundefordringer		1 681 780	2 170 268
Andre kortsiktige fordringer		652 951	59 224
Konsernfordringer	3	1 077 285	934 721
Sum fordringer		3 412 015	3 164 213
Bankinnskudd, kontanter og lignende			
Bankinnskudd		9 916 305	8 676 928
Sum bankinnskudd, kontanter og lignende		9 916 305	8 676 928
Sum omløpsmidler		13 328 320	11 841 141
SUM EIENDELER		15 002 283	13 755 689
BALANSE - EGENKAPITAL OG GJELD			



Egenkapital			
Innskutt egenkapital			
Aksjekapital		100 000	100 000
Sum innskutt egenkapital		100 000	100 000
Opptjent egenkapital			
Annen egenkapital		12 116 820	10 795 920
Sum opptjent egenkapital		12 116 820	10 795 920
Sum egenkapital	5	12 216 820	10 895 920
Gjeld			
Langsiktig gjeld			
Utsatt skatt	4		
Annen langsiktig gjeld			
Sum langsiktig gjeld		0	0
Kortsiktig gjeld			
Leverandørgjeld		1 364 310	1 300 792
Betalbar skatt	4	466 016	458 979
Skyldig offentlige avgifter		634 705	826 389
Utbytte		200 000	100 000
Annen kortsiktig gjeld		120 432	173 610
Sum kortsiktig gjeld		2 785 463	2 859 769
Sum gjeld		2 785 463	2 859 769
SUM EGENKAPITAL OG GJELD		15 002 283	13 755 689



Organisasjonsnr: 977 242 614
FRODE FJELLBERG AS

NOTEOPPLYSNINGER - SELSKAP - alle poster oppgitt i hele tall

Note

Antall årsverk i regnskapsåret
2.00

Sum Beløp

Balanseført verdi 31.12. Varige driftsmidler Immaterielle eiend.

Konsernregnskap

Morselskapet sitt navn

Forretningskontor for morselskapet

Begrunnelse for at datterselskap er utelatt fra konsolideringen

Samlet beløp - tilknyttet selskap Årets Fjorårets

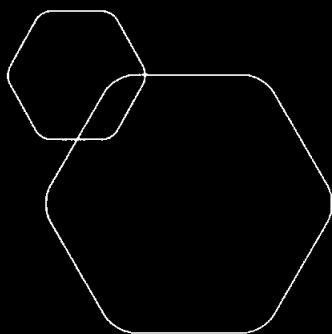
Samlet beløp - foretak i samme konsern Årets Fjorårets

Samlet beløp - foretak i samme konsern Årets Fjorårets

Samlet beløp - felles kontrollert virksomhet Årets Fjorårets

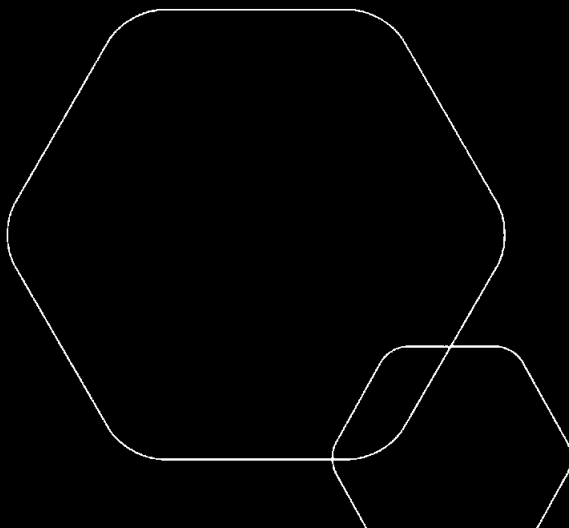
Pantstillelse Beløp

Beholdning av egne aksjer Antall Pålydende Andel av aksjek.



Årsregnskap 2024 Frode Fjellberg AS

Resultatregnskap
Balanse
Noter til regnskapet
Revisjonsberetning



Org.nr.: 977 242 614

Penneo Dokumentnr.: MC6T2-9EUY1-UWASW-2MXNP-FZGWF-CKFM7



RESULTATREGNSKAP

FRODE FJELLBERG AS

DRIFTSINNTEKTER OG DRIFTSKOSTNADER	Note	2024	2023
Salgsinntekt		11 387 428	14 766 613
Annen driftsinntekt		147 110	142 559
Sum driftsinntekter		11 534 538	14 909 172
Varekostnad		7 989 405	10 487 756
Lønnskostnad	1	1 201 779	1 606 545
Avskrivning av driftsmidler og immaterielle eiendeler	2	5 600	5 600
Annen driftskostnad		749 810	1 063 627
Sum driftskostnader		9 946 594	13 163 528
Driftsresultat		1 587 943	1 745 644
FINANSINNTEKTER OG FINANSKOSTNADER			
Inntekt på investering i datterselskap		0	197 705
Renteinntekt fra foretak i samme konsern	3	34 841	27 225
Annen renteinntekt		379 161	206 315
Annen finansinntekt		183 979	75 390
Verdireduksjon markedsbaserte omløpsmidler		128 071	0
Annen rentekostnad		6 888	3 937
Annen finanskostnad		63 665	110 544
Resultat av finansposter		399 357	392 154
Resultat før skattekostnad		1 987 300	2 137 798
Skattekostnad på resultat	4	466 399	457 235
Årsresultat	5	1 520 901	1 680 563
OVERFØRINGER			
Avsatt til utbytte		200 000	100 000
Avsatt til annen egenkapital		1 320 901	1 580 563
Sum overføringer		1 520 901	1 680 563



BALANSE

FRODE FJELLBERG AS

EIENDELER	Note	2024	2023
ANLEGGSMIDLER			
IMMATERIELLE EIENDELER			
Utsatt skattefordel	4	1 361	1 744
Sum immaterielle eiendeler		1 361	1 744
VARIGE DRIFTSMIDLER			
Driftsløsøre, inventar o.a. utstyr	2	3 813	9 413
Sum varige driftsmidler	2	3 813	9 413
FINANSIELLE ANLEGGSMIDLER			
Investeringer i datterselskap		1 611 813	1 739 885
Andre langsiktige fordringer	6	56 976	163 507
Sum finansielle anleggsmidler		1 668 789	1 903 392
Sum anleggsmidler		1 673 963	1 914 548
OMLØPSMIDLER			
FORDRINGER			
Kundefordringer		1 681 780	2 170 268
Andre kortsiktige fordringer		652 951	59 224
Konsernfordringer	3	1 077 285	934 721
Sum fordringer		3 412 015	3 164 213
INVESTERINGER			
Bankinnskudd		9 916 305	8 676 928
Sum omløpsmidler		13 328 320	11 841 141
Sum eiendeler		15 002 283	13 755 689

Penneo Dokumentnr: MC6T2-9EUY1-UWASW-2MXNP-FZGWF-CKFM7



BALANSE

FRODE FJELLBERG AS

EGENKAPITAL OG GJELD	Note	2024	2023
EGENKAPITAL			
INNSKUTT EGENKAPITAL			
Aksjekapital		100 000	100 000
Sum innskutt egenkapital		100 000	100 000
OPPTJENT EGENKAPITAL			
Annen egenkapital		12 116 820	10 795 920
Sum opptjent egenkapital		12 116 820	10 795 920
Sum egenkapital	5	12 216 820	10 895 920
GJELD			
AVSETNING FOR FORPLIKTELSER			
ANNEN LANGSIKTIG GJELD			
KORTSIKTIG GJELD			
Leverandørgjeld		1 364 310	1 300 792
Betalbar skatt	4	466 016	458 979
Skyldig offentlige avgifter		634 705	826 389
Utbytte		200 000	100 000
Annen kortsiktig gjeld		120 432	173 610
Sum kortsiktig gjeld		2 785 463	2 859 769
Sum gjeld		2 785 463	2 859 769
Sum egenkapital og gjeld		15 002 283	13 755 689

Oslo, 07.05.2025
Styret i Frode Fjellberg AS

FRODE FJELLBERG
styreleder/daglig leder

Penneo Dokumentnøkkel: MC6T2-9EUY1-UWASW-2MXNP-FZGWF-CKFM7



Regnskapsprinsipper

Årsregnskapet er satt opp i samsvar med regnskapsloven og NRS 8 - God regnskapsskikk for små foretak.

DRIFTSINNTEKTER

Inntektsføring ved salg av varer skjer på leveringstidspunktet. Tjenester inntektsføres etter hvert som de leveres.

SKATT

Skattekostnaden i resultatregnskapet omfatter både periodens betalbare skatt og endring i utsatt skatt. Utsatt skatt er beregnet med 22 % på grunnlag av de midlertidige forskjeller som eksisterer mellom regnskapsmessige og skattemessige verdier, samt ligningsmessig underskudd til fremføring ved utgangen av regnskapsåret. Skatteøkende og skattereduserende midlertidige forskjeller som reverserer eller kan reverseres i samme periode er utlignet og nettoført.

KLASSIFISERING OG VURDERING AV ANLEGGSMIDLER

Anleggsmidler omfatter eiendeler bestemt til varig eie og bruk. Anleggsmidler er vurdert til anskaffelseskost. Varige driftsmidler balanseføres og avskrives over driftsmidlets økonomiske levetid. Avskrivningsperioden for fast eiendom anskaffet etter 2009 er dekomponert i en del som gjelder råbygget og en del som gjelder faste tekniske installasjoner. Varige driftsmidler nedskrives til gjenvinnbart beløp ved verdifall som forventes ikke å være forbigående. Gjenvinnbart beløp er det høyeste av netto salgsverdi og verdi i bruk. Verdi i bruk er nåverdi av fremtidige kontantstrømmer knyttet til eiendelen. Nedskrivningen reverseres når grunnlaget for nedskrivningen ikke lenger er til stede.

KLASSIFISERING OG VURDERING AV OMLØPSMIDLER

Omløpsmidler og kortsiktig gjeld omfatter normalt poster som forfaller til betaling innen ett år etter balansedagen, samt poster som knytter seg til varekretsløpet. Omløpsmidler vurderes til laveste verdi av anskaffelseskost og virkelig verdi.

AKSJER I DATTERSELSKAP

Datterselskap vurderes etter EK metoden i selskapsregnskapet. Investeringen er vurdert til anskaffelseskost for aksjene med mindre nedskrivning har vært nødvendig. Det er foretatt nedskrivning til virkelig verdi når verdifall skyldes årsaker som ikke kan forventes å være forbigående og det må anses nødvendig etter god regnskapsskikk. Nedskrivninger er reversert når grunnlaget for nedskrivning ikke lenger er til stede.

Utbytte, konsernbidrag og andre utdelinger fra datterselskap er inntektsført samme år som det er avsatt i givers regnskap. Overstiger utbytte / konsernbidraget andelen av opptjent resultat etter anskaffelsestidspunktet, representerer den overskytende del tilbakebetaling av investert kapital, og utdelingene er fratrukket investeringens verdi i balansen til morselskapet.

FORDRINGER

Kundefordringer og andre fordringer oppføres til pålydende etter fradrag for avsetning til forventet tap. Avsetning til tap gjøres på grunnlag av en individuell vurdering av de enkelte fordringene.



Note 1 Lønnskostnader og antall årsverk

LØNNSKOSTNADER

	2024	2023
Lønninger	1 009 453	1 349 998
Arbeidsgiveravgift	148 455	197 964
Andre ytelser	43 871	58 583
Sum	1 201 779	1 606 545

Selskapet har i 2024 sysselsatt 2 årsverk.

Note 2 Anleggsmidler

	Driftsløspore, inventar ol.	Sum
Anskaffelseskost pr. 01.01.24	45 000	45 000
= Anskaffelseskost 31.12.24	45 000	45 000
Akkumulerte avskrivninger 31.12.24	41 187	41 187
= Bokført verdi 31.12.24	3 813	3 813
Årets ordinære avskrivninger	5 600	5 600
Økonomisk levetid	8 år	

Note 3 Konsern, tilknyttet selskap mv.

Fordringer	2024	2023
Samlet beløp som gjelder foretak i samme konsern	1 077 285	934 721

Mer om datterselskap / tilknyttet selskap

Det er gitt valutilån på EUR 83 831 til PrintZone OU i 2022. PrintZone OU eies 75% av selskapet. Det er ingen endringer i saldo i løpet av året, utover beregnet rente med 3%, kr 34 841.



Note 4 Skatt

Årets skattekostnad	2024	2023
Resultatført skatt på ordinært resultat:		
Betalbar skatt	466 016	458 979
Endring i utsatt skattefordel	383	-1 744
Skattekostnad ordinært resultat	466 399	457 235
Skattepliktig inntekt:		
Resultat før skatt	1 987 300	2 137 798
Permanente forskjeller	132 699	578
Endring i midlertidige forskjeller	-1 742	-52 108
Skattepliktig inntekt	2 118 256	2 086 268
Betalbar skatt i balansen:		
Betalbar skatt på årets resultat	466 016	458 979
Sum betalbar skatt i balansen	466 016	458 979

Skatteeffekten av midlertidige forskjeller som har gitt opphav til utsatt skatt og utsatte skattefordeler, spesifisert på typer av midlertidige forskjeller

	2024	2023	Endring
Varige driftsmidler	3 813	-9 527	-13 340
Fordringer	-10 000	1 598	11 598
Sum	-6 187	-7 930	-1 742
Grunnlag for utsatt skattefordel	-6 187	-7 930	-1 742
Utsatt skattefordel (22 %)	-1 361	-1 744	-383



Note 5 Egenkapital

	Aksje- kapital	Annen egenkapital	Sum
Pr. 31.12.2023	100 000	10 795 920	10 895 920
Pr. 01.01.2024	100 000	10 795 920	10 895 920
Årets overskudd		1 520 901	1 520 901
Avsatt utbytte	0	-200 000	-200 000
Pr. 31.12.2024	100 000	12 116 820	12 216 820

Note 6 Fordringer med forfall senere enn ett år

	2024	2023
Lån til ansatte	0	107 254
Andre fordringer (anleggsmidler)	56 976	56 253
Sum langsiktige fordringer	56 976	163 507

Fordringer som forfaller senere enn ett år etter regnskapsårets slutt 56 976.

Mer om fordringer

kr 56 976 er depositum.



PENNEO

Signaturene i dette dokumentet er juridisk bindende. Dokument signert med "Penneo™ - sikker digital signatur". De signerende parter sin identitet er registrert, og er listet nedenfor.

"Med min signatur bekrefter jeg alle datoer og innholdet i dette dokument."

Fjellberg, Frode

Styreleder

På vegne av: Frode Fjellberg AS

Serienummer: no_bankid:9578-5994-4-548077

IP: 81.175.xxx.xxx

2025-05-16 09:17:01 UTC



Fjellberg, Frode

Daglig leder

På vegne av: Frode Fjellberg AS

Serienummer: no_bankid:9578-5994-4-548077

IP: 81.175.xxx.xxx

2025-05-16 09:17:01 UTC



Dette dokumentet er signert digitalt via [Penneo.com](https://penneo.com). De signerte dataene er validert ved hjelp av den matematiske hashverdien av det originale dokumentet. All kryptografisk bevisføring er innebygd i denne PDF-en for fremtidig validering.

Dette dokumentet er forseglest med et kvalifisert elektronisk segl ved bruk av et sertifikat og et tidsstempel fra en kvalifisert tillitstjenesteleverandør.

Slik kan du bekrefte at dokumentet er originalt

Når du åpner dokumentet i Adobe Reader, kan du se at det er sertifisert av **Penneo A/S**. Dette beviser at innholdet i dokumentet ikke har blitt endret siden tidspunktet for signeringen. Bevis for de individuelle signatørens digitale signaturer er vedlagt dokumentet.

Du kan bekrefte de kryptografiske bevisene ved hjelp av Penneos validator, <https://penneo.com/validator>, eller andre valideringsverktøy for digitale signaturer.

Penneo Dokumentnøkkel: MC6T2-9EUY1-UWASW-2MXNF-FZGWF-CKFM7



Til generalforsamlingen i
Frode Fjellberg AS

Godkjent revisjonsselskap
Revisornummer 991 096 957 MVA
Medlem av Den norske Revisorforening

Postadresse: Postboks 1018, 1803 Askim

Besøksadresser:
Vangsveien 10, 1814 Askim
Karl Johans gate 7, 0154 Oslo

Tlf: +47 91 800 500

post@revision.no
www.revision.no

UAVHENGIG REVISORS BERETNING

Konklusjon

Vi har revidert årsregnskapet til Frode Fjellberg AS som viser et overskudd på Kr 1 520 901. Årsregnskapet består av balanse per 31. desember 2024 og resultatregnskap for regnskapsåret avsluttet per denne datoen og noter til årsregnskapet, herunder et sammendrag av viktige regnskapsprinsipper.

Etter vår mening

- oppfyller årsregnskapet gjeldende lovkrav, og
- gir årsregnskapet et rettviseende bilde av selskapets finansielle stilling per 31. desember 2024 og av dets resultater for regnskapsåret avsluttet per denne datoen i samsvar med regnskapslovens regler og god regnskapsskikk i Norge.

Grunnlag for konklusjonen

Vi har gjennomført revisjonen i samsvar med International Standards on Auditing (ISA-ene). Våre oppgaver og plikter i henhold til disse standardene er beskrevet nedenfor under Revisors oppgaver og plikter ved revisjonen av årsregnskapet. Vi er uavhengige av selskapet i samsvar med kravene i relevante lover og forskrifter i Norge og International Code of Ethics for Professional Accountants (inkludert internasjonale uavhengighetsstandarder) utstedt av International Ethics Standards Board for Accountants (IESBA-reglene), og vi har overholdt våre øvrige etiske forpliktelser i samsvar med disse kravene. Innhentet revisjonsbevis er etter vår vurdering tilstrekkelig og hensiktsmessig som grunnlag for vår konklusjon.

Ledelsens ansvar for årsregnskapet

Styret og daglig leder (ledelsen) er ansvarlig for å utarbeide årsregnskapet og for at det gir et rettviseende bilde i samsvar med regnskapslovens regler og god regnskapsskikk i Norge. Ledelsen er også ansvarlig for slik intern kontroll som den finner nødvendig for å kunne utarbeide et årsregnskap som ikke inneholder vesentlig feilinformasjon, verken som følge av misligheter eller utilsiktede feil.



Ved utarbeidelsen av årsregnskapet må ledelsen ta standpunkt til selskapets evne til fortsatt drift og opplyse om forhold av betydning for fortsatt drift. Forutsetningen om fortsatt drift skal legges til grunn for årsregnskapet så lenge det ikke er sannsynlig at virksomheten vil bli avviklet.

Revisors oppgaver og plikter ved revisjonen av årsregnskapet

Vårt mål er å oppnå betryggende sikkerhet for at årsregnskapet som helhet ikke inneholder vesentlig feilinformasjon, verken som følge av misligheter eller utilsiktede feil, og å avgi en revisjonsberetning som inneholder vår konklusjon. Betryggende sikkerhet er en høy grad av sikkerhet, men ingen garanti for at en revisjon utført i samsvar med ISA-ene, alltid vil avdekke vesentlig feilinformasjon som eksisterer. Feilinformasjon kan oppstå som følge av misligheter eller utilsiktede feil. Feilinformasjon er å anse som vesentlig dersom den enkeltvis eller samlet med rimelighet kan forventes å påvirke økonomiske beslutninger som brukerne foretar på grunnlag av årsregnskapet.

For videre beskrivelse av revisors oppgaver og plikter vises det til <https://revisorforeningen.no/revisjonsberetninger>

Askim, 7. mai 2025
AS Revision

Kristine Lillo Mørck
Statsautorisert revisor



PENNEO

Signaturene i dette dokumentet er juridisk bindende. Dokument signert med "Penneo™ - sikker digital signatur". De signerende parter sin identitet er registrert, og er listet nedenfor.

"Med min signatur bekrefter jeg alle datoer og innholdet i dette dokument."

Mørck, Kristine Lillo

Statsautorisert revisor

På vegne av: AS Revision

Serienummer: no_bankid:9578-5999-4-1194263

IP: 194.19.xxx.xxx

2025-05-16 10:42:38 UTC



Penneo Dokumentnøkkel: TO297-KDO2T-1BCRO-ZENNU-2QNXE-FTCTF

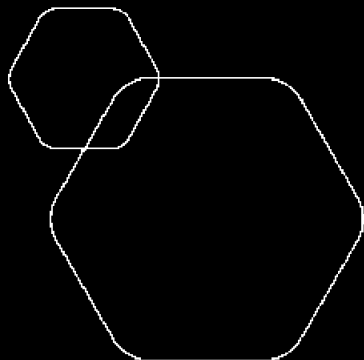
Dette dokumentet er signert digitalt via [Penneo.com](https://penneo.com). De signerte dataene er validert ved hjelp av den matematiske hashverdien av det originale dokumentet. All kryptografisk bevisføring er innebygd i denne PDF-en for fremtidig validering.

Dette dokumentet er forseglest med et kvalifisert elektronisk segl ved bruk av et sertifikat og et tidsstempel fra en kvalifisert tilstjenesteleverandør.

Slik kan du bekrefte at dokumentet er originalt

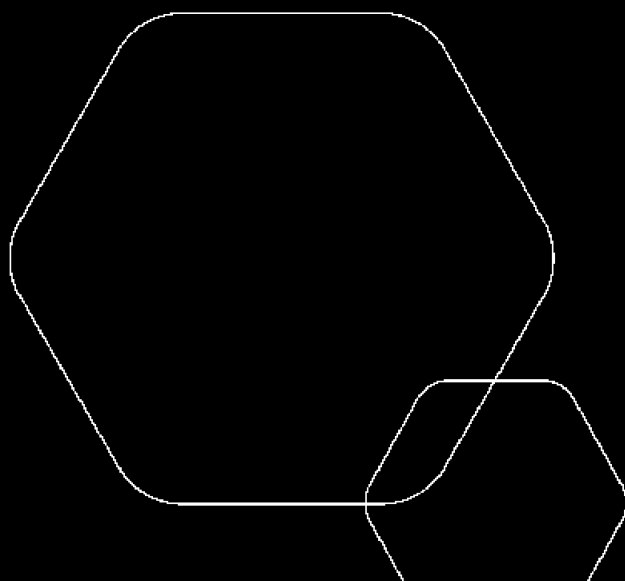
Når du åpner dokumentet i Adobe Reader, kan du se at det er sertifisert av **Penneo A/S**. Dette beviser at innholdet i dokumentet ikke har blitt endret siden tidspunktet for signeringen. Bevis for de individuelle signatørens digitale signaturer er vedlagt dokumentet.

Du kan bekrefte de kryptografiske bevisene ved hjelp av Penneos validator, <https://penneo.com/validator>, eller andre valideringsverktøy for digitale signaturer.



Årsregnskap 2024 Frode Fjellberg AS

Resultatregnskap
Balanse
Noter til regnskapet
Revisjonsberetning



Org.nr.: 977 242 614



RESULTATREGNSKAP

FRODE FJELLBERG AS

DRIFTSINNEKTER OG DRIFTSKOSTNADER	Note	2024	2023
Salgsinntekt		11 387 428	14 766 613
Annen driftsinntekt		147 110	142 559
Sum driftsinntekter		11 534 538	14 909 172
Varekostnad		7 989 405	10 487 756
Lønnskostnad	1	1 201 779	1 606 545
Avskrivning av driftsmidler og immaterielle eiendeler	2	5 600	5 600
Annen driftskostnad		749 810	1 063 627
Sum driftskostnader		9 946 594	13 163 528
Driftsresultat		1 587 943	1 745 644
FINANSINNEKTER OG FINANSKOSTNADER			
Inntekt på investering i datterselskap		0	197 705
Renteinntekt fra foretak i samme konsern	3	34 841	27 225
Annen renteinntekt		379 161	206 315
Annen finansinntekt		183 979	75 390
Verdireduksjon markedsbaserte omløpsmidler		128 071	0
Annen rentekostnad		6 888	3 937
Annen finanskostnad		63 665	110 544
Resultat av finansposter		399 357	392 154
Resultat før skattekostnad		1 987 300	2 137 798
Skattekostnad på resultat	4	466 399	457 235
Årsresultat	5	1 520 901	1 680 563
OVERFØRINGER			
Avsatt til utbytte		200 000	100 000
Avsatt til annen egenkapital		1 320 901	1 580 563
Sum overføringer		1 520 901	1 680 563



BALANSE

FRODE FJELLBERG AS

EIENDELER	Note	2024	2023
ANLEGGSMIDLER			
IMMATERIELLE EIENDELER			
Utsatt skattefordel	4	1 361	1 744
Sum immaterielle eiendeler		1 361	1 744
VARIGE DRIFTSMIDLER			
Driftsløsøre, inventar o.a. utstyr	2	3 813	9 413
Sum varige driftsmidler	2	3 813	9 413
FINANSIELLE ANLEGGSMIDLER			
Investeringer i datterselskap		1 611 813	1 739 885
Andre langsiktige fordringer	6	56 976	163 507
Sum finansielle anleggsmidler		1 668 789	1 903 392
Sum anleggsmidler		1 673 963	1 914 548
OMLØPSMIDLER			
FORDRINGER			
Kundefordringer		1 681 780	2 170 268
Andre kortsiktige fordringer		652 951	59 224
Konsernfordringer	3	1 077 285	934 721
Sum fordringer		3 412 015	3 164 213
INVESTERINGER			
Bankinnskudd		9 916 305	8 676 928
Sum omløpsmidler		13 328 320	11 841 141
Sum eiendeler		15 002 283	13 755 689



BALANSE

FRODE FJELLBERG AS

EGENKAPITAL OG GJELD	Note	2024	2023
EGENKAPITAL			
INNSKUTT EGENKAPITAL			
Aksjekapital		100 000	100 000
Sum innskutt egenkapital		100 000	100 000
OPPTJENT EGENKAPITAL			
Annen egenkapital		12 116 820	10 795 920
Sum opptjent egenkapital		12 116 820	10 795 920
Sum egenkapital	5	12 216 820	10 895 920
GJELD			
AVSETNING FOR FORPLIKTELSER			
ANNEN LANGSIKTIG GJELD			
KORTSIKTIG GJELD			
Leverandørgjeld		1 364 310	1 300 792
Betalbar skatt	4	466 016	458 979
Skyldig offentlige avgifter		634 705	826 389
Utbytte		200 000	100 000
Annen kortsiktig gjeld		120 432	173 610
Sum kortsiktig gjeld		2 785 463	2 859 769
Sum gjeld		2 785 463	2 859 769
Sum egenkapital og gjeld		15 002 283	13 755 689

Oslo, 07.05.2025
Styret i Frode Fjellberg AS

FRODE FJELLBERG
styreleder/daglig leder



Regnskapsprinsipper

Årsregnskapet er satt opp i samsvar med regnskapsloven og NRS 8 - God regnskapsskikk for små foretak.

DRIFTSINNETEKTER

Inntektsføring ved salg av varer skjer på leveringstidspunktet. Tjenester inntektsføres etter hvert som de leveres.

SKATT

Skattekostnaden i resultatregnskapet omfatter både periodens betalbare skatt og endring i utsatt skatt. Utsatt skatt er beregnet med 22 % på grunnlag av de midlertidige forskjeller som eksisterer mellom regnskapsmessige og skattemessige verdier, samt ligningsmessig underskudd til fremføring ved utgangen av regnskapsåret. Skatteøkende og skattereduserende midlertidige forskjeller som reverserer eller kan reverseres i samme periode er utlignet og nettoført.

KLASSIFISERING OG VURDERING AV ANLEGGSMIDLER

Anleggsmidler omfatter eiendeler bestemt til varig eie og bruk. Anleggsmidler er vurdert til anskaffelseskost. Varige driftsmidler balanseføres og avskrives over driftsmidlets økonomiske levetid. Avskrivningsperioden for fast eiendom anskaffet etter 2009 er dekomponert i en del som gjelder råbygget og en del som gjelder faste tekniske installasjoner. Varige driftsmidler nedskrives til gjenvinnbart beløp ved verdifall som forventes ikke å være forbigående. Gjenvinnbart beløp er det høyeste av netto salgsverdi og verdi i bruk. Verdi i bruk er nåverdi av fremtidige kontantstrømmer knyttet til eiendelen. Nedskrivningen reverseres når grunnlaget for nedskrivningen ikke lenger er til stede.

KLASSIFISERING OG VURDERING AV OMLØPSMIDLER

Omløpsmidler og kortsiktig gjeld omfatter normalt poster som forfaller til betaling innen ett år etter balansedagen, samt poster som knytter seg til varekretsløpet. Omløpsmidler vurderes til laveste verdi av anskaffelseskost og virkelig verdi.

AKSJER I DATTERSELSKAP

Datterselskap vurderes etter EK metoden i selskapsregnskapet. Investeringen er vurdert til anskaffelseskost for aksjene med mindre nedskrivning har vært nødvendig. Det er foretatt nedskrivning til virkelig verdi når verdifall skyldes årsaker som ikke kan forventes å være forbigående og det må anses nødvendig etter god regnskapsskikk. Nedskrivninger er reversert når grunnlaget for nedskrivning ikke lenger er til stede.

Utbytte, konsernbidrag og andre utdelinger fra datterselskap er inntektsført samme år som det er avsatt i givers regnskap. Overstiger utbytte / konsernbidraget andelen av opptjent resultat etter anskaffelsestidspunktet, representerer den overskytende del tilbakebetaling av investert kapital, og utdelingene er fratrukket investeringens verdi i balansen til morselskapet.

FORDRINGER

Kundefordringer og andre fordringer oppføres til pålydende etter fradrag for avsetning til forventet tap. Avsetning til tap gjøres på grunnlag av en individuell vurdering av de enkelte fordringene.



Note 1 Lønnskostnader og antall årsverk

LØNNSKOSTNADER

	2024	2023
Lønninger	1 009 453	1 349 998
Arbeidsgiveravgift	148 455	197 964
Andre ytelser	43 871	58 583
Sum	1 201 779	1 606 545

Selskapet har i 2024 sysselsatt 2 årsverk.

Note 2 Anleggsmidler

	Driftsløsøre, inventar ol.	Sum
Anskaffelseskost pr. 01.01.24	45 000	45 000
= Anskaffelseskost 31.12.24	45 000	45 000
Akkumulerte avskrivninger 31.12.24	41 187	41 187
= Bokført verdi 31.12.24	3 813	3 813
Årets ordinære avskrivninger	5 600	5 600
Økonomisk levetid	8 år	

Note 3 Konsern, tilknyttet selskap mv.

Fordringer	2024	2023
Samlet beløp som gjelder foretak i samme konsern	1 077 285	934 721

Mer om datterselskap / tilknyttet selskap

Det er gitt valutalån på EUR 83 831 til PrintZone OU i 2022. PrintZone OU eies 75% av selskapet. Det er ingen endringer i saldo i løpet av året, utover beregnet rente med 3%, kr 34 841.



Note 4 Skatt

Årets skattekostnad	2024	2023
Resultatført skatt på ordinært resultat:		
Betalbar skatt	466 016	458 979
Endring i utsatt skattefordel	383	-1 744
Skattekostnad ordinært resultat	466 399	457 235
Skattepliktig inntekt:		
Resultat før skatt	1 987 300	2 137 798
Permanente forskjeller	132 699	578
Endring i midlertidige forskjeller	-1 742	-52 108
Skattepliktig inntekt	2 118 256	2 086 268
Betalbar skatt i balansen:		
Betalbar skatt på årets resultat	466 016	458 979
Sum betalbar skatt i balansen	466 016	458 979

Skatteeffekten av midlertidige forskjeller som har gitt opphav til utsatt skatt og utsatte skattefordeler, spesifisert på typer av midlertidige forskjeller

	2024	2023	Endring
Varige driftsmidler	3 813	-9 527	-13 340
Fordringer	-10 000	1 598	11 598
Sum	-6 187	-7 930	-1 742
Grunnlag for utsatt skattefordel	-6 187	-7 930	-1 742
Utsatt skattefordel (22 %)	-1 361	-1 744	-383



Note 5 Egenkapital

	Aksje- kapital	Annen egenkapital	Sum
Pr. 31.12.2023	100 000	10 795 920	10 895 920
Pr. 01.01.2024	100 000	10 795 920	10 895 920
Årets overskudd		1 520 901	1 520 901
Avsatt utbytte	0	-200 000	-200 000
Pr. 31.12.2024	100 000	12 116 820	12 216 820

Note 6 Fordringer med forfall senere enn ett år

	2024	2023
Lån til ansatte	0	107 254
Andre fordringer (anleggsmidler)	56 976	56 253
Sum langsiktige fordringer	56 976	163 507

Fordringer som forfaller senere enn ett år etter regnskapsårets slutt 56 976.

Mer om fordringer

kr 56 976 er depositum.