



ÅRSREGNSKAPET FOR REGNSKAPSÅRET 2022 - GENERELL INFORMASJON

Enheten

Organisasjonsnummer:	992 374 659
Organisasjonsform:	Aksjeselskap
Foretaksnavn:	FREDRIK BORGUND AS
Forretningsadresse:	Rabbane 14 6750 STADLANDET

Regnskapsår

Årsregnskapets periode:	01.01.2022 - 31.12.2022
-------------------------	-------------------------

Konsern

Morselskap i konsern:	Ja
Konsernregnskap lagt ved:	Nei

Regnskapsregler

Regler for små foretak benyttet:	Ja
Benyttet ved utarbeidelsen av årsregnskapet til selskapet:	Regnskapslovens alminnelige regler

Årsregnskapet fastsatt av kompetent organ

Bekreftet av representant for selskapet:	Fredrik Hovden Borgund
Dato for fastsettelse av årsregnskapet:	31.05.2023

Grunnlag for avgivelse

År 2022: Årsregnskapet er elektronisk innlevert
År 2021: Tall er hentet fra elektronisk innlevert årsregnskap fra 2022

Det er ikke krav til at årsregnskapet m.v. som sendes til Regnskapsregisteret er undertegnet. Kontrollen på at dette er utført ligger hos revisor/enhetens øverste organ. Sikkerheten ivaretas ved at innsender har rolle/rettighet for innsending av årsregnskapet via Altinn, og ved at det bekreftes at årsregnskapet er fastsatt av kompetent organ.

Brønnøysundregistrene, 08.06.2024



Resultatregnskap

Beløp i: NOK	Note	2022	2021
RESULTATREGNSKAP			
Inntekter			
Annen driftsinntekt		675 982	665 321
Sum inntekter		675 982	665 321
Kostnader			
Avskrivning på varige driftsmidler	2	419 263	286 919
Annen driftskostnad		25 867	45 867
Sum kostnader		445 130	332 786
Driftsresultat		230 852	332 535
Finansinntekter og finanskostnader			
Annen renteinntekt		17 829	208
Annen finansinntekt		1 187 577	1 167 738
Sum finansinntekter		1 205 406	1 167 946
Annen rentekostnad		97 608	90 756
Sum finanskostnader		97 608	90 756
Netto finans		1 107 798	1 077 190
Ordinært resultat før skattekostnad		1 338 650	1 409 725
Skattekostnad på resultat	3	294 381	310 293
Ordinært resultat etter skattekostnad		1 044 269	1 099 432
Årsresultat		1 044 269	1 099 432
Årsresultat etter minoritetsinteresser		1 044 269	1 099 432
Totalresultat		1 044 269	1 099 432
Overføringer og disponeringer			
Ordinært utbytte		600 000	600 000
Overført til annen egenkapital		444 269	499 432
Sum overføringer og disponeringer		1 044 269	1 099 432



Resultatregnskap

Beløp i: NOK	Note	2022	2021
---------------------	-------------	-------------	-------------



Balanse

Beløp i: NOK	Note	2022	2021
BALANSE - EIENDELER			
Anleggsmidler			
Immaterielle eiendeler			
Utsatt skattefordel	3		
Varige driftsmidler			
Bygningsmessige innredninger	2		
Maskiner og anlegg	2		
Skip, rigger, fly og lignende	2		
Driftsløsøre, inventar og utstyr	2	2 097 400	2 335 129
Sum varige driftsmidler	2	2 097 400	2 335 129
Finansielle anleggsmidler			
Investering i datterselskap	4	2 558 829	2 558 829
Lån til foretak i samme konsern	4	2 313 474	3 655 586
Investeringer i aksjer og andeler		150 000	50 000
Sum finansielle anleggsmidler		5 022 303	6 264 415
Sum anleggsmidler		7 119 702	8 599 543
Omløpsmidler			
Varer			
Fordringer			
Kundefordringer	4	74 274	137 496
Andre kortsiktige fordringer	4	1 187 577	1 172 582
Sum fordringer		1 261 851	1 310 078
Bankinnskudd, kontanter og lignende			
Bankinnskudd, kontanter o.l.		1 101 688	134 383
Sum bankinnskudd, kontanter og lignende		1 101 688	134 383
Sum omløpsmidler		2 363 540	1 444 461
SUM EIENDELER		9 483 242	10 044 005



Balanse

Beløp i: NOK	Note	2022	2021
BALANSE - EGENKAPITAL OG GJELD			
Egenkapital			
Innskutt egenkapital			
Aksjekapital		1 000 000	1 000 000
Sum innskutt egenkapital		1 000 000	1 000 000
Opptjent egenkapital			
Annen egenkapital		6 128 856	5 684 587
Sum opptjent egenkapital		6 128 856	5 684 587
Sum egenkapital	5	7 128 856	6 684 587
Gjeld			
Langsiktig gjeld			
Utsatt skatt	3	44 170	32 093
Sum avsetninger for forpliktelser		44 170	32 093
Annen langsiktig gjeld			
Konvertible lån	6		
Obligasjonslån	6		
Gjeld til kredittinstitusjoner	6	1 414 270	2 642 850
Øvrig langsiktig gjeld	4, 6		
Sum annen langsiktig gjeld	6	1 414 270	2 642 850
Sum langsiktig gjeld		1 458 440	2 674 943
Kortsiktig gjeld			
Leverandørgjeld		1 688	
Betalbar skatt	3	282 304	253 007
Skyldig offentlige avgifter		3 349	22 103
Utbytte		600 000	400 000
Annen kortsiktig gjeld		8 606	9 365
Sum kortsiktig gjeld		895 946	684 475
Sum gjeld		2 354 386	3 359 418
SUM EGENKAPITAL OG GJELD		9 483 242	10 044 005



Balanse

Beløp i: NOK	Note	2022	2021
---------------------	-------------	-------------	-------------



Brønnøysundregistrene

ÅRSREGNSKAP FOR REGNSKAPSÅRET 2022 - GENERELL INFORMASJON

Journalnummer: 2023 552446

Enheten

Organisasjonsnummer: 992 374 659
Organisasjonsform: Aksjeselskap
Foretaksnavn: FREDRIK BORGUND AS
Forretningsadresse: Rabbane 14
6750 STADLANDET

Regnskapsår

Årsregnskapets periode: 01.01.2022 - 31.12.2022

Konsern

Morselskap i konsern: Ja
Konsernregnskap lagt ved: Nei

Regnskapsregler

Regler for små foretak benyttet: Ja
Benyttet ved utarbeidelsen av
årsregnskapet til selskapet: Regnskapslovens alminnelige regler

Årsregnskapet fastsatt av kompetent organ

Bekreftet av representant for selskapet: Fredrik Hovden Borgund
Dato for fastsettelse av årsregnskapet: 31.05.2023

Revisjon

Årsregnskapet er utarbeidet av ekstern
autorisert regnskapsfører: Ja
Ekstern autorisert regnskapsfører har i
løpet av regnskapsåret bistått ved den
løpende regnskapsføringen eller utført
andre tjenester for selskapet enn å
utarbeide årsregnskapet: Ja

Grunnlag for avgivelse

År 2022: Årsregnskap er elektronisk innlevert.
År 2021: Tall er hentet fra elektronisk innlevert årsregnskap fra 2022.

Det er ikke krav til at årsregnskapet m.v. som sendes til Regnskapsregisteret er undertegnet. Kontrollen på at dette er utført ligger hos revisor/enhetens øverste organ. Sikkerheten ivaretas ved at innsender har rolle/rettighet for innsending av årsregnskapet via Altinn, og ved at det bekreftes at årsregnskapet er fastsatt av kompetent organ.

Brønnøysundregistrene, 06.07.2023

Brønnøysundregistrene
Postadresse: Postboks 900, 8910 Brønnøysund
Telefon: 75 00 75 00
E-post: firmapost@brreg.no Internett: www.brreg.no
Organisasjonsnummer: 974 760 673



Organisasjonsnr: 992 374 659
FREDRIK BORGUND AS

RESULTATREGNSKAP

Beløp i: NOK	Note	2022	2021
RESULTATREGNSKAP			
Inntekter			
Annen driftsinntekt		675 982	665 321
Sum inntekter		675 982	665 321
Kostnader			
Avskrivning på varige driftsmidler	2	419 263	286 919
Annen driftskostnad		25 867	45 867
Sum kostnader		445 130	332 786
Driftsresultat		230 852	332 535
Finansinntekter og finanskostnader			
Annen renteinntekt		17 829	208
Annen finansinntekt		1 187 577	1 167 738
Sum finansinntekter		1 205 406	1 167 946
Annen rentekostnad		97 608	90 756
Sum finanskostnader		97 608	90 756
Netto finans		1 107 798	1 077 190
Ordinært resultat før skattekostnad			
Skattekostnad på resultat	3	294 381	310 293
Ordinært resultat etter skattekostnad		1 044 269	1 099 432
Årsresultat		1 044 269	1 099 432
Årsresultat etter minoritetsinteresser		1 044 269	1 099 432
Totalresultat		1 044 269	1 099 432
Overføringer og disponeringer			
Ordinært utbytte		600 000	600 000
Overført til annen egenkapital		444 269	499 432
Sum overføringer og disponeringer		1 044 269	1 099 432



Organisasjonsnr: 992 374 659
FREDRIK BORGUND AS

BALANSE

Beløp i: NOK	Note	2022	2021
BALANSE - EIENDELER			
Anleggsmidler			
Immaterielle eiendeler			
Utsatt skattefordel	3		
Varige driftsmidler			
Bygningsmessige			
innredninger	2		
Maskiner og anlegg	2		
Skip, rigger, fly og lignende	2		
Driftsløsøre, inventar og utstyr	2	2 097 400	2 335 129
Sum varige driftsmidler	2	2 097 400	2 335 129
Finansielle anleggsmidler			
Investering i datterselskap	4	2 558 829	2 558 829
Lån til foretak i samme konsern	4	2 313 474	3 655 586
Investeringer i aksjer og andeler		150 000	50 000
Sum finansielle anleggsmidler		5 022 303	6 264 415
Sum anleggsmidler		7 119 702	8 599 543
Omløpsmidler			
Varer			
Fordringer			
Kundefordringer	4	74 274	137 496
Andre kortsiktige fordringer	4	1 187 577	1 172 582
Sum fordringer		1 261 851	1 310 078
Bankinnskudd, kontanter og lignende			
Bankinnskudd, kontanter o. l.		1 101 688	134 383
Sum bankinnskudd, kontanter og lignende		1 101 688	134 383
Sum omløpsmidler		2 363 540	1 444 461
SUM EIENDELER		9 483 242	10 044 005
BALANSE - EGENKAPITAL OG GJELD			



Egenkapital			
Innskutt egenkapital			
Aksjekapital		1 000 000	1 000 000
Sum innskutt egenkapital		1 000 000	1 000 000
Opptjent egenkapital			
Annen egenkapital		6 128 856	5 684 587
Sum opptjent egenkapital		6 128 856	5 684 587
Sum egenkapital	5	7 128 856	6 684 587
Gjeld			
Langsiktig gjeld			
Utsatt skatt	3	44 170	32 093
Sum avsetninger for forpliktelse		44 170	32 093
Annen langsiktig gjeld			
Konvertible lån	6		
Obligasjonslån	6		
Gjeld til kredittinstitusjoner	6	1 414 270	2 642 850
Øvrig langsiktig gjeld	4, 6		
Sum annen langsiktig gjeld	6	1 414 270	2 642 850
Sum langsiktig gjeld		1 458 440	2 674 943
Kortsiktig gjeld			
Leverandørgjeld		1 688	
Betalbar skatt	3	282 304	253 007
Skyldig offentlige avgifter		3 349	22 103
Utbytte		600 000	400 000
Annen kortsiktig gjeld		8 606	9 365
Sum kortsiktig gjeld		895 946	684 475
Sum gjeld		2 354 386	3 359 418
SUM EGENKAPITAL OG GJELD		9 483 242	10 044 005



Organisasjonsnr: 992 374 659
FREDRIK BORGUND AS

NOTEOPPLYSNINGER - SELSKAP - alle poster oppgitt i hele tall

Note

Antall årsverk i regnskapsåret
0.00

Sum Beløp

Balanseført verdi 31.12. Varige driftsmidler Immaterielle eiend.

Konsernregnskap

Morselskapet sitt navn

Forretningskontor for morselskapet

Begrunnelse for at datterselskap er utelatt fra konsolideringen

Samlet beløp - tilknyttet selskap Årets Fjorårets

Samlet beløp - foretak i samme konsern Årets Fjorårets

Samlet beløp - foretak i samme konsern Årets Fjorårets

Samlet beløp - felles kontrollert virksomhet Årets Fjorårets

Pantstillelse Beløp

Beholdning av egne aksjer Antall Pålydende Andel av aksjek.



Årsregnskap 2022

FREDRIK BORGUND AS

Resultatregnskap
Balanse
Noter til regnskapet

Org.nr.: 992 374 659

**RESULTATREGNSKAP****FREDRIK BORGUND AS**

	Note	2022	2021
DRIFTSINNTEKT			
Annen driftsinntekt		675 982	665 321
Sum driftsinntekt		675 982	665 321
DRIFTSKOSTNAD			
Avskrivning på varige driftsmidler	2	419 263	286 919
Annen driftskostnad		25 867	45 867
Sum driftskostnad		445 130	332 786
Driftsresultat		230 852	332 535
FINANSINNTEKT/-KOSTNAD			
Annen renteinntekt		17 829	208
Annen finansinntekt		1 187 577	1 167 738
Annen rentekostnad		97 608	90 756
Netto finansposter		1 107 798	1 077 190
Ordinært resultat før skattekostnad		1 338 650	1 409 725
Skattekostnad på resultat	3	294 381	310 293
Årsresultat		1 044 269	1 099 432
Opplysninger om:			
Foreslått utbytte		600 000	400 000
Tilleggsutbytte		0	200 000
Overført til annen egenkapital		-444 269	-499 432
Sum disponert		-1 044 269	-1 099 432

ORGANISASJONSNUMMER: 992 374 659



BALANSE

FREDRIK BORGUND AS

EIENDELER	Note	2022	2021
ANLEGGSMIDLER			
Immaterielle eiendeler			
Varige driftsmidler			
Driftsløsøre, inventar og utstyr	2	2 097 400	2 335 129
Sum varige driftsmidler	2	2 097 400	2 335 129
Finansielle anleggsmidler			
Investeringer i datterselskap	4	2 558 829	2 558 829
Lån til foretak i samme konsern	4	2 313 474	3 655 586
Investeringer i aksjer og andeler		150 000	50 000
Sum finansielle anleggsmidler		5 022 303	6 264 415
Sum anleggsmidler		7 119 702	8 599 543
OMLØPSMIDLER			
Fordringer			
Kundefordringer	4	74 274	137 496
Andre kortsiktige fordringer	4	1 187 577	1 172 582
Sum fordringer		1 261 851	1 310 078
Bankinnskudd, kontanter o.l.		1 101 688	134 383
Sum omløpsmidler		2 363 540	1 444 461
SUM EIENDELER		9 483 242	10 044 005

ORGANISASJONSNUMMER: 992 374 659

**BALANSE****FREDRIK BORGUND AS**

EGENKAPITAL OG GJELD	Note	2022	2021
EGENKAPITAL			
Innskutt egenkapital			
Aksjekapital		1 000 000	1 000 000
Sum innskutt egenkapital		1 000 000	1 000 000
Opptjent egenkapital			
Annen egenkapital		6 128 856	5 684 587
Sum opptjent egenkapital		6 128 856	5 684 587
Sum egenkapital	5	7 128 856	6 684 587
GJELD			
Utsatt skatt	3	44 170	32 093
Sum avsetning for forpliktelser		44 170	32 093
Annen langsiktig gjeld			
Gjeld til kredittinstitusjoner	6	1 414 270	2 642 850
Sum annen langsiktig gjeld	6	1 414 270	2 642 850
Kortsiktig gjeld			
Leverandørgjeld		1 688	0
Betalbar skatt	3	282 304	253 007
Skyldig offentlige avgifter		3 349	22 103
Utbytte		600 000	400 000
Annen kortsiktig gjeld		8 606	9 365
Sum kortsiktig gjeld		895 946	684 475
Sum gjeld		2 354 386	3 359 418
SUM EGENKAPITAL OG GJELD		9 483 242	10 044 005

Stad, 31.05.2023
Styret i FREDRIK BORGUND AS

Fredrik Hovden Borgund
Styrets leder / Daglig leder

Anniken Sinje Milhahn Borgund
styremedlem

ORGANISASJONSNUMMER: 992 374 659



FREDRIK BORGUND AS

Regnskapsprinsipper

Regnskapet er satt opp under forutsetning for fortsatt drift og i samsvar med regnskapsloven og NRS 8 - God regnskapsskikk for små foretak.

Driftsinntekter

Inntektsføring ved salg av varer skjer på leveringstidspunktet. Tjenester inntektsføres etter hvert som de leveres.

Skatt

Skattekostnaden i resultatregnskapet omfatter både periodens betalbare skatt og endring i utsatt skatt. Utsatt skatt er beregnet med 22 % på grunnlag av de midlertidige forskjeller som eksisterer mellom regnskapsmessige og skattemessige verdier, samt ligningsmessig underskudd til fremføring ved utgangen av regnskapsåret. Skatteøkende og skattereduserende midlertidige forskjeller som reverserer eller kan reverseres i samme periode er utlignet og nettoført.

Klassifisering og vurdering av anleggsmidler

Anleggsmidler omfatter eiendeler bestemt til varig eie og bruk. Anleggsmidler er vurdert til anskaffelseskost. Varige driftsmidler balanseføres og avskrives over driftsmidlets økonomiske levetid. Varige driftsmidler nedskrives til gjenvinnbart beløp ved verdifall som forventes ikke å være forbigående. Gjenvinnbart beløp er det høyeste av netto salgsverdi og verdi i bruk. Verdi i bruk er nåverdi av fremtidige kontantstrømmer knyttet til eiendelen. Nedskrivningen reverseres når grunnlaget for nedskrivningen ikke lenger er til stede.

Klassifisering og vurdering av omløpsmidler

Omløpsmidler og kortsiktig gjeld omfatter normalt poster som forfaller til betaling innen ett år etter balansedagen, samt poster som knytter seg til varekretsløpet. Omløpsmidler vurderes til laveste verdi av anskaffelseskost og virkelig verdi.

Aksjer i datterselskap

Datterselskap vurderes etter kostmetoden i selskapsregnskapet. Investeringen er vurdert til anskaffelseskost for aksjene med mindre nedskrivning har vært nødvendig. Det er foretatt nedskrivning til virkelig verdi når verdifall skyldes årsaker som ikke kan forventes å være forbigående og det må anses nødvendig etter god regnskapsskikk. Nedskrivninger er reversert når grunnlaget for nedskrivning ikke lenger er til stede.

Utbytte, konsernbidrag og andre utdelinger fra datterselskap er inntektsført samme år som det er avsatt i givers regnskap. Overstiger utbytte / konsernbidraget andelen av opptjent resultat etter anskaffelsestidspunktet, representerer den overskytende del tilbakebetaling av investert kapital, og utdelingene er fratrukket investeringens verdi i balansen til morselskapet.

Fordringer

Kundefordringer og andre fordringer oppføres til pålydende etter fradrag for avsetning til forventet tap. Avsetning til tap gjøres på grunnlag av en individuell vurdering av de enkelte fordringene.

Antall ansatte

Antall årsverk er 0.



FREDRIK BORGUND AS

Note 2 Anleggsmidler

	Driftsløsøre, inventar ol.	Sum
Anskaffelseskost pr. 01.01.22	4 111 753	4 111 753
+ Tilgang kjøpte driftsmidler	181 534	181 534
= Anskaffelseskost 31.12.22	4 293 287	4 293 287
Akkumulerte avskrivninger 31.12.22	2 195 887	2 195 887
= Bokført verdi 31.12.22	2 097 400	2 097 400
Årets ordinære avskrivninger	419 263	419 263
Økonomisk levetid	5-7 år	

Note 3 Skatt

Årets skattekostnad	2022	2021
Resultatført skatt på ordinært resultat:		
Betalbar skatt	282 304	253 007
Endring i utsatt skatt	12 077	57 286
Skattekostnad ordinært resultat	294 381	310 293
Skattepliktig inntekt:		
Resultat før skatt	1 338 650	1 409 725
Permanente forskjeller	-558	699
Endring i midlertidige forskjeller	-54 894	-260 394
Skattepliktig inntekt	1 283 198	1 150 030
Betalbar skatt i balansen:		
Betalbar skatt på årets resultat	21 037	-3 895
Betalbar skatt på mottatt konsernbidrag	261 267	256 902
Sum betalbar skatt i balansen	282 304	253 007

Skatteeffekten av midlertidige forskjeller som har gitt opphav til utsatt skatt og utsatte skattefordeler, spesifisert på typer av midlertidige forskjeller

	2022	2021	Endring
Varige driftsmidler	200 773	145 879	-54 894
Sum	200 773	145 879	-54 894
Grunnlag for utsatt skatt	200 773	145 879	-54 894
Utsatt skatt (22 %)	44 170	32 093	-12 077



FREDRIK BORGUND AS

Note 4 Mellomværende og investering i selskap i samme konsern m.v.

	Kundefordringer		Andre fordringer	
	2022	2021	2022	2021
Foretak i samme konsern	74 274	137 496	3 501 051	4 823 324
Sum	74 274	137 496	3 501 051	4 823 324

Selskapet er morselskap i konsern. Overenstemmende med unntaksregelen for små selskaper i Regnskapslovens §3-2 er det ikke utarbeidet konsernregnskap.

Selskapet eier 100% av aksjene i Stad Handel AS som driver virksomhet under Bunnpris-konseptet i Selje kommune. Egenkapital pr 31.12.22 er kr 955 017, resultat pr 31.12.22 er kr 933 676.

Note 5 Egenkapital

	Aksjekapital	Overkurs	Annen Innskutt egenkapital	Annen egenkapital	Sum egenkapital
Pr. 31.12.2021	1 000 000	0	0	5 684 587	6 684 587
Årets resultat				1 044 269	1 044 269
Utbytte				-600 000	-600 000
Pr 31.12.2022	1 000 000	0	0	6 128 856	7 128 856

Note 6 Fordringer og gjeld

	2022	2021
Fordringer med forfall senere enn ett år		
Andre langsiktige fordringer	2 313 474	3 655 586
Sum	2 313 474	3 655 586

Langsiktig gjeld med forfall senere enn 5 år

Gjeld til kredittinstitusjoner	499 950	928 530
Sum	499 950	928 530
Gjeld sikret ved pant	-1 414 270	2 642 850
Pantsatte eiendeler:		
Driftstilbehør	2 097 400	2 335 129
Sum	2 097 400	2 335 129



BDO AS
Nøisomhed
Serviceboks 15
6405 Molde

Uavhengig revisors beretning

Til generalforsamlingen i Fredrik Borgund AS

Konklusjon

Vi har revidert årsregnskapet til Fredrik Borgund AS.

Årsregnskapet består av:

- Balanse per 31. desember 2022
- Resultatregnskap for 2022
- Noter til årsregnskapet, herunder et sammendrag av viktige regnskapsprinsipper.

Etter vår mening:

- Oppfyller årsregnskapet gjeldende lovkrav, og
- Gir årsregnskapet et rettviseende bilde av selskapets finansielle stilling per 31. desember 2022 og av dets resultater for regnskapsåret avsluttet per denne datoen i samsvar med regnskapslovens regler og god regnskapsskikk i Norge.

Grunnlag for konklusjonen

Vi har gjennomført revisjonen i samsvar med International Standards on Auditing (ISA-ene). Våre oppgaver og plikter i henhold til disse standardene er beskrevet nedenfor under Revisors oppgaver og plikter ved revisjonen av årsregnskapet. Vi er uavhengige av selskapet i samsvar med kravene i relevante lover og forskrifter i Norge og International Code of Ethics for Professional Accountants (inkludert internasjonale uavhengighetsstandarder) utstedt av International Ethics Standards Board for Accountants (IESBA-reglene), og vi har overholdt våre øvrige etiske forpliktelser i samsvar med disse kravene. Innhentet revisjonsbevis er etter vår vurdering tilstrekkelig og hensiktsmessig som grunnlag for vår konklusjon.

Styret og daglig leders ansvar for årsregnskapet

Styret og daglig leder (ledelsen) er ansvarlig for å utarbeide årsregnskapet og for at det gir et rettviseende bilde i samsvar med regnskapslovens regler og god regnskapsskikk i Norge. Ledelsen er også ansvarlig for slik intern kontroll som den finner nødvendig for å kunne utarbeide et årsregnskap som ikke inneholder vesentlig feilinformasjon, verken som følge av misligheter eller utilsiktede feil.

Ved utarbeidelsen av årsregnskapet må ledelsen ta standpunkt til selskapets evne til fortsatt drift og opplyse om forhold av betydning for fortsatt drift. Forutsetningen om fortsatt drift skal legges til grunn for årsregnskapet så lenge det ikke er sannsynlig at virksomheten vil bli avviklet.

Revisors oppgaver og plikter ved revisjonen av årsregnskapet

Vårt mål er å oppnå betryggende sikkerhet for at årsregnskapet som helhet ikke inneholder vesentlig feilinformasjon, verken som følge av misligheter eller utilsiktede feil, og å avgi en revisjonsberetning som inneholder vår konklusjon. Betryggende sikkerhet er en høy grad av sikkerhet, men ingen garanti for at en revisjon utført i samsvar med ISA-ene, alltid vil avdekke vesentlig feilinformasjon. Feilinformasjon kan oppstå som følge av misligheter eller utilsiktede feil. Feilinformasjon er å anse som vesentlig dersom den enkeltvis eller samlet med rimelighet kan forventes å påvirke de økonomiske beslutningene som brukerne foretar på grunnlag av årsregnskapet.



For videre beskrivelse av revisors oppgaver og plikter vises det til:
<https://revisorforeningen.no/revisjonsberetninger>

BDO AS

Tonje Røvik
statsautorisert revisor
(elektronisk signert)

Penneo Dokumentnøkkel: 055HB-104CZ-S40VK-U7HTJ-LMQGD-ZK77Q



PENNEO

Signaturene i dette dokumentet er juridisk bindende. Dokument signert med "Penneo"™ - sikker digital signatur.
De signerende parter sin identitet er registrert, og er listet nedenfor.

"Med min signatur bekrefter jeg alle datoer og innholdet i dette dokument."

Tonje Røvik

Partner

På vegne av: BDO AS

Serienummer: 9578-5997-4-419956

IP: 188.95.xxx.xxx

2023-05-31 07:13:23 UTC



Penneo Dokumentnøkkel: 055HB-104CZ-S40VK-UTHTJ-LMQGD-ZK77Q

Dokumentet er signert digitalt, med **Penneo.com**. Alle digitale signatur-data i dokumentet er sikret og validert av den datamaskin-utregnede hash-verdien av det opprinnelige dokument. Dokumentet er låst og tids-stemplet med et sertifikat fra en betrodd tredjepart. All kryptografisk bevis er integrert i denne PDF, for fremtidig validering (hvis nødvendig).

Hvordan bekrefter at dette dokumentet er originalen?


Dokumentet er beskyttet av ett Adobe CDS sertifikat. Når du åpner dokumentet i

Adobe Reader, skal du kunne se at dokumentet er sertifisert av **Penneo e-signature service <penneo@penneo.com>**. Dette garanterer at innholdet i dokumentet ikke har blitt endret.

Det er lett å kontrollere de kryptografiske beviser som er lokalisert inne i dokumentet, med Penneo validator - <https://penneo.com/validator>



 BankID Signing
Fredrik Howden Borgund
2023-06-26


 BankID Signing
Anniken Sirje Milhahn Borgund
2023-06-28

Årsregnskap 2022

FREDRIK BORGUND AS

Resultatregnskap
Balanse
Noter til regnskapet

Org.nr.: 992 374 659

 BankID Signing
Fredrik Howden Borgund
2023-06-26 BankID Signing
Anniken Sinje Milhahn Borgund
2023-06-26**RESULTATREGNSKAP****FREDRIK BORGUND AS**

	Note	2022	2021
DRIFTSINNTEKT			
Annen driftsinntekt		675 982	665 321
Sum driftsinntekt		675 982	665 321
DRIFTSKOSTNAD			
Avskrivning på varige driftsmidler	2	419 263	286 919
Annen driftskostnad		25 867	45 867
Sum driftskostnad		445 130	332 786
Driftsresultat		230 852	332 535
FINANSINNTEKT/-KOSTNAD			
Annen renteinntekt		17 829	208
Annen finansinntekt		1 187 577	1 167 738
Annen rentekostnad		97 608	90 756
Netto finansposter		1 107 798	1 077 190
Ordinært resultat før skattekostnad		1 338 650	1 409 725
Skattekostnad på resultat	3	294 381	310 293
Årsresultat		1 044 269	1 099 432
Opplysninger om:			
Foreslått utbytte		600 000	400 000
Tilleggsutbytte		0	200 000
Overført til annen egenkapital		-444 269	-499 432
Sum disponert		-1 044 269	-1 099 432

ORGANISASJONSNUMMER: 992 374 659



BankID Signing
Fredrik Howden Borgund
2023-06-26


BankID Signing
Anniken Sinje Milhahn Borgund
2023-06-26

BALANSE

FREDRIK BORGUND AS

EIENDELER	Note	2022	2021
ANLEGGSMIDLER			
Immaterielle eiendeler			
Varige driftsmidler			
Driftsløsøre, inventar og utstyr	2	2 097 400	2 335 129
Sum varige driftsmidler	2	2 097 400	2 335 129
Finansielle anleggsmidler			
Investeringer i datterselskap	4	2 558 829	2 558 829
Lån til foretak i samme konsern	4	2 313 474	3 655 586
Investeringer i aksjer og andeler		150 000	50 000
Sum finansielle anleggsmidler		5 022 303	6 264 415
Sum anleggsmidler		7 119 702	8 599 543
OMLØPSMIDLER			
Fordringer			
Kundefordringer	4	74 274	137 496
Andre kortsiktige fordringer	4	1 187 577	1 172 582
Sum fordringer		1 261 851	1 310 078
Bankinnskudd, kontanter o.l.		1 101 688	134 383
Sum omløpsmidler		2 363 540	1 444 461
SUM EIENDELER		9 483 242	10 044 005

ORGANISASJONSNUMMER: 992 374 659

 BankID Signing
Fredrik Hovden Borgund
2023-06-26 BankID Signing
Anniken Sinje Milhahn Borgund
2023-06-28**BALANSE****FREDRIK BORGUND AS**

EGENKAPITAL OG GJELD	Note	2022	2021
EGENKAPITAL			
Innskutt egenkapital			
Aksjekapital		1 000 000	1 000 000
Sum innskutt egenkapital		1 000 000	1 000 000
Opptjent egenkapital			
Annen egenkapital		6 128 856	5 684 587
Sum opptjent egenkapital		6 128 856	5 684 587
Sum egenkapital	5	7 128 856	6 684 587
GJELD			
Utsatt skatt	3	44 170	32 093
Sum avsetning for forpliktelser		44 170	32 093
Annen langsiktig gjeld			
Gjeld til kredittinstitusjoner	6	1 414 270	2 642 850
Sum annen langsiktig gjeld	6	1 414 270	2 642 850
Kortsiktig gjeld			
Leverandørgjeld		1 688	0
Betalbar skatt	3	282 304	253 007
Skyldig offentlige avgifter		3 349	22 103
Utbytte		600 000	400 000
Annen kortsiktig gjeld		8 606	9 365
Sum kortsiktig gjeld		895 946	684 475
Sum gjeld		2 354 386	3 359 418
SUM EGENKAPITAL OG GJELD		9 483 242	10 044 005

Stad, 31.05.2023
Styret i FREDRIK BORGUND ASFredrik Hovden Borgund
Styrets leder / Daglig lederAnniken Sinje Milhahn Borgund
styremedlem

ORGANISASJONSNUMMER: 992 374 659



FREDRIK BORGUND AS

BankID Signing
Fredrik Howden Borgund
2023-06-26

BankID Signing
Anniken Sinje Milhahn Borgund
2023-06-26

Regnskapsprinsipper

Regnskapet er satt opp under forutsetning for fortsatt drift og i samsvar med regnskapsloven og NRS 8 - God regnskapsskikk for små foretak.

Driftsinntekter

Inntektsføring ved salg av varer skjer på leveringstidspunktet. Tjenester inntektsføres etter hvert som de leveres.

Skatt

Skattekostnaden i resultatregnskapet omfatter både periodens betalbare skatt og endring i utsatt skatt. Utsatt skatt er beregnet med 22 % på grunnlag av de midlertidige forskjeller som eksisterer mellom regnskapsmessige og skattemessige verdier, samt ligningsmessig underskudd til fremføring ved utgangen av regnskapsåret. Skatteøkende og skattereduserende midlertidige forskjeller som reverserer eller kan reverseres i samme periode er utlignet og nettoført.

Klassifisering og vurdering av anleggsmidler

Anleggsmidler omfatter eiendeler bestemt til varig eie og bruk. Anleggsmidler er vurdert til anskaffelseskost. Varige driftsmidler balanseføres og avskrives over driftsmidlets økonomiske levetid. Varige driftsmidler nedskrives til gjenvinnbart beløp ved verdifall som forventes ikke å være forbigående. Gjenvinnbart beløp er det høyeste av netto salgsverdi og verdi i bruk. Verdi i bruk er nåverdi av fremtidige kontantstrømmer knyttet til eiendelen. Nedskrivningen reverseres når grunnlaget for nedskrivningen ikke lenger er til stede.

Klassifisering og vurdering av omløpsmidler

Omløpsmidler og kortsiktig gjeld omfatter normalt poster som forfaller til betaling innen ett år etter balansedagen, samt poster som knytter seg til varekretsløpet. Omløpsmidler vurderes til laveste verdi av anskaffelseskost og virkelig verdi.

Aksjer i datterselskap

Datterselskap vurderes etter kostmetoden i selskapsregnskapet. Investeringen er vurdert til anskaffelseskost for aksjene med mindre nedskrivning har vært nødvendig. Det er foretatt nedskrivning til virkelig verdi når verdifall skyldes årsaker som ikke kan forventes å være forbigående og det må anses nødvendig etter god regnskapsskikk. Nedskrivninger er reversert når grunnlaget for nedskrivning ikke lenger er til stede.

Utbytte, konsernbidrag og andre utdelinger fra datterselskap er inntektsført samme år som det er avsatt i givers regnskap. Overstiger utbytte / konsernbidraget andelen av opptjent resultat etter anskaffelsestidspunktet, representerer den overskytende del tilbakebetaling av investert kapital, og utdelingene er fratrukket investeringens verdi i balansen til morselskapet.

Fordringer

Kundefordringer og andre fordringer oppføres til pålydende etter fradrag for avsetning til forventet tap. Avsetning til tap gjøres på grunnlag av en individuell vurdering av de enkelte fordringene.

Antall ansatte

Antall årsverk er 0.



FREDRIK BORGUND AS



Note 2 Anleggsmidler

	Driftsløsøre, inventar ol.	Sum
Anskaffelseskost pr. 01.01.22	4 111 753	4 111 753
+ Tilgang kjøpte driftsmidler	181 534	181 534
= Anskaffelseskost 31.12.22	4 293 287	4 293 287
Akkumulerte avskrivninger 31.12.22	2 195 887	2 195 887
= Bokført verdi 31.12.22	2 097 400	2 097 400
Årets ordinære avskrivninger	419 263	419 263
Økonomisk levetid	5-7 år	

Note 3 Skatt

Årets skattekostnad	2022	2021
Resultatført skatt på ordinært resultat:		
Betalbar skatt	282 304	253 007
Endring i utsatt skatt	12 077	57 286
Skattekostnad ordinært resultat	294 381	310 293
Skattepliktig inntekt:		
Resultat før skatt	1 338 650	1 409 725
Permanente forskjeller	-558	699
Endring i midlertidige forskjeller	-54 894	-260 394
Skattepliktig inntekt	1 283 198	1 150 030
Betalbar skatt i balansen:		
Betalbar skatt på årets resultat	21 037	-3 895
Betalbar skatt på mottatt konsernbidrag	261 267	256 902
Sum betalbar skatt i balansen	282 304	253 007

Skatteeffekten av midlertidige forskjeller som har gitt opphav til utsatt skatt og utsatte skattefordeler, spesifisert på typer av midlertidige forskjeller

	2022	2021	Endring
Varige driftsmidler	200 773	145 879	-54 894
Sum	200 773	145 879	-54 894
Grunnlag for utsatt skatt	200 773	145 879	-54 894
Utsatt skatt (22 %)	44 170	32 093	-12 077



FREDRIK BORGUND AS



Note 4 Mellomværende og investering i selskap i samme konsern m.v.

	Kundefordringer		Andre fordringer	
	2022	2021	2022	2021
Foretak i samme konsern	74 274	137 496	3 501 051	4 823 324
Sum	74 274	137 496	3 501 051	4 823 324

Selskapet er morselskap i konsern. Overenstemmende med unntaksregelen for små selskaper i Regnskapslovens §3-2 er det ikke utarbeidet konsernregnskap.

Selskapet eier 100% av aksjene i Stad Handel AS som driver virksomhet under Bunnpris-konseptet i Selje kommune. Egenkapital pr 31.12.22 er kr 955 017, resultat pr 31.12.22 er kr 933 676.

Note 5 Egenkapital

	Aksjekapital	Overkurs	Annen Innskutt egenkapital	Annen egenkapital	Sum egenkapital
Pr. 31.12.2021	1 000 000	0	0	5 684 587	6 684 587
Årets resultat				1 044 269	1 044 269
Utbytte				-600 000	-600 000
Pr 31.12.2022	1 000 000	0	0	6 128 856	7 128 856

Note 6 Fordringer og gjeld

	2022	2021
Fordringer med forfall senere enn ett år		
Andre langsiktige fordringer	2 313 474	3 655 586
Sum	2 313 474	3 655 586

Langsiktig gjeld med forfall senere enn 5 år

Gjeld til kredittinstitusjoner	499 950	928 530
Sum	499 950	928 530
Gjeld sikret ved pant	-1 414 270	2 642 850
Pantsatte eiendeler:		
Driftstilbehør	2 097 400	2 335 129
Sum	2 097 400	2 335 129