



ÅRSREGNSKAPET FOR REGNSKAPSÅRET 2021 - GENERELL INFORMASJON

Enheten

Organisasjonsnummer: 935 439 035
Organisasjonsform: Aksjeselskap
Foretaksnavn: UNILABS LABORATORIEMEDISIN AS
Forretningsadresse: Silurveien 2
0380 OSLO

Regnskapsår

Årsregnskapets periode: 01.01.2021 - 31.12.2021

Konsern

Morselskap i konsern: Nei

Regnskapsregler

Regler for små foretak benyttet: Nei
Benyttet ved utarbeidelsen av årsregnskapet til selskapet: Forenklet IFRS

Årsregnskapet fastsatt av kompetent organ

Bekreftet av representant for selskapet: Baber Iftekhar Zaheer Qazi
Dato for fastsettelse av årsregnskapet: 07.04.2022

Grunnlag for avgivelse

År 2021: Årsregnskapet er elektronisk innlevert
År 2020: Tall er hentet fra elektronisk innlevert årsregnskap fra 2021

Det er ikke krav til at årsregnskapet m.v. som sendes til Regnskapsregisteret er undertegnet. Kontrollen på at dette er utført ligger hos revisor/enhetens øverste organ. Sikkerheten ivaretas ved at innsender har rolle/rettighet for innsending av årsregnskapet via Altinn, og ved at det bekreftes at årsregnskapet er fastsatt av kompetent organ.

Brønnøysundregistrene, 16.08.2023



Resultatregnskap

Beløp i: NOK	Note	2021	2020
RESULTATREGNSKAP			
Inntekter			
Salgsinntekt		173 441 645	162 927 008
Annen driftsinntekt		107 080	109 982
Sum inntekter		173 548 725	163 036 990
Kostnader			
Varekostnad		60 386 275	40 966 972
Lønnskostnad	9	56 978 436	54 035 333
Avskrivning av driftsmidler og immaterielle eiendeler	2	14 478 427	14 419 921
Annen driftskostnad	9	30 989 801	29 173 986
Sum kostnader		162 832 939	138 596 212
Driftsresultat		10 715 786	24 440 778
Finansinntekter og finanskostnader			
Annen renteinntekt		1 738	83 138
Annen finansinntekt		25 119	24 802
Sum finansinntekter		26 857	107 940
Annen rentekostnad		959 711	1 255 456
Annen finanskostnad		714 504	582 593
Sum finanskostnader		1 674 215	1 838 049
Netto finans		-1 647 358	-1 730 108
Ordinært resultat før skattekostnad		9 068 428	22 710 670
Skattekostnad på ordinært resultat	11	1 915 815	4 894 850
Ordinært resultat etter skattekostnad		7 152 613	17 815 820
Årsresultat		7 152 613	17 815 820
Årsresultat etter minoritetsinteresser		7 152 613	17 815 820
Totalresultat		7 152 613	17 815 820



Resultatregnskap

Beløp i: NOK	Note	2021	2020
Overføringer og disponeringer			
Overføringer annen egenkapital		7 152 613	17 815 820
Sum overføringer og disponeringer	7	7 152 613	17 815 820



Balanse

Beløp i: NOK	Note	2021	2020
BALANSE - EIENDELER			
Anleggsmidler			
Immaterielle eiendeler			
Utsatt skattefordel	11	1 563 907	1 485 840
Goodwill og andre immaterielle dr.midler	2		
Sum immaterielle eiendeler		1 563 907	1 485 840
Varige driftsmidler			
Lokaler	2	55 933 904	22 503 075
Maskiner, lab- og datautstyr	2	10 035 523	19 040 243
Driftsløsøre, inventar o.a. utstyr	2	7 258 443	2 234 438
Sum varige driftsmidler		73 227 870	43 777 756
Finansielle anleggsmidler			
Andre fordringer	10	292 051	193 889
Sum finansielle anleggsmidler		292 051	193 889
Sum anleggsmidler		75 083 828	45 457 485
Omløpsmidler			
Varer			
Sum varer	3	10 451 874	9 492 711
Fordringer			
Kundefordringer	5	11 938 664	10 134 282
Andre kortsiktige fordringer	5	3 348 795	3 691 079
Sum fordringer		15 287 459	13 825 360
Bankinnskudd, kontanter og lignende			
Bankinnskudd, kontanter o.l.	4	35 124 101	29 678 103
Sum bankinnskudd, kontanter og lignende		35 124 101	29 678 103
Sum omløpsmidler		60 863 434	52 996 174
SUM EIENDELER		135 947 263	98 453 658



Balanse

Beløp i: NOK	Note	2021	2020
BALANSE - EGENKAPITAL OG GJELD			
Egenkapital			
Innskutt egenkapital			
Aksjekapital	7, 8	358 000	358 000
Overkurs	7	8 504 290	8 504 290
Annen innskutt egenkapital	7	2 882 713	2 882 713
Sum innskutt egenkapital		11 745 003	11 745 003
Opptjent egenkapital			
Annen egenkapital	7	20 707 963	13 555 350
Sum opptjent egenkapital		20 707 963	13 555 350
Sum egenkapital		32 452 966	25 300 352
Gjeld			
Langsiktig gjeld			
Annen langsiktig gjeld			
Gjeld til kredittinstitusjoner		55 998 681	17 761 827
Sum annen langsiktig gjeld		55 998 681	17 761 827
Sum langsiktig gjeld		55 998 681	17 761 827
Kortsiktig gjeld			
Gjeld til kredittinstitusjoner		7 630 379	6 729 918
Leverandørgjeld	5	22 214 427	17 196 168
Betalbar skatt	11	1 520 834	4 289 426
Skyldig offentlige avgifter		5 865 500	5 506 916
Utbytte	5		
Annen kortsiktig gjeld	5	10 264 476	21 669 051
Sum kortsiktig gjeld		47 495 616	55 391 479
Sum gjeld		103 494 297	73 153 306
SUM EGENKAPITAL OG GJELD		135 947 263	98 453 658



Årsregnskap 2021

Unilabs Laboratoriemedisin AS

935 439 035

Styrets årsberetning

Resultat

Balanse

Kontantstrømsoppstilling

Noter

Likestillingsredegjørelse

Revisjonsberetning



Styrets Årsberetning 2021

Unilabs Laboratoriemedisin AS Org.nr. 935 439 035

Virksomhetens art

Unilabs Laboratoriemedisin AS er et norsk medisinsk laboratorium opprettet i 1985. Selskapets hovedformål er å yte medisinsk laboratorieservice overfor spesialist- og primærhelsetjenesten. Våre tjenester innen miljø mikrobiologi er rettet mot både offentlig og privat virksomhet.

Avdeling for medisinsk biokjemi, avdeling for medisinsk mikrobiologi og avdeling for patologi er akkreditert av Norsk Akkreditering i henhold til NS-EN ISO 15189:2012 Medisinske laboratorier - Krav til kvalitet og kompetanse. Detaljert akkrediteringsomfang (Test296) er publisert på www.akkreditert.no. I tillegg er avdeling for patologi sertifisert i henhold til NS-EN ISO 9001:2015.

Unilabs Laboratoriemedisin AS hadde i 2021 organisert sub analyse- og forskningsaktivitet i forskjellige avdelinger:

- avdeling for medisinsk mikrobiologi
- avdeling for miljø mikrobiologi
- avdeling for patologi
- avdeling for medisinsk biokjemi

Unilabs Laboratoriemedisin AS driver sin aktivitet i leide lokaler i Leirvollen 19, Skien. Patologi og biokjemi utføres i leide lokaler i Silurveien 2 i Oslo.

Covid-19

Covid 19 har også i 2021 påvirket vår drift. Vi har utført en betydelig mengde Covid tester samt at vi ser at tester av reiserelaterte sykdommer og influensasykdommer har blitt redusert ved endring i adferdsmønsteret til befolkningen under pandemien.

Fortsatt drift

Styret bekrefter at årsregnskapet er avlagt under forutsetning av fortsatt drift. Selskapet er i en sunn økonomisk og finansiell stilling. Som følge av koronaepidemien som nylig har rammet både Norge og resten av verden har Unilabs iverksatt en rekke tiltak som følges tett gjennom daglige møter i vår beredskapsgruppe. Som leverandør av røntgen og laboratoriemedisin avlaster vi helseforetakene og blir spesielt bedt om å bistå dem i denne krevende situasjonen. Så lenge koronaepidemien varer vil vi holde våre kostnader og investeringer på et absolutt minimum. Hoveddelen av våre inntekter er fra sikre betalere som de regionale helseforetakene og Helfo. Vi mener gjennom de tiltak vi har iverksatt er godt rustet til å håndtere situasjonen.

Arbeidsmiljø, personale og likestilling

Ved utgangen av 2021 hadde selskapet 79 ansatte fordelt på 70,9 årsverk. Det totale sykefraværet har vært på 10,7 %, hvilket er høyere sammenlignet med 2020. Hovedgrunnen for økt sykefravær er relatert til Covid -19. Selskapet har 13 ansatte i deltidsstillinger, dvs 16% av arbeidsstyrken, ved utgangen av 2021. Ingen av disse er ufrivillige deltider, de det gjelder har enten midlertidig deltid pga omsorg for små barn, eller har ønsket redusert stilling pga helse/ alder.

Det har ikke forekommet eller blitt rapportert alvorlige arbeidsuhell eller ulykker i løpet av året, som har resultert i materielle skader eller personskader. Arbeidsmiljøet betraktes som godt, og det iverksettes løpende tiltak for forbedringer.

Det er ikke tegnet forsikring for styrets medlemmer og daglig leder for deres mulige ansvar overfor foretaket og tredjepersoner («styreansvarsforsikring»).

I Unilabs Laboratoriemedisin AS er det en overvekt kvinner, hvor 86 % er kvinner og 14 % er menn. Ledergruppen består av fire personer, hvor alle er kvinner. Av selskapets fire styremedlemmer er det to kvinner.

For mer informasjon om lønnsforskjeller og likestilling mellom kjønnene, vennligst se eget vedlegg.

Miljørapportering



Styret er ikke kjent med at selskapet forurensrer det ytre miljø. Selskapet følger forskrifter vedrørende håndtering av smittefarlig avfall, og dette avhendes for destruksjon. I desember 2013 ble virksomheten i Leirvollveien 19 i Skien godkjent som Miljøfyrtårnbedrift.

Resultat, investeringer, finansiering og likviditet

Styret mener at årsregnskapet gir et rettviseende bilde av selskapets eiendeler og gjeld, finansielle stilling og resultat.

Omsetningen i selskapet utgjorde MNOK 173,5 for 2021 mot MNOK 163,0 for 2020. Driftskostnadene utgjorde MNOK 162,8 mot MNOK 138,6 i 2020, og således ble driftsresultatet før finansposter MNOK 10,7 for i år mot MNOK 24,4 for 2020. Sum eiendeler utgjør MNOK 135,9 som er en økning på MNOK 37,4 sammenliknet med fjoråret.

Unilabs Laboratoriemedisin inngikk i 2020 ny avtale med Helse Sør-Øst RHF innen medisinsk mikrobiologi, patologi og medisinsk biokjemi. Avtalen varer ut 2022, med opsjon for forlengelse i ytterligere 2 år (1+1 år), i så fall ut 2024.

Resultat før skatt i selskapet var på MNOK 9,1 i 2021 mot MNOK 22,7 i 2020.

Selskapets likviditetsbeholdning per 31. desember 2021 utgjør MNOK 35,1 mot MNOK 29,7 31. desember 2020. Selskapets evne til egenfinansiering er god. Selskapet har noe ekstern leasinggjeld, men anses ikke å være særlig eksponert overfor kredittrisiko eller likviditetsrisiko med bakgrunn i likviditetsbeholdningen og at selskapet er en del av en internasjonal cash pool i konsernet. Selskapet er til en viss grad eksponert ovenfor markedsrisiko da avtaler med helseforetakene utgjør en stor del av omsetningen. Avtalen med Helse Sør-Øst er reforhandlet i 2020, hvilket reduserer risikoen.

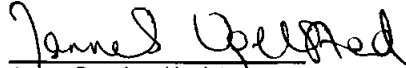
Styret har vurdert at selskapet har forsvarlig egenkapital og likviditet per 31.12.2021.

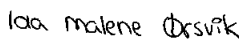
Oslo, 07.04.2022

I styret for Unilabs Laboratoriemedisin AS



Samantha Jane Marie Laurent
Styremedlem


Rannveig Børjesen Krane
Styremedlem


Jarne Sverdrup Ugelstad
Styremedlem


Ida Malene Ørsvik
Styremedlem


Anders Børseth Jørstad
Styremedlem


Baber Iftekhar Zaher Qazi
Styremedlem / daglig leder



Resultatregnskap pr. 1.1 - 31.12.

Unilabs Laboratoriemedisin AS

Driftsinntekter og driftskostnader	Note	2021	2020
Salgsinntekt		173 441 645	162 927 008
Annen driftsinntekt		107 080	109 982
Sum driftsinntekter		173 548 725	163 036 990
Varekostnad		60 386 275	40 966 972
Lønnskostnad	9	56 978 436	54 035 333
Avskrivning av driftsmidler og immaterielle eiendeler	2	14 478 427	14 419 921
Annen driftskostnad	9	30 989 801	29 173 986
Sum driftskostnader		162 832 939	138 596 212
Driftsresultat		10 715 786	24 440 778
Finansinntekter og finanskostnader			
Annen renteinntekt		1 738	83 138
Annen finansinntekt		25 119	24 802
Annen rentekostnad		959 711	1 255 456
Annen finanskostnad		714 504	582 593
Resultat av finansposter		-1 647 358	-1 730 108
Ordinært resultat før skattekostnad		9 068 428	22 710 670
Skattekostnad på ordinært resultat	11	1 915 815	4 894 850
Ordinært resultat		7 152 613	17 815 820
Arsresultat		7 152 613	17 815 820
Totalresultat		7 152 613	17 815 820
Overføringer			
Overføringer annen egenkapital		7 152 613	17 815 820
Sum overføringer	7	7 152 613	17 815 820



Balanse pr. 31.12.

Unilabs Laboratoriemedisin AS

Eiendeler	Note	2021	2020
Anleggsmidler			
Immaterielle eiendeler			
Utsatt skattefordel	11	1 563 907	1 485 840
Sum immaterielle eiendeler		1 563 907	1 485 840
Varige driftsmidler			
Lokaler	2	55 933 904	22 503 075
Maskiner, lab- og datautstyr	2	10 035 523	19 040 243
Driftsløsøre, inventar o.a. utstyr	2	7 258 443	2 234 438
Sum varige driftsmidler		73 227 870	43 777 756
Finansielle anleggsmidler			
Andre fordringer	10	292 051	193 889
Sum finansielle anleggsmidler		292 051	193 889
Sum anleggsmidler		75 083 828	45 457 485
Omløpsmidler			
Lager av varer og annen beholdning	3	10 451 874	9 492 711
Fordringer			
Kundefordringer	5	11 938 664	10 134 282
Andre kortsiktige fordringer	5	3 348 795	3 691 079
Sum fordringer		15 287 459	13 825 360
Bankinnskudd, kontanter o.l.	4	35 124 101	29 678 103
Sum omløpsmidler		60 863 434	52 996 174
Sum eiendeler		135 947 263	98 453 658




Balanse pr. 31.12.


Unilabs Laboratoriemedisin AS

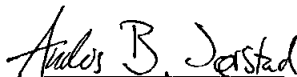
Egenkapital og gjeld	Note	2021	2020
Innskutt egenkapital			
Aksjekapital	7, 8	358 000	358 000
Overkurs	7	8 504 290	8 504 290
Annen innskutt egenkapital	7	2 882 713	2 882 713
Sum innskutt egenkapital		11 745 003	11 745 003
Opptjent egenkapital			
Annen egenkapital	7	20 707 963	13 555 350
Sum opptjent egenkapital		20 707 963	13 555 350
Sum egenkapital		32 452 966	25 300 352
Gjeld			
Annen langsiktig gjeld			
Gjeld til kredittinstitusjoner		55 998 681	17 761 827
Sum annen langsiktig gjeld		55 998 681	17 761 827
Kortsiktig gjeld			
Gjeld til kredittinstitusjoner		7 630 379	6 729 918
Leverandørgjeld	5	22 214 427	17 196 168
Betalbar skatt	11	1 520 834	4 289 426
Skyldig offentlige avgifter		5 865 500	5 506 916
Annen kortsiktig gjeld	5	10 264 476	21 669 051
Sum kortsiktig gjeld		47 495 616	55 391 479
Sum gjeld		103 494 297	73 153 306
Sum egenkapital og gjeld		135 947 263	98 453 658


Oslo, den , 07.04.2022
Styret i Unilabs Laboratoriemedisin AS


Sarantha Jane Marie Laurent
styremedlem


Ida Malene Ørsvik
styremedlem


Rannveig Børresen Krane
styreleder


Anders Børseth Jørstad
styremedlem


Janne Sverdrup Ugelstad
styremedlem


Baber Iftekhar Zafeer Qazi
styremedlem/daglig leder



Kontantstrømoppstilling 2021

	2021	2020
Unilabs Laboratoriemedisin AS		
Kontantstrømmer fra Operasjonelle aktiviteter		
Resultat før skattekostnad	9 068 428	22 710 670
Periodens betalte skatt (skatt til gode mottatt 2020)	-4 289 426	694 027
Avskrivninger inkl. rett til bruk	14 478 427	14 419 921
Endring i varelager	-959 164	-3 958 870
Endring i kundefordringer	-1 731 467	-3 008 993
Endring i leverandørgjeld	6 218 941	3 946 424
Lease lokaler og utstyr- IFRS 16	-6 584 189	-6 695 581
Endring i andre tidsavgrensingsposter	1 788 834	2 604 095
Netto kontantstrøm fra operasjonelle aktiviteter	17 990 385	30 711 693
Kontantstrøm fra investeringsaktiviteter		
Utbetalinger ved kjøp av varige driftsmidler	-9 812 513	-4 961 833
Innbetalinger ved salg av driftsmidler	-	-
Netto kontantstrøm fra investeringsaktiviteter	-9 812 513	-4 961 833
Kontantstrømmer fra finansieringsaktiviteter		
Gjeld konsernselskaper	-	-33 126 657
Utbetalinger ved nedbetaling av annen gjeld (korts./langs.)	-2 731 874	-3 238 856
Netto kontantstrømmer fra finansieringsaktiviteter	-2 731 874	-36 365 513
Netto kontantstrøm for perioden	5 445 998	-10 615 653
Effekt av valutakursendringer på kontanter og kontantekvivalenter	-	-
Kontanter og kontantekvivalenter ved periodens begynnelse	29 678 103	40 293 756
Kontanter og kontantekvivalenter ved periodens slutt	35 124 101	29 678 103
Denne består av:		
Bankinnskudd m.v.	35 124 101	29 678 103



Unilabs

Noter til regnskapet for 2021

Note 1 - Regnskapsprinsipper

Årsregnskapet er satt opp i samsvar med regnskapslovens § 3-9 og Forskrift om Forenklet IFRS fastsatt av Finansdepartementet 3. november 2014. Dette innebærer i hovedsak at innregning og målinger følger internasjonale regnskapsprinsipper (IFRS) og presentasjon og noteopplysninger er i henhold til norsk regnskapslov og god regnskapsskikk.

Salgsinntekter

Inntektsføring ved salg av varer skjer på leveringstidspunktet. Tjenester inntektsføres i takt med utførelsen. Andel av salgsinntekter som knytter seg til fremtidige servicetelser balanseføres som ikke opptjent inntekt, og inntektsføres deretter i takt med levering av ytelsen.

Klassifisering og vurdering av balanseposter

Omløpsmidler og kortsiktig gjeld omfatter poster som forfaller til betaling innen ett år etter balansedagen, samt poster som knytter seg til varekretsløpet. Øvrige poster er klassifisert som anleggsmiddel/langsiktig gjeld.

Omløpsmidler vurderes til laveste av anskaffelseskost og virkelig verdi. Kortsiktig gjeld balanseføres til nominelt beløp på etableringstidspunktet.

Anleggsmidler vurderes til anskaffelseskost, men nedskrives til virkelig verdi ved verdifall som ikke forventes å være forbigående. Anleggsmidler med begrenset økonomisk levetid avskrives planmessig. Langsiktig gjeld balanseføres til nominelt beløp på etableringstidspunktet.

Fordringer

Kundefordringer og andre fordringer oppføres til pålydende etter fradrag for avsetning til forventet tap. Avsetning til tap gjøres på grunnlag av en individuell vurdering av de enkelte fordringene. I tillegg gjøres det for øvrige kundefordringer en uspesifisert avsetning for å dekke antatt tap.

Varebeholdninger

Lager av innkjøpte varer er verdsatt til laveste av anskaffelseskost og virkelig verdi. Anskaffelseskost vurderes etter FIFO-prinsippet. Det foretas nedskrivning for påregnelig ukurans.

Valuta

Pengeposter i utenlandsk valuta er vurdert til kursen på balansedagen.

Værite driftsmidler

Værite driftsmidler balanseføres første gang til anskaffelseskost og avskrives over driftsmidlets forventede økonomiske levetid. Dersom gjenvinnbart beløp av driftsmidlet er lavere enn balanseført verdi foretas nedskrivning til gjenvinnbart beløp. Gjenvinnbart beløp er det høyeste av netto salgsværite og værite i bruk. Værite i bruk er nåværite av de fremtidige kontantstrømmene som eiendelen vil generere.

Etterfølgende utgifter legges til driftsmidlenes balanseførte værite eller balanseføres separat, når det er sannsynlig at fremtidige økonomiske fordeler tilknyttet utgiften vil tilflytte selskapet, og utgiften kan måles pålitelig. Balanseført beløp knyttet til utskiftede deler resultatføres. Øvrige reparasjons- og vedlikeholdskostnader resultatføres i perioden utgiftene pådras.

Driftsmidler avskrives lineært, slik at anleggsmidlenes anskaffelseskost avskrives til restværite over forventet brukstid.

Antatt brukstid, avskrivningsmetode og restværite vurderes årlig. Eiendeler dekomponeres i sine vesentligste komponenter for avskrivningsformål.

Leasing/leieavtaler

Finansielle leieavtaler:

Finansielle leieavtaler er avtaler hvor selskapet overtar den vesentlige del av risiko og avkastning som er forbundet med eierskap av eiendelen. Disse balanseføres og avskrives over leieperiodens løpetid. Antatt brukstid, avskrivningsmetode og restværite vurderes årlig. Eiendeler dekomponeres i sine vesentligste komponenter for avskrivningsformål.

Operasjonelle leieavtaler:

I 2018 og tidligere år ble leieavtaler hvor det vesentligste av risiko og avkastning som er forbundet med eierskap av eiendelen ikke er overført til selskapet klassifisert som operasjonelle leieavtaler og kostnader ble kostnadsført løpende. Fra 01.01.2019 kom det en ny standard tilknyttet balanseføring av leieavtaler, IFRS 16. Standarden opphever skillet mellom operasjonelle og finansielle leieavtaler. Fra 2019 balanseføres også operasjonelle leieavtaler med værite over 50.000 og varighet over 12 måneder, og avskrives over leieperiodens løpetid. I årsregnskapet medfører dette balanseføring av rett til bruk av eiendeler - lokaler/annet utstyr.

Unilabs Laboratoriemedisin AS



Noter til regnskapet for 2021



Unilabs

Pensjoner

Selskapet har innskuddsordning for sine ansatte. Pensjonskostnaden i regnskapet tilsvarer årets pensjonsinnskudd. Per 31.12.2021 er det tre pensjonister i den gamle ytelsesordningen. Det er ingen fremtidig forpliktelse knyttet til ordningen.

Skatt

Skattekostnad består av betalbar skatt og endring utsatt skatt. Utsatt skatt/skattefordel er beregnet på alle forskjeller mellom regnskapsmessig og skattemessig verdi på eiendeler og gjeld. Utsatt skatt er beregnet med 22% på grunnlag av de midlertidige forskjeller som eksisterer mellom regnskapsmessige og skattemessige verdier, samt ligningsmessig underskudd til fremføring ved utgangen av regnskapsåret. Netto utsatt skattefordel balanseføres i den grad det er sannsynlig at denne kan bli nyttegjørt.

Bruk av estimater

Ledelsen har brukt estimater og forutsetninger som har påvirket resultatregnskapet og verdsettelsen av eiendeler og gjeld, samt usikre eiendeler og forpliktelser på balansedagen under utarbeidelse av årsregnskapet i henhold til god regnskapsskikk.

Betingede tap som er sannsynlige og kvantifiserbare kostnadsføres løpende.

Konsernbidrag og utbytte

Konsernbidrag og utbytte som foreslås på bakgrunn av selskapets årsregnskap regnskapsføres i det regnskapsåret konsernbidraget knytter seg til. Det samme gjelder skatteeffekten av konsernbidraget.

Unilabs Laboratoriemedisin AS



Noter til regnskapet for 2021

Note 2 - Varige driftsmidler

Immaterielle eiendeler

	Goodwill	Andre imm. eiendeler	Sum immaterielle eiendeler
Anskaffelseskost 01.01	3 572 520	1 218 576	4 791 096
Anskaffelseskost 31.12.	3 572 520	1 218 576	4 791 096
Akk. avskrivninger 31.12.	-3 572 520	-1 218 576	-4 791 096
Balanseført per 31.12.	0	0	0

Årets avskrivninger. 0 0 0

Økonomisk levetid 5 år
Avskrivningsplan Lineær 2 år
Lineær

Eide driftsmidler:

	Kunst	Akt. påkost. lokaler	Maskiner / lab- og datautstyr	Driftsløsør e / transportm.	Maskiner og anlegg u.utf.	Finansiell leasing maskiner	Sum varige driftsmidler
Anskaffelseskost 01.01	16 000	3 398 968	32 069 818	6 010 395	12 920 206	3 639 405	58 054 792
Tilgang kjøpte driftsmidler		1 549 924	8 216 408	46 181		7 105 081	16 917 594
Avgang solgte driftsmidler/utrangert dr.midl.					-12 920 206	10 744 486	-12 920 206
Anskaffelseskost 31.12.	16 000	4 948 892	40 286 226	6 056 576	0	0	51 307 694
Akk. avskrivninger 31.12.		-3 284 077	-30 326 766	-5 907 240	0	-3 651 379	-43 169 461
Balanseført per 31.12.	16 000	1 664 815	9 959 460	149 336	0	7 093 107	18 882 718
Årets avskrivninger		462 163	4 338 032	43 192		2 084 064	6 927 451

Økonomisk levetid Iht leiekontrakt 3-7 år 5-10 år
Avskrivningsplan Lineær Lineær Lineær

Leasede driftsmidler

	Rett til bruk av eiendeler / lokaler	Rett til bruk av eiendeler / annet utstyr	Leasing tilknyttet påkostning lokaler	Sum rett til bruk av eiendeler / lokaler / annet utstyr og maskiner og anlegg
Anskaffelseskost 01.01	32 205 858	794 833	3 800 000	36 800 691
Tilgang	40 511 280	138 297		40 649 577
Avgang	- 1 336 013			- 1 336 013
Anskaffelseskost 31.12	71 381 125	933 130	3 800 000	76 114 255
Akk. avskrivninger 31.12	-19 712 036	-857 067	-1 200 000	-21 769 103
Balanseført per 31.12.	51 669 089	76 063	2 600 000	54 345 152
Årets avskrivninger.	6 849 789	101 187	600 000	7 550 976

Økonomisk levetid Iht leiekontrakt Iht leiekontrakt Iht leiekontrakt
Avskrivningsplan Lineær Lineær Lineær

Unilabs Laboratoriemedisin AS



Noter til regnskapet for 2021



Unilabs

Note 3 - Varer

	2021	2020
Lager av forbruksmaterieill	10 451 874	9 492 711
Det er ingen ukurans i beholdningen per 31.12. i 2021 og 2020		

Note 4 - Bankinnskudd

Konsernets likvider er organisert i en konsernkontoordning for Unilabs konsernet. Dette innebærer at selskapets kontantbeholdning formelt sett er en fordring på søsterselskapet Unilabs AB, og alle konsernselskapene er solidarisk ansvarlig for de trekk konsernet har gjort. Samtlige bankkonti med, unntak av skattetreksmidler, er i konsernkontoordningen.

	2021	2020
Bundne skattetreksmidler	1 889 165	1 846 462

Note 5 - Mellomværende med selskap i samme konsern

	2021	2020
Fordringer		
Kundefordringer	0	0
Gjeld		
Gjeld	0	0
Leverandørgjeld	-5 910 105	-2 345 531

Unilabs Laboratoriemedisin AS



Noter til regnskapet for 2021



Unilabs

Note 6 - Fordringer og gjeld

Unilabs Laboratoriemedisin AS har ingen fordringer som forfaller mer enn ett år etter regnskapsårets slutt.

Note 7 - Egenkapital

	Aksjekapital	Overkurs	Annen innskutt egenkapital	Annen egenkapital	Sum egenkapital
Egenkapital 01.01.2021	358 000	8 504 290	2 882 713	13 555 350	25 300 352
Årets resultat			0	7 152 613	7 152 613
Sum egenkapital	358 000	8 504 290	2 882 713	20 707 963	32 452 966

Note 8 - Aksjekapital og aksjonærinformasjon

Aksjekapitalen i Unilabs Laboratoriemedisin AS pr. 31.12 består av følgende aksjeklasser:

	Antall	Pålydende	Balansført
Ordinære aksjer	358	1000	358 000
Sum	358	1 000	358 000

Aksjekapitalen i Unilabs Laboratoriemedisin AS består av 358 aksjer à NOK 1000. Alle aksjene eies av Unilabs Norge AS, og det eksisterer bare en aksjeklasse hvor alle aksjene har lik stemmerett.

Note 9 - Lønnskostnader, antall ansatte, godtgjørelser, lån til ansatte m.m.

	2021	2020
Lønninger	38 035 485	37 338 146
Tilskudd Skattefunn	-149 798	-627 503
Arbeidsgiveravgift	6 689 680	6 017 643
Pensjonskostnader	8 444 698	6 944 593
Andre ytelser	3 958 371	4 104 543
Sum	56 978 436	54 035 333

Gjennomsnittlig sysselsatte årsverk har i løpet av regnskapsåret vært 70,9 årsverk.

Rannveig Krane og Baber Qazi blir lønnet fra Unilabs Norge AS.

Daglig leder inngår i den generelle pensjonsordningen i selskapet. Det er ikke gitt lån eller stilt sikkerhet til fordel for daglig leder, ansatte, styremedlemmer eller andre nærstående.

Det er ikke utbetalt honorar til styret i Unilabs Laboratoriemedisin AS i 2021 da disse er ansatte i Unilabs-konsernet.

Revisor

	2021	2020
Lovpålagt revisjon	131 208	120 439
Utvidet finansiell revisjon	0	0
Andre attestasjonstjenester	0	0
Skatterådgivning	0	0
Sum honorar	131 208	120 439
Beløpene er inkl. mva.		

Unilabs Laboratoriemedisin AS



Noter til regnskapet for 2021



Note 10 Pensjonskostnader, -midler og -forpliktelser

Selskapet er pliktig til å ha tjenstepensjonsordning etter lov om obligatorisk tjenstepensjon. Selskapet har innskuddsbasert pensjonsordning som tilfredsstiller kravene i denne lov. Årets pensjonskostnad for denne ordningen er lik påløpt premie for perioden 1.1.-31.12.2021 og fremgår av note 9. Innskuddsordningen inkluderer 73 aktive medlemmer og to uførepensjonister. Premiefondet for innskuddsordningen er balanseført med kr 273 169,-

Per 31.12.2021 er det tre alders- og uførepensjonister igjen i den gamle ytelsesordningen. Det er ingen pensjonsforpliktelse knyttet til denne ordningen. Premiefondet for ytelsesordningen er balanseført med kr 18 882,-.

Note 11 Skatt

Arets skattekostnad	2021	2020
Resultatført skatt på ordinært resultat:		
Betalbar skatt	1 993 882	4 856 771
Endring i utsatt skattefordel	-78 067	38 079
Skattekostnad ordinært resultat	1 915 815	4 894 850
Skattepliktig inntekt:		
Ordinært resultat før skatt	9 068 428	22 710 670
Permanente forskjeller	-469 126	-571 200
Endring i midlertidige forskjeller	463 797	-63 239
Mottatt/avgitt konsernbidrag		
Skattepliktig inntekt	9 063 099	22 076 231
Betalbar skatt i balansen:		
Betalbar skatt på årets resultat	1 993 882	4 856 771
Tilskudd SkatteFunn	-473 048	-567 345
Sum betalbar skatt i balansen	1 520 834	4 289 426

Skatteeffekten av midlertidige forskjeller og underskudd til fremføring som har gitt opphav til utsatt skatt og utsatte skattefordeler, spesifisert på typer av midlertidige forskjeller:

	2021	2020	Endring
Varige driftsmidler	- 6 072 087	- 5 595 743	476 344
Fordringer	34 605	-41 972	-76 577
Balanseførte leieavtaler	-2 077 741	-1 494 493	583 248
Pensjonspremie/- forpliktelse	292 051	193 889	-98 162
Avsetninger mv	261 883	-682 939	-944 822
Sum	- 7 561 289	-7 621 259	- 59 968
Inngår ikke i beregningen av utsatt skatt	452 620	867 441	414 821
Grunnlag for beregning av utsatt skatt	-7 108 669	- 6 753 818	- 354 851
Utsatt skattefordel (22 %)	-1 563 907	-1 485 840	-78 067
Effekt av endring av skattesats	0	0	0

Unilabs Laboratoriemedisin AS



Noter til regnskapet for 2021



Unilabs

Note 12- Hendelser etter balansedagen

Koronaepidemien har fortsatt å påvirke etterspørselen også i 2022. Vi ser strengere tiltak fra myndighetene påvirker negativt, men at det etter gjenåpningen har stabilisert seg noe mer. Hoveddelen av våre inntekter stammer fra store avtaler med de regionale helseforetakene. Vi er således i begrenset grad eksponert for kredittrisiko og sammen med øvrige tiltak sikrer dette i overskuelig fremtid tilstrekkelig likviditet.

Unilabs Laboratoriemedisin AS



Likestillingsredegjørelse 2021 Unilabs Laboratoriemedisin AS

Vi jobber for likestilling og mot diskriminering på grunn av kjønn, graviditet, permisjon ved fødsel eller adopsjon, omsorgsoppgaver, etnisitet, religion, livssyn, funksjonsnedsettelse, seksuell orientering, kjønnsidentitet og kjønnsuttrykk og kombinasjoner av disse grunnlagene.

Del 1: Tilstand for kjønnslikestilling

Beskrivelse av stillingsnivå/-gruppe	Kjønnsfordeling på ulike stillingsnivå/grupper		Kontante ytelser 2021
	Andel kvinner	Kvinner andel lønn i % av menn	
Total	86 %	84%	
Sekretærer	100 %	Tall mangler	
Bioingeniører	91 %	103%	
Leger	50 %	87%	
Salg/konsulent/admin	67 %	73%	
Avdelingsleder	100 %	Tall mangler	

Kjønnsbalanse*		Midlertidig ansatte*		Foreldrepermisjon*		Faktisk deltid*		Ufrivillig deltid**	
Kvinner	Menn	Kvinner	Menn	Kvinner	Menn	Kvinner	Menn	Kvinner	Menn
Oppgis i antall		Oppgis i antall eller prosentandel av alle ansatte		Oppgis i gjennomsnitt antall uker		Oppgis i antall eller prosentandel av alle ansatte		Oppgis i antall eller prosentandel av alle ansatte	
68	11	2,5%	2,5%	8	IA	16%	0	0	0

Stjerneforklaring:

* Skal kartlegges hvert år

** Skal kartlegges (minst) annethvert år

Stillingsnivåer og lønn

Til beregningen av lønnsforskjeller har vi delt opp fastlønn og ulike tillegg, bonuser og goder for regnskapsåret 2021. Vi har også vurdert likt arbeid og arbeid av lik verdi i utformingen av stillingsnivåene. Utformingen av stillingsnivåene er basert på eksisterende stillingskategorier i virksomheten og en vurdering av hvilke stillinger som inngår i de ulike nivåene. For 2021 er det ikke gjennomført noen dybdeanalyse av dataene, man har kun sett på tall og sammenlignet disse.



For Unilabs Laboratoriemedisin har man definert følgende stillingskategorier:

- Bioingeniører og molekylærbiologer
- Sekretærer
- Administrasjon (Selgere, konsulenter, administrasjon)
- Leger
- Avdelingsledere

I kartleggingen har man gjennomgått tallene for å avklare åpenbare årsaker til ulikheter, for eksempel ansiennitet;

Bioingeniører og molekylærbiologer

Ansatte som jobber som bioingeniører, molekylærbiologer og tilsvarende i Unilabs laboratoriemedisin er det 9% menn og 91% kvinner. En gjennomgang av dataene gir ingen indikasjon på at mennene ligger for høyt/lavt sammenlignet med kvinner med tilsvarende ansvar og erfaring.

Sekretærer, faglaborant, laboratorietekniker

For sekretærer, faglaboranter og laboratorieteknikere i selskapet, er andelen 100% kvinner.

Selgere, konsulenter og administrasjon

I denne gruppen er det flere ulike stillinger og faggrupper, hvorav 33% menn og 67% kvinner. En gjennomgang av lønnstallene for gruppen gir ingen indikasjon på forskjellsbehandling.

Leger

I selskapet, er det 50% menn og 50% kvinner. Legene har ulike fag- og ansvarsområder, og det er ingenting tyder på at det er forskjeller relatert til kjønn i lønnstallene.

Avdelingsledere og driftssjef

Alle tre avdelingsledere i Unilabs laboratoriemedisin er kvinner.

Driftssjef er mann, og har en ikke sammenlignbar stilling.

Kartlegging av ufrivillig deltid

Bedriften har ved årsskiftet 2021/2022, 16% kvinner i faste deltidsstillinger, sett i forhold til totalt antall ansatte. Det er ingen menn i faste deltidsstillinger, da antall og andel menn i selskapet er lavt. Bedriften lyser sjelden ut deltidsstillinger, unntaket er når det er gradert sykemelding, eller prosjekter. Deltidsstillinger oppstår ved at ansatte søker dette av private årsaker, eller i noen tilfeller, for leger, når de jobber hos Unilabs ved siden av arbeid på sykehus. Ufrivillig deltid anses ikke som et problem.

Del 2: Vårt arbeid for likestilling og mot diskriminering

Prinsipper, prosedyrer og standarder for likestilling og mot diskriminering

- Vårt likestillingsarbeid er forankret i Unilabs ulike strategier, verktøy og retningslinjer.
- I 2021 utvidet vi våre verktøy for risikokartlegging og oppfølging av uønskede hendelser til å inkludere diskriminering, trakassering, seksuell trakassering og kjønnsbasert vold.
- Hensynet til likestilling og ikke-diskriminering er ellers inkludert i den øvrige personalpolitikken.

Slik jobber vi for å sikre likestilling og ikke-diskriminering i praksis

Strukturen for likestillingsarbeidet

- Verktøy og prosedyrer for Unilabs er oppdatert gjennom samarbeid mellom HR og HMS ansvarlige; samt diskutert i samarbeidsutvalg med tillitsvalgte.
- Fremover vil likestilling være en del av agendaen for AMU, samt i oppøringen for verneombud.

Arbeidet med å undersøke diskrimineringsrisikoer og likestillingshindre

- HR har gjennomgått Unilabs sine retningslinjer på de ulike personalpolitiske områdene. Basert på dette ble verktøyene for risikokartlegging og varsling av uønskede hendelser oppdatert.
- Videre undersøkelser vil bli gjennomført i 2022.

Vi fant følgende mulige årsaker til risikoer og hindre, og satte i gang følgende tiltak

Årsaker til risikoer og hindre

Man har funnet følgende mulige årsaker til risikoer og hindre:

- Det er få menn i selskapet, og samtidig er det få mannlige søkere
- Det er naturlig å søke å øke antallet menn i selskapet, og man ønsker å undersøke hvordan man kan bli en mer attraktiv arbeidsgiver også for menn, særlig blant bioingeniører.
- Selv om vi har retningslinjer mot trakassering og diskriminering kan det virke som at få som kjenner til disse, eller er bevisst på dem i sitt daglige arbeid. Det er heller ikke gitt tilgang til dokumentdelingsystemet Centuri for alle ansatte i Unilabs laboratoriemedisin.
- Det er for øvrig ikke avdekket tilfeller med intern trakassering;

Beskrivelse av tiltak

For året 2021 har vi hatt særlig fokus på oppdatering av verktøy i Centuri. Utover dette har vi gjort følgende tiltak:

- Innholdet i stillingsannonser er gjennomgått av HR. Vi har blitt mer bevisste på at bildebruk og ordvalg har konsekvenser for hvem som søker jobb hos oss.
- For arrangementer i arbeidstakers regi hos ekstern leverandør, har vi utarbeidet avtale som sikrer at ansatte som av religiøse eller andre årsaker har behov for tilpassede måltider,



skal få en like god opplevelse både når det gjelder kvalitet på mat og drikke, og hvordan dette gjennomføres.

Tiltak vi planlegger fremover:

- Vi skal utvikle og implementere digital opplæring omkring våre verktøy og varslingsrutiner relatert til trakassering og diskriminering.
- Avhengig av ressurser vil man også se på muligheten for tiltak rettet mot rekrutteringsprosessen, for å øke mangfoldet i bedriften.

Forventninger til arbeidet framover

2020 og 2021 har vært preget av pandemien og mye annet, langsiktig arbeid har blitt utsatt. Samarbeidet med tillitsvalgte og verneombud har generelt vært godt, men arbeidet med likestilling blitt godt nok prioritert. I 2022 vil arbeidet knyttes til AMU, og dermed vil samarbeidet med ansattrepresentantene bli tettere.

Oppsummering av tiltak fremover:

- Likestilling og ikke-diskriminering settes på agendaen for AMU; man vurderer om det skal opprettes en egen arbeidsgruppe;
- Det skal utarbeides opplæring for ansatte innenfor verktøy og systemer som håndterer trakassering og uønskede hendelser;
- Avhengig av ressurser vil man også se på muligheten for tiltak rettet mot rekrutteringsprosessen, for å øke mangfoldet i bedriften.



Til generalforsamlingen i Unilabs Laboratoriemedisin AS

Uavhengig revisors beretning

Konklusjon

Vi har revidert årsregnskapet til Unilabs Laboratoriemedisin AS som består av balanse per 31. desember 2021, resultatregnskap, utvidet resultatregnskap og kontantstrømoppstilling for regnskapsåret avsluttet per denne datoen og noter til årsregnskapet, herunder et sammendrag av viktige regnskapsprinsipper.

Etter vår mening

- oppfyller årsregnskapet gjeldende lovkrav, og
- gir årsregnskapet et rettviseende bilde av selskapets finansielle stilling per 31. desember 2021, og av dets resultater og kontantstrømmer for regnskapsåret avsluttet per denne datoen i samsvar med forenklet anvendelse av internasjonale regnskapsstandarder etter regnskapsloven § 3–9.

Grunnlag for konklusjonen

Vi har gjennomført revisjonen i samsvar med de internasjonale revisjonsstandardene International Standards on Auditing (ISA-ene). Våre oppgaver og plikter i henhold til disse standardene er beskrevet nedenfor under *Revisors oppgaver og plikter ved revisjonen av årsregnskapet*. Vi er uavhengige av selskapet slik det kreves i lov, forskrift og International Code of Ethics for Professional Accountants (inkludert internasjonale uavhengighetsstandarder) utstedt av the International Ethics Standards Board for Accountants (IESBA-reglene), og vi har overholdt våre øvrige etiske forpliktelser i samsvar med disse kravene. Innhentet revisjonsbevis er etter vår vurdering tilstrekkelig og hensiktsmessig som grunnlag for vår konklusjon.

Øvrig informasjon

Styret og daglig leder (ledelsen) er ansvarlige for informasjonen i årsberetningen og annen øvrig informasjon som er publisert sammen med årsregnskapet. Øvrig informasjon omfatter informasjon i årsrapporten bortsett fra årsregnskapet og den tilhørende revisjonsberetningen. Vår konklusjon om årsregnskapet ovenfor dekker verken informasjonen i årsberetningen eller annen øvrig informasjon.

I forbindelse med revisjonen av årsregnskapet er det vår oppgave å lese årsberetningen og annen øvrig informasjon. Formålet er å vurdere hvorvidt det foreligger vesentlig inkonsistens mellom årsberetningen, annen øvrig informasjon og årsregnskapet og den kunnskap vi har opparbeidet oss under revisjonen av årsregnskapet, eller hvorvidt informasjon i årsberetningen og annen øvrig informasjon ellers fremstår som vesentlig feil. Vi har plikt til å rapportere dersom årsberetningen eller annen øvrig informasjon fremstår som vesentlig feil. Vi har ingenting å rapportere i så henseende.

Basert på kunnskapen vi har opparbeidet oss i revisjonen, mener vi at årsberetningen

- er konsistent med årsregnskapet og
- inneholder de opplysninger som skal gis i henhold til gjeldende lovkrav.

Ledelsens ansvar for årsregnskapet

PricewaterhouseCoopers AS, Dronning Eufemias gate 71, Postboks 748 Sentrum, NO-0106 Oslo
T: 02316, org. no.: 987 009 713 MVA, www.pwc.no
Statsautoriserte revisorer, medlemmer av Den norske Revisorforening og autorisert regnskapsførerselskap



Ledelsen er ansvarlig for å utarbeide årsregnskapet og for at det gir et rettviseende bilde i samsvar med forenklet anvendelse av internasjonale regnskapsstandarder etter regnskapsloven § 3–9. Ledelsen er også ansvarlig for slik internkontroll som den finner nødvendig for å kunne utarbeide et regnskap som ikke inneholder vesentlig feilinformasjon, verken som følge av misligheter eller utilsiktede feil.

Ved utarbeidelsen av årsregnskapet må ledelsen ta standpunkt til selskapets evne til fortsatt drift og opplyse om forhold av betydning for fortsatt drift. Forutsetningen om fortsatt drift skal legges til grunn for årsregnskapet med mindre ledelsen enten har til hensikt å avvike selskapet eller legge ned virksomheten, eller ikke har noe realistisk alternativ til dette.

Revisors oppgaver og plikter ved revisjonen av årsregnskapet

Vårt mål er å oppnå betryggende sikkerhet for at årsregnskapet som helhet ikke inneholder vesentlig feilinformasjon, verken som følge av misligheter eller utilsiktede feil, og å avgi en revisjonsberetning som inneholder vår konklusjon. Betryggende sikkerhet er en høy grad av sikkerhet, men ingen garanti for at en revisjon utført i samsvar med ISA-ene, alltid vil avdekke vesentlig feilinformasjon som eksisterer. Feilinformasjon kan oppstå som følge av misligheter eller utilsiktede feil. Feilinformasjon blir vurdert som vesentlig dersom den enkeltvis eller samlet med rimelighet kan forventes å påvirke økonomiske beslutninger som brukerne foretar basert på årsregnskapet.

For videre beskrivelse av revisors oppgaver og plikter vises det til:
<https://revisorforeningen.no/revisjonsberetninger>

Oslo, 7. april 2022
PricewaterhouseCoopers AS

Anne Kristin Huuse
Statsautorisert revisor
(elektronisk signert)



 Securely signed with Brevio

Revisjonsberetning

Signers:

Name
Huuse, Anne Kristin

Method
BANKID_MOBILE

Date
2022-05-03 15:58

This document package contains:

- Closing page (this page)
- The original document(s)
- The electronic signatures. These are not visible in the document, but are electronically integrated.



This file is sealed with a digital signature.
The seal is a guarantee for the authenticity
of the document.