



ÅRSREGNSKAPET FOR REGNSKAPSÅRET 2018 - GENERELL INFORMASJON

Enheten

Organisasjonsnummer: 912 694 127
Organisasjonsform: Aksjeselskap
Foretaksnavn: TACTIC REAL-TIME MARKETING AS
Forretningsadresse: c/o BrandMaster AS
Grev Wedels plass 7
0151 OSLO

Regnskapsår

Årsregnskapets periode: 01.01.2018 - 31.12.2018

Konsern

Morselskap i konsern: Ja
Konsernregnskap lagt ved: Nei

Regnskapsregler

Regler for små foretak benyttet: Ja
Benyttet ved utarbeidelsen av årsregnskapet til selskapet: Regnskapslovens alminnelige regler

Årsregnskapet fastsatt av kompetent organ

Bekreftet av representant for selskapet: Jørgen Schrøder Aanonsen
Dato for fastsettelse av årsregnskapet: 07.06.2019

Grunnlag for avgivelse

År 2018: Årsregnskapet er elektronisk innlevert
År 2017: Tall er hentet fra elektronisk innlevert årsregnskap fra 2018

Det er ikke krav til at årsregnskapet m.v. som sendes til Regnskapsregisteret er undertegnet. Kontrollen på at dette er utført ligger hos revisor/enhetens øverste organ. Sikkerheten ivaretas ved at innsender har rolle/rettighet for innsending av årsregnskapet via Altinn, og ved at det bekreftes at årsregnskapet er fastsatt av kompetent organ.

Brønnøysundregistrene, 20.08.2020



Resultatregnskap

Beløp i: NOK	Note	2018	2017
RESULTATREGNSKAP			
Inntekter			
Salgsinntekt		6 241 888	9 699 149
Annen driftsinntekt		535 000	217 855
Sum inntekter		6 776 888	9 917 004
Kostnader			
Varekostnad		488 404	616 071
Lønnskostnad	4, 5	3 446 336	7 527 477
Avskrivning på varige driftsmidler og immaterielle eiendeler	8	1 813 712	835 340
Annen driftskostnad	4	2 568 525	4 439 926
Sum kostnader		8 316 977	13 418 813
Driftsresultat		-1 540 088	-3 501 809
Finansinntekter og finanskostnader			
Annen renteinntekt		9 566	23 209
Annen finansinntekt		25 631	28 747
Sum finansinntekter		35 197	51 956
Annen rentekostnad	9	262 323	150 622
Annen finanskostnad		59 855	92 673
Sum finanskostnader		322 178	243 294
Netto finans		-286 981	-191 338
Ordinært resultat før skattekostnad		-1 827 069	-3 693 147
Skattekostnad på ordinært resultat	2		
Ordinært resultat etter skattekostnad		-1 827 069	-3 693 147
Årsresultat		-1 827 069	-3 693 147
Årsresultat etter minoritetsinteresser		-1 827 069	-3 693 147
Totalresultat		-1 827 069	-3 693 147



Resultatregnskap

Beløp i: NOK	Note	2018	2017
Overføringer og disponeringer			
Udekket tap		-1 827 069	-3 693 147
Sum overføringer og disponeringer		-1 827 069	-3 693 147



Balanse

Beløp i: NOK	Note	2018	2017
BALANSE - EIENDELER			
Anleggsmidler			
Immaterielle eiendeler			
Forskning og utvikling	8	6 605 356	4 911 210
Konsesjoner, patenter, lisenser, varemerker og lignende rettigheter	8		240 000
Sum immaterielle eiendeler		6 605 356	5 151 210
Varige driftsmidler			
Driftsløsøre, inventar, verktøy, kontormaskiner og lignende	8	130 800	215 200
Sum varige driftsmidler		130 800	215 200
Finansielle anleggsmidler			
Investering i datterselskap	11	21 508	21 508
Andre fordringer		1 000	
Sum finansielle anleggsmidler		22 508	21 508
Sum anleggsmidler		6 758 663	5 387 918
Omløpsmidler			
Varer			
Fordringer			
Kundefordringer	10	156 589	1 261 864
Andre fordringer	2	848 840	296 305
Krav på innbetaling av selskapskapital			186 000
Sum fordringer		1 005 430	1 744 169
Bankinnskudd, kontanter og lignende			
Bankinnskudd, kontanter og lignende	7	416 219	755 267
Sum bankinnskudd, kontanter og lignende		416 219	755 267
Sum omløpsmidler		1 421 649	2 499 436
SUM EIENDELER		8 180 312	7 887 353



Balanse

Beløp i: NOK	Note	2018	2017
BALANSE - EGENKAPITAL OG GJELD			
Egenkapital			
Innskutt egenkapital			
Selskapskapital	3, 6	338 318	51 880
Overkurs	6	16 100 267	13 522 325
Sum innskutt egenkapital		16 438 585	13 574 205
Opptjent egenkapital			
Udekket tap	6	13 884 025	12 056 956
Sum opptjent egenkapital		-13 884 025	-12 056 956
Sum egenkapital		2 554 560	1 517 249
Gjeld			
Langsiktig gjeld			
Annen langsiktig gjeld			
Konvertible lån	9	2 817 252	2 817 035
Sum annen langsiktig gjeld		2 817 252	2 817 035
Sum langsiktig gjeld		2 817 252	2 817 035
Kortsiktig gjeld			
Gjeld til kredittinstitusjoner	12	312 817	22 282
Leverandørgjeld		1 143 887	1 005 477
Skyldige offentlige avgifter		301 316	354 946
Annen kortsiktig gjeld		1 050 480	2 170 365
Sum kortsiktig gjeld		2 808 500	3 553 069
Sum gjeld		5 625 752	6 370 104
SUM EGENKAPITAL OG GJELD		8 180 312	7 887 353



Statsautoriserte revisorer
Ernst & Young AS
Nygata 4, NO-1607 Fredrikstad
Postboks 257, NO-1601 Fredrikstad

Foretaksregisteret: NO 976 389 387 MVA
Tlf: +47 24 00 24 00
Fax: +47 69 33 88 01
www.ey.no
Medlemmer av Den norske revisorforening

UAVHENGIG REVISORS BERETNING

Til generalforsamlingen i Tactic Real-Time Marketing AS

Uttalelse om revisjonen av årsregnskapet

Konklusjon

Vi har revidert årsregnskapet for Tactic Real-Time Marketing AS som består av balanse per 31. desember 2018, resultatregnskap for regnskapsåret avsluttet per denne datoen, og en beskrivelse av vesentlige anvendte regnskapsprinsipper og andre noteopplysninger.

Etter vår mening er årsregnskapet avgitt i samsvar med lov og forskrifter og gir et rettviseende bilde av selskapets finansielle stilling per 31. desember 2018, og av dets resultater for regnskapsåret avsluttet per denne datoen i samsvar med regnskapslovens regler og god regnskapsskikk i Norge.

Grunnlag for konklusjonen

Vi har gjennomført revisjonen i samsvar med lov, forskrift og god revisjonsskikk i Norge, herunder de internasjonale revisjonsstandardene (ISA-ene). Våre oppgaver og plikter i henhold til disse standardene er beskrevet i avsnittet *Revisors oppgaver og plikter ved revisjonen av årsregnskapet*. Vi er uavhengige av selskapet i samsvar med de relevante etiske kravene i Norge knyttet til revisjon slik det kreves i lov og forskrift. Vi har også overholdt våre øvrige etiske forpliktelser i samsvar med disse kravene. Etter vår oppfatning er innhentet revisjonsbevis tilstrekkelig og hensiktsmessig som grunnlag for vår konklusjon.

Øvrig informasjon

Øvrig informasjon omfatter informasjon i selskapets årsrapport bortsett fra årsregnskapet og den tilhørende revisjonsberetningen. Styret (ledelsen) er ansvarlig for den øvrige informasjonen. Vår uttalelse om revisjonen av årsregnskapet dekker ikke den øvrige informasjonen, og vi attesterer ikke den øvrige informasjonen.

I forbindelse med revisjonen av årsregnskapet er det vår oppgave å lese den øvrige informasjonen med det formål å vurdere hvorvidt det foreligger vesentlig inkonsistens mellom den øvrige informasjonen og årsregnskapet eller kunnskap vi har opparbeidet oss under revisjonen, eller hvorvidt den tilsynelatende inneholder vesentlig feilinformasjon. Dersom vi konkluderer med at den øvrige informasjonen inneholder vesentlig feilinformasjon, er vi pålagt å rapportere det. Vi har ingenting å rapportere i så henseende.

Ledelsens ansvar for årsregnskapet

Ledelsen er ansvarlig for å utarbeide årsregnskapet i samsvar med lov og forskrifter, herunder for at det gir et rettviseende bilde i samsvar med regnskapslovens regler og god regnskapsskikk i Norge. Ledelsen er også ansvarlig for slik intern kontroll som den finner nødvendig for å kunne utarbeide et årsregnskap som ikke inneholder vesentlig feilinformasjon, verken som følge av misligheter eller feil.

Ved utarbeidelsen av årsregnskapet må ledelsen ta standpunkt til selskapets evne til fortsatt drift og opplyse om forhold av betydning for fortsatt drift. Forutsetningen om fortsatt drift skal legges til grunn for årsregnskapet med mindre ledelsen enten har til hensikt å avvike selskapet eller legge ned virksomheten, eller ikke har noe annet realistisk alternativ.

Revisors oppgaver og plikter ved revisjonen av årsregnskapet

Vårt mål er å oppnå betryggende sikkerhet for at årsregnskapet som helhet ikke inneholder vesentlig feilinformasjon, verken som følge av misligheter eller feil, og å avgi en revisjonsberetning som inneholder vår konklusjon. Betryggende sikkerhet er en høy grad av sikkerhet, men ingen garanti for at en revisjon utført i samsvar med lov, forskrift og god revisjonsskikk i Norge, herunder ISA-ene, alltid vil avdekke vesentlig feilinformasjon. Feilinformasjon kan skyldes misligheter eller feil og er å anse som vesentlig dersom den enkeltvis eller samlet med rimelighet kan forventes å påvirke de økonomiske beslutningene som brukerne foretar på grunnlag av årsregnskapet.



Som del av en revisjon i samsvar med lov, forskrift og god revisjonsskikk i Norge, herunder ISA-ene, utøver vi profesjonelt skjønn og utviser profesjonell skepsis gjennom hele revisjonen. I tillegg

- ▶ identifiserer og anslår vi risikoen for vesentlig feilinformasjon i årsregnskapet, enten det skyldes misligheter eller feil. Vi utformer og gjennomfører revisjonshandlinger for å håndtere slike risikoer, og innhenter revisjonsbevis som er tilstrekkelig og hensiktsmessig som grunnlag for vår konklusjon. Risikoen for at vesentlig feilinformasjon som følge av misligheter ikke blir avdekket, er høyere enn for feilinformasjon som skyldes feil, siden misligheter kan innebære samarbeid, forfalskning, bevisste utelatelser, uriktige fremstillinger eller overstyring av intern kontroll;
- ▶ opparbeider vi oss en forståelse av den interne kontrollen som er relevant for revisjonen, for å utforme revisjonshandlinger som er hensiktsmessige etter omstendighetene, men ikke for å gi uttrykk for en mening om effektiviteten av selskapets interne kontroll;
- ▶ vurderer vi om de anvendte regnskapsprinsippene er hensiktsmessige og om regnskapsestimaterne og tilhørende noteopplysninger utarbeidet av ledelsen er rimelige;
- ▶ konkluderer vi på om ledelsens bruk av fortsatt drift-forutsetningen er hensiktsmessig, og, basert på innhentede revisjonsbevis, hvorvidt det foreligger vesentlig usikkerhet knyttet til hendelser eller forhold som kan skape betydelig tvil om selskapets evne til fortsatt drift. Dersom vi konkluderer med at det foreligger vesentlig usikkerhet, kreves det at vi i revisjonsberetningen henleder oppmerksomheten på tilleggsopplysningene i årsregnskapet. Hvis slike tilleggsopplysninger ikke er tilstrekkelige, må vi modifisere vår konklusjon. Våre konklusjoner er basert på revisjonsbevis innhentet frem til datoen for revisjonsberetningen. Etterfølgende hendelser eller forhold kan imidlertid medføre at selskapets evne til fortsatt drift ikke lenger er til stede;
- ▶ vurderer vi den samlede presentasjonen, strukturen og innholdet i årsregnskapet, inkludert tilleggsopplysningene, og hvorvidt årsregnskapet gir uttrykk for de underliggende transaksjonene og hendelsene på en måte som gir et rettviseende bilde.

Vi kommuniserer med styret blant annet om det planlagte omfanget av revisjonen, tidspunktet for vårt revisjonsarbeid og eventuelle vesentlige funn i vår revisjon, herunder vesentlige svakheter i den interne kontrollen som vi avdekker gjennom vårt arbeid.

Uttalelse om øvrige lovmessige krav

Konklusjon om registrering og dokumentasjon

Basert på vår revisjon av årsregnskapet som beskrevet ovenfor, og kontrollhandlinger vi har funnet nødvendige i henhold til internasjonal standard for attestasjonsoppdrag (ISAE) 3000 «Attestasjonsoppdrag som ikke er revisjon eller forenklet revisorkontroll av historisk finansiell informasjon», mener vi at ledelsen har oppfylt sin plikt til å sørge for ordentlig og oversiktlig registrering og dokumentasjon av selskapets regnskapsopplysninger i samsvar med lov og god bokføringsskikk i Norge.

Fredrikstad, 11. juni 2019
ERNST & YOUNG AS

Revisjonsberetningen er signert elektronisk

Vidar Såheim
statsautorisert revisor

Uavhengig revisors beretning - Tactic Real-Time Marketing AS

A member firm of Ernst & Young Global Limited

Peritico Dokumentnr: 6109HNT-CXAD3-CZGJU-7AAJP-KE53C-M76ES



PENNEO

*Signaturene i dette dokumentet er juridisk bindende. Dokument signert med "Penneo"™ - sikker digital signatur.
De signerende parter sin identitet er registrert, og er listet nedenfor.*

"Med min signatur bekrefter jeg alle datoer og innholdet i dette dokument."

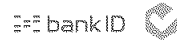
Vidar Såheim

Statsautorisert revisor

Serienummer: 9578-5998-4-1082970

IP: 145.62.xxx.xxx

2019-06-11 12:49:15Z



Penneo Dokumentnøkkel: MCHNF-QXAD3-OZGIU-7AA-IP-KE33C-M76E5

Dokumentet er signert digitalt, med **Penneo.com**. Alle digitale signatur-data i dokumentet er sikret og validert av den datamaskin-utregnede hash-verdien av det opprinnelige dokument. Dokumentet er låst og tids-stemplet med et sertifikat fra en betrodd tredjepart. All kryptografisk bevis er integrert i denne PDF, for fremtidig validering (hvis nødvendig).

Hvordan bekrefter at dette dokumentet er originalen?

Dokumentet er beskyttet av ett Adobe CDS sertifikat. Når du åpner dokumentet i

Adobe Reader, skal du kunne se at dokumentet er sertifisert av **Penneo e-signature service** <penneo@penneo.com>. Dette garanterer at innholdet i dokumentet ikke har blitt endret.

Det er lett å kontrollere de kryptografiske beviser som er lokalisert inne i dokumentet, med Penneo validator - <https://penneo.com/validate>



**Årsregnskap og revisjonsberetning
for
Tactic real-time marketing AS**

2018

- * Årsberetning
- * Resultatregnskap
- * Balanse
- * Noter til regnskapet
- * Revisors beretning

Utarbeidet av





**Årsberetning 2018
for
Tactic real-time marketing AS**

Virksomhetens art

Tactic real-time marketing AS er et selskap der virksomheten omfatter utvikling av programvare og salg av digitale markedsføringstjenester. Selskapet er lokalisert i Fredrikstad kommune med kontorer i Oslo, Fredrikstad og har heleiet datterselskap Tactic OÜ med kontor i Tallinn Estland.

Rettsvisende oversikt over utvikling og resultat

Selskapet har styrket egenkapital ved flere kapitalforhøyelser i 2018 til ytterligere utvikling av selskapets programvare. Styret planlegger salg av virksomheten eller ytterligere kapitalforhøyelse i 2019 som en del av selskapets langsiktige strategi.

Selskapets programvareutvikling har ført med seg kostnader som har medført et underskudd på kr 1 827 069.

Styret mener at årsregnskapet gir et rettsvisende bilde av selskapets eiendeler og gjeld, finansielle stilling og resultat.

Fortsatt drift

Årsregnskapet er utarbeidet under forutsetningen om fortsatt drift.

Arbeidsmiljø

Styret anser arbeidsmiljøet i selskapet som bra. Det er ikke iverksatt spesielle tiltak i denne forbindelse. Ansatte i virksomheten har ikke vært utsatt for ulykker eller skader i forbindelse med utførelsen av sitt arbeid. Selskapet har hatt en sykemeldt medarbeider og kun marginalt sykefravær i løpet av regnskapsåret.

Likestilling

Selskapet hadde ved årets utløp 3 ansatte, herav 2 er menn og 1 kvinne. Arbeidstid og lønn er rettferdig fordelt mellom kjønnene. Selskapets personalpolitikk anses for å være kjønnsnøytral på alle områder. Styret består av 6 personer, hvor alle er menn.

Ytre miljø

Selskapet driver ikke virksomhet som forurenser det ytre miljøet.


Andre forhold


Styret kjenner ikke til noen forhold av viktighet for å bedømme selskapets stilling og resultat som ikke fremgår av regnskapet og balansen med noter. Det er heller ikke etter regnskapsårets utgang inntrådt forhold som etter styrets syn har betydning ved bedømmelse av regnskapet.

Med den utviklingen vi nå er inne i, ligger etter styrets oppfatning forholdene svært godt til rette for videre drift og utvikling.


Fredrikstad, 07.06.2019

Styret i Tactic real-time marketing AS


Jørgen Schrøder Aanonsen
styreleder


Simen Johan Moe Matri
Apenes
styremedlem


Per Elling Braseth-Ellingsen
styremedlem


Anders Brandt
styremedlem


Erik Roar Kristiansen
styremedlem



Resultatregnskap			
Tactic real-time marketing AS			
Driftsinntekter og driftskostnader	Note	2018	2017
Salgsinntekt		6 241 888	9 699 149
Annen driftsinntekt		535 000	217 855
Sum driftsinntekter		6 776 888	9 917 004
Varekostnad		488 404	616 071
Lønnskostnad	4, 5	3 446 336	7 527 477
Avskrivning av driftsmidler og immaterielle eiendeler	8	1 813 712	835 340
Annen driftskostnad	4	2 568 525	4 439 926
Sum driftskostnader		8 316 977	13 418 813
Driftsresultat		-1 540 088	-3 501 809
Finansinntekter og finanskostnader			
Annen renteinntekt		9 566	23 209
Annen finansinntekt		25 631	28 747
Annen rentekostnad	9	262 323	150 622
Annen finanskostnad		59 855	92 673
Resultat av finansposter		-286 981	-191 338
Ordinært resultat før skattekostnad		-1 827 069	-3 693 147
Ordinært resultat		-1 827 069	-3 693 147
Årsresultat		-1 827 069	-3 693 147
Overføringer			
Overført til udekket tap		1 827 069	3 693 147
Sum overføringer		-1 827 069	-3 693 147








Balanse			
Tactic real-time marketing AS			
Eiendeler	Note	2018	2017
Anleggsmidler			
Immaterielle eiendeler			
Forskning og utvikling	8	6 605 356	4 911 210
Konsesjoner, patenter o.l.	8	0	240 000
Sum immaterielle eiendeler		6 605 356	5 151 210
Varige driftsmidler			
Driftsløsøre, inventar o.a. utstyr	8	130 800	215 200
Sum varige driftsmidler		130 800	215 200
Investeringer i datterselskap	11	21 508	21 508
Andre langsiktige fordringer		1 000	0
Sum finansielle anleggsmidler		22 508	21 508
Sum anleggsmidler		6 758 663	5 387 918
Fordringer			
Kundefordringer	10	156 589	1 261 864
Andre kortsiktige fordringer	2	848 840	296 305
Krav på innbetaling av aksjekapital		0	186 000
Sum fordringer		1 005 430	1 744 169
Bankinnskudd, kontanter o.l.	7	416 219	755 267
Sum omløpsmidler		1 421 649	2 499 436
Sum eiendeler		8 180 312	7 887 353



Balanse			
Tactic real-time marketing AS			
	Note	2018	2017
Egenkapital og gjeld			
Innskutt egenkapital			
Aksjekapital	3, 6	338 318	51 880
Overkurs	6	16 100 267	13 522 325
Sum innskutt egenkapital		16 438 585	13 574 205
Opptjent egenkapital			
Udekket tap	6	-13 884 025	-12 056 956
Sum opptjent egenkapital		-13 884 025	-12 056 956
Sum egenkapital		2 554 560	1 517 249
Gjeld			
Avsetning for forpliktelser			
Konvertible lån	9	2 817 252	2 817 035
Sum annen langsiktig gjeld		2 817 252	2 817 035
Kortsiktig gjeld			
Gjeld til kredittinstitusjoner	12	312 817	22 282
Leverandørgjeld		1 143 887	1 005 477
Skyldig offentlige avgifter		301 316	354 946
Annen kortsiktig gjeld		1 050 480	2 170 365
Sum kortsiktig gjeld		2 808 500	3 553 069
Sum gjeld		5 625 752	6 370 104
Sum egenkapital og gjeld		8 180 312	7 887 353

Fredrikstad, 07.06.2019
Styret i Tactic real-time marketing AS

 Jørgen Schrøder Aaonsen styreleder	 Simen Johan Moe Matri Apenes styremedlem	 Per Elling Braseth-Ellingsen styremedlem
 Anders Brandt styremedlem		 Erik Roar Kristiansen styremedlem

Tactic real-time marketing AS Side 5



Note 1 Regnskapsprinsipper

Årsregnskapet er satt opp i samsvar med regnskapsloven. Det er utarbeidet etter norske regnskapsstandarder.

Driftsinntekter og kostnader

Inntektsføring skjer etter opptjeningsprinsippet som normalt vil være leveringstidspunktet for varer og tjenester. Kostnader medtas etter sammenstillingsprinsippet, dvs. at kostnader medtas i samme periode som tilhørende inntekter inntektsføres.

Hovedregel for vurdering og klassifisering av eiendeler og gjeld

Eiendeler bestemt til varig eie eller bruk er klassifisert som anleggsmidler. Andre eiendeler er klassifisert som omløpsmidler. Fordringer som skal tilbakebetales innen et år er uansett klassifisert som omløpsmidler. Ved klassifisering av kortsiktig og langsiktig gjeld er analoge kriterier lagt til grunn.

Anleggsmidler vurderes til anskaffelseskost, men nedskrives til virkelig verdi når verdifallet forventes ikke å være forbigående. Anleggsmidler med begrenset økonomisk levetid avskrives planmessig. Langsiktig gjeld balanseføres til nominelt mottatt beløp på etableringstidspunktet.

Omløpsmidler vurderes til laveste av anskaffelseskost og virkelig verdi. Kortsiktig gjeld balanseføres til nominelt mottatt beløp på etableringstidspunktet.

Enkelte poster er vurdert etter andre regler. Postene det gjelder vil være blant de postene som omhandles nedenfor.

Immaterielle eiendeler

Utgifter til immaterielle eiendeler, herunder utgifter til forskning og utvikling, er balanseført i utstrekning kriteriene for balanseføring er oppfylt.

Aksjer og andeler i tilknyttet selskap og datterselskap

Investeringer i tilknyttet selskap er vurdert anskaffelseskost. Tilsvarende gjelder for datterselskap i selskapsregnskapet.

Fordringer

Kundefordringer og andre fordringer oppføres til pålydende etter fradrag for avsetning til forventet tap. Avsetning til tap gjøres på grunnlag av en individuell vurdering av de enkelte fordringene. I tillegg gjøres det for øvrige kundefordringer en uspesifisert avsetning for å dekke antatt tap.

Pensjoner

Pensjonsordninger er finansiert via sikrede ordninger og er således ikke balanseført. Pensjonspremien anses i disse tilfeller som pensjonskostnad og klassifiseres sammen med lønnskostnader.

Skatt

Skattekostnaden i resultatregnskapet omfatter både periodens betalbare skatt og endring i utsatt skatt. Utsatt skatt er beregnet med 22 % (23 for 2017) på grunnlag av de midlertidige forskjeller som eksisterer mellom regnskapsmessige og skattemessige verdier, samt ligningsmessig underskudd til fremføring ved utgangen av regnskapsåret. Skatteøkende og skattereduserende midlertidige forskjeller som reverserer eller kan reversere i samme periode er utlignet og nettoført. Utsatt skatt på merverdier i forbindelse med oppkjøp av datterselskap blir ikke utlignet.



Note 2 Skatt

Årets skattekostnad	2018	2017
Resultatført skatt på ordinært resultat:		
Betalbar skatt	0	0
Endring i utsatt skattefordel	0	0
Skattekostnad ordinært resultat	0	0
Skattepliktig inntekt:		
Ordinært resultat før skatt	-1 827 069	-3 693 147
Permanente forskjeller	28 464	1 671
Endring i midlertidige forskjeller	838 061	-3 104
Skattepliktig inntekt	-960 544	-3 694 580
Betalbar skatt i balansen:		
Betalbar skatt på årets resultat	0	0
Fordring skattefunn	794 864	
Sum betalbar skatt i balansen / fordring skattefunn	794 864	0

Skatteeffekten av midlertidige forskjeller og underskudd til fremføring som har gitt opphav til utsatt skatt og utsatte skattefordeler, spesifisert på typer av midlertidige forskjeller:

	2018	2017	Endring
Varige driftsmidler	-833 876	4 185	838 061
Sum	-833 876	4 185	838 061
Akkumulert fremførbart underskudd	-13 101 624	-12 141 080	960 544
Inngår ikke i beregningen av utsatt skatt	13 935 500	12 136 894	-1 798 605
Grunnlag for beregning av utsatt skatt	0	0	0
Utsatt skattefordel (22 % / 23 %)	0	0	0

I henhold til God regnskapsskikk for små foretak balanseføres ikke utsatt skattefordel.



Note 3 Aksjonærer

Aksjekapitalen i Tactic real-time marketing AS pr. 31.12 består av:

	Antall	Pålydende	Bokført
Ordinære aksjer	338 318	1,00	338 318
Sum	338 318		338 318

Eierstruktur

Aksjonærer i % pr. 31.12:

	Ordinære Eierandel	
Sgt. Jam Holding AS	60 051	17,7
Christian Syverstad	58 553	17,3
Idekapital AS	48 337	14,3
Spiralis AS	48 104	14,2
AS Uthalden	28 560	8,4
Firmament AS	28 560	8,4
Frenika AS	15 000	4,4
Espen Agdestein AS	14 960	4,4
PM Jacobsen AS	12 218	3,6
PMC AS	9 500	2,8
Svein Audun Berg	7 001	2,1
Brise OÜ	3 900	1,2
Screensailor AS	851	0,3
Aksjeriet AS	751	0,2
Main OÜ	750	0,2
Hoda Amel Abdalla	500	0,1
Bjerg-Torill Johnsrud Western	422	0,1
Bent Jørgen Omsveen	300	0,1
Totalt antall aksjer	338 318	100,0

Aksjer og opsjoner eiet av medlemmer i styret og daglig leder:

Navn	Verv	Ordinære
Hoda Amel Abdalla	Daglig leder	500



Note 4 Lønnskostnader, antall ansatte, godtgjørelser, lån til ansatte m.m.

<u>Lønnskostnader</u>	2018	2017
Lønninger	2 777 090	6 240 895
Arbeidsgiveravgift	422 150	866 255
Pensjonskostnader	185 740	249 741
Andre ytelser	61 356	170 586
Sum	3 446 336	7 527 477

Gjennomsnittlig antall årsverk: 4

Ytelser til ledende personer

	Daglig leder	Styrehonorar
Lønn	755 922	0
Annen godtgjørelse	7 233	

Daglig leder inngår i selskapets pensjonsordning med ordinær sats.

Revisor

Kostnadsført revisjonshonorar for 2018 utgjør kr 19 000, i tillegg er det kostnadsført kr 19 500 i annen bistand.

Note 5 Obligatorisk tjenestepensjon

Foretaket er pliktig til å ha tjenestepensjonsordning etter lov om obligatorisk tjenestepensjon, og har etablert pensjonsordning som tilfredsstiller kravene i denne lov.

Note 6 Egenkapital

	Aksjekapital	Overkurs	Udekket tap	Sum egenkapital
Pr. 31.12.2017	51 880	13 522 325	-12 056 956	1 517 249
<u>Endringer ført mot EK</u>				0
Pr 01.01.2018	51 880	13 522 325	-12 056 956	1 517 249
Pr. 01.01.2018	51 880	13 522 325	-12 056 956	1 517 249
Kapitalinnskudd	286 438	2 577 942		2 864 380
<u>Årets resultat</u>			-1 827 069	-1 827 069
Pr 31.12.2018	338 318	16 100 267	-13 884 025	2 554 560

Note 7 Bundne midler

Selskapet har pr 31.12 innestående på skattetrekkskontoen kr 91 199,-. Skyldig skattetrekk utgjør kr 91 199 pr. 31.12.



Note 8 Anleggsmidler

	Driftsløsøre, inventar ol.	Patenter og utvikling	Sum
Anskaffelseskost pr. 01.01.18	293 449	6 656 901	6 950 350
+ Tilgang kjøpte anleggsmidler		3 183 458	3 183 458
= Anskaffelseskost 31.12.18	293 449	9 840 359	10 133 808
Akkumulerte avskrivninger 31.12.18	162 649	3 235 003	3 397 652
= Bokført verdi 31.12.18	130 800	6 605 356	6 736 156
Årets ordinære avskrivninger	84 400	1 729 312	1 813 712
Økonomisk levetid	3 år	5 år	

Forskning og utvikling er aktivert med kr 3 979 322 og redusert med kr 795 864 i skattefunnordningen. Netto tilgang i 2018 er dermed kr 3 183 458.

Note 9 Langsiktig gjeld

Spesifikasjon	2018	2017
Ansvarlig lån Stg. Jam Holding AS	0	0
Ansvarlig lån Netron AS	0	0
Kovertibelt lån Fimament AS*	506 826	506 793
Kovertibelt lån Idekapiital AS*	506 826	506 793
Kovertibelt lån Uthalden AS*	506 825	506 784
Kovertibelt lån Spiralis AS*	506 826	506 789
Kovertibelt lån Christian Syverstad*	608 189	608 133
Kovertibelt lån Briise OU*	181 760	181 743
Sum	2 817 252	2 817 035

*Lånene er renteberegnet med 8% p.a.

Note 10 Kundefordringer

	2018	2017
Kundefordringer pålydende	156 589	1 261 864
Avsatt til dekning av usikre fordringer	0	0
Sum	156 589	1 261 864

Det er ikke kostnadsført tap på fordringer i 2018.

Note 11 Verdipapirer

	Anskaffelses kost	Balansført verdi
Anleggsmidler / Datterselskap		
Tactic Real-Time OU	21 508	21 508
Sum	21 508	21 508



Note 12 Gjeld til kredittinstitusjoner

Kortsiktig gjeld på kr 312 817 forfaller i sin helhet innen ett år.