



ÅRSREGNSKAPET FOR REGNSKAPSÅRET 2022 - GENERELL INFORMASJON

Enheten

Organisasjonsnummer:	912 022 900
Organisasjonsform:	Aksjeselskap
Foretaksnavn:	MODELL OG METALL AS
Forretningsadresse:	Gubberud 2312 OTTESTAD

Regnskapsår

Årsregnskapets periode:	01.01.2022 - 31.12.2022
-------------------------	-------------------------

Konsern

Mørselskap i konsern:	Ja
Konsernregnskap lagt ved:	Ja

Regnskapsregler

Regler for små foretak benyttet:	Ja
Benyttet ved utarbeidelsen av årsregnskapet til selskapet:	Regnskapslovens alminnelige regler
Benyttet ved utarbeidelsen av årsregnskapet til konsernet:	Regnskapslovens alminnelige regler

Årsregnskapet fastsatt av kompetent organ

Bekreftet av representant for selskapet:	Frode Ekern
Dato for fastsettelse av årsregnskapet:	30.06.2023

Grunnlag for avgivelse

År 2022: Årsregnskapet er elektronisk innlevert
År 2021: Tall er hentet fra elektronisk innlevert årsregnskap fra 2022

Det er ikke krav til at årsregnskapet m.v. som sendes til Regnskapsregisteret er undertegnet. Kontrollen på at dette er utført ligger hos revisor/enhetens øverste organ. Sikkerheten ivaretas ved at innsender har rolle/rettighet for innsending av årsregnskapet via Altinn, og ved at det bekreftes at årsregnskapet er fastsatt av kompetent organ.

Brønnøysundregistrene, 10.09.2024



Resultatregnskap

Beløp i: NOK	Note	2022	2021
RESULTATREGNSKAP			
Inntekter			
Salgsinntekt		419 606	898 300
Annen driftsinntekt		1 643 226	705 430
Sum inntekter		2 062 832	1 603 730
Kostnader			
Varekostnad		60 000	
Lønnskostnad	1		
Avskrivning av driftsmidler og immaterielle eiendeler	2	35 500	35 600
Nedskrivning av varige driftsmidler og immaterielle eiendeler	2		
Annen driftskostnad		247 901	155 886
Sum kostnader		343 401	191 486
Driftsresultat		1 719 431	1 412 244
Finansinntekter og finanskostnader			
Annen renteinntekt		88 779	10 083
Annen finansinntekt	3	233 639	3 193 553
Sum finansinntekter		322 418	3 203 636
Verdireduksjon markedsbaserte omløpsmidler		1 441	7 416
Annen rentekostnad		62 139	1 098
Annen finanskostnad	3		
Sum finanskostnader		63 580	8 514
Netto finans		258 838	3 195 121
Ordinært resultat før skattekostnad		1 978 269	4 607 366
Skattekostnad på resultat	4	377 558	323 635
Ordinært resultat etter skattekostnad		1 600 711	4 283 731
Årsresultat	5	1 600 711	4 283 731
Årsresultat etter minoritetsinteresser		1 600 711	4 283 731



Resultatregnskap

Beløp i: NOK	Note	2022	2021
Totalresultat		1 600 711	4 283 731
Overføringer og disponeringer			
Ordinært utbytte			6 000 000
Tilleggsutbytte		3 000 000	4 000 000
Konsernbidrag		-3 829 000	-4 900 000
Avsatt til annen egenkapital		2 429 711	
Overført fra annen egenkapital			-816 269
Sum overføringer og disponeringer		1 600 711	4 283 731



Balanse

Beløp i: NOK	Note	2022	2021
BALANSE - EIENDELER			
Anleggsmidler			
Immaterielle eiendeler			
Utsatt skattefordel	4		
Varige driftsmidler			
Tomter, bygninger o.a. fast eiendom		3 305 255	3 340 755
Driftsløsøre, inventar o.a. utstyr	2		
Sum varige driftsmidler	2	3 305 255	3 340 755
Finansielle anleggsmidler			
Investering i datterselskap	6, 7	6 614 600	6 614 600
Investering i annet foretak i samme konsern	6, 7		
Lån til foretak i samme konsern	6		
Investeringer i tilknyttet selskap	6	393 400	393 400
Lån til tilknyttet selskap og felles kontrollert virksomhet	6		
Sum finansielle anleggsmidler		7 008 000	7 008 000
Sum anleggsmidler		10 313 255	10 348 755
Omløpsmidler			
Varer			
Fordringer			
Kundefordringer	6, 8	527 115	407 500
Andre kortsiktige fordringer		18 443	6 345
Konsernfordringer		-370 999	3 621 354
Sum fordringer		174 559	4 035 199
Investeringer			
Aksjer og andeler i foretak i samme konsern	7		
Markedsbaserte aksjer	3	131 462	132 903
Markedsbaserte obligasjoner	3		
Andre markedsbaserte finansielle instrumenter	3		
Sum investeringer		131 462	132 903



Balanse

Beløp i: NOK	Note	2022	2021
Bankinnskudd, kontanter og lignende			
Bankinnskudd, kontanter o.l.		7 041 372	6 565 367
Sum bankinnskudd, kontanter og lignende		7 041 372	6 565 367
Sum omløpsmidler		7 347 393	10 733 469
SUM EIENDELER		17 660 648	21 082 224

BALANSE - EGENKAPITAL OG GJELD

Egenkapital

Innskutt egenkapital

Aksjekapital	9	1 310 000	1 310 000
Sum innskutt egenkapital		1 310 000	1 310 000

Opptjent egenkapital

Annen egenkapital		9 248 864	6 819 153
Sum opptjent egenkapital		9 248 864	6 819 153

Sum egenkapital	5	10 558 864	8 129 153
------------------------	---	-------------------	------------------

Gjeld

Langsiktig gjeld

Utsatt skatt	4		
Annen langsiktig gjeld			

Sum langsiktig gjeld		0	0
-----------------------------	--	----------	----------

Kortsiktig gjeld

Leverandørgjeld	6	77 881	2 242
Betalbar skatt	4	377 558	323 635
Skyldig offentlige avgifter		5 440	136 412
Utbytte			6 000 000
Kortsiktig konserngjeld		2 075 993	3 605 993
Annen kortsiktig gjeld		4 564 911	2 884 788
Sum kortsiktig gjeld		7 101 784	12 953 071



Balanse

Beløp i: NOK	Note	2022	2021
Sum gjeld		7 101 784	12 953 071
SUM EGENKAPITAL OG GJELD		17 660 648	21 082 224



Konsernets resultatregnskap

Beløp i: NOK	Note	2022	2021
RESULTATREGNSKAP			
Inntekter			
Salgsinntekt	1	88 067 503	82 362 873
Annen driftsinntekt		2 880 672	3 890 332
Sum inntekter		90 948 175	86 253 205
Kostnader			
Endring i beholdning av varer under tilvirkning og ferdig tilvirkede varer		-155 742	-522 729
Varekostnad		30 283 416	27 299 344
Lønnskostnad	2	24 958 056	21 531 551
Avskrivning av driftsmidler og immaterielle eiendeler	3	3 148 511	2 883 801
Annen driftskostnad	2	15 710 802	14 076 751
Sum kostnader		73 945 043	65 268 719
Driftsresultat		17 003 132	20 984 486
Finansinntekter og finanskostnader			
Annen renteinntekt		232 139	123 391
Annen finansinntekt		475 958	3 291 951
Sum finansinntekter		708 097	3 415 342
Verdireduksjon markedsbaserte omløpsmidler		1 441	7 416
Annen rentekostnad		951 482	831 841
Annen finanskostnad		4 800	372 403
Sum finanskostnader		957 723	1 211 661
Netto finans		-249 626	2 203 682
Ordinært resultat før skattekostnad		16 753 506	23 188 168
Skattekostnad på ordinært resultat	4	3 962 921	4 477 654
Ordinært resultat etter skattekostnad		12 790 585	18 710 514
Årsresultat	5	12 790 585	18 710 514
Minoritetsinteresser		3 071 573	4 375 103



Konsernets resultatregnskap

Beløp i: NOK	Note	2022	2021
Årsresultat etter minoritetsinteresser		9 719 012	14 335 411
Totalresultat		9 719 012	14 335 411
Overføringer og disponeringer			
Ordinært utbytte		400 000	6 300 000
Tilleggsutbytte		3 000 000	8 000 000
Avsatt til annen egenkapital		9 480 933	5 449 504
Overført fra annen egenkapital		-90 349	-1 038 991
Sum overføringer og disponeringer		12 790 585	18 710 514



Konsernets balanse

Beløp i: NOK	Note	2022	2021
BALANSE - EIENDELER			
Anleggsmidler			
Immaterielle eiendeler			
Konsesjoner, patenter o.l.	3		
Utsatt skattefordel	4	665 697	477 360
Goodwill	3		
Sum immaterielle eiendeler		665 697	477 360
Varige driftsmidler			
Tomter, bygninger o.a. fast eiendom		26 937 610	26 960 799
Maskiner og anlegg		3 533 400	4 295 900
Driftsløsøre, inventar o.a. utstyr		5 006 320	4 338 699
Sum varige driftsmidler	3, 6	35 477 330	35 595 398
Finansielle anleggsmidler			
Investering i datterselskap	7	39 900	39 900
Investering i annet foretak i samme konsern	7		
Lån til foretak i samme konsern	7		
Investeringer i tilknyttet selskap	7, 8		
Lån til tilknyttet selskap og felles kontrollert virksomhet	7		
Andre langsiktige fordringer		309 624	220 911
Sum finansielle anleggsmidler		349 524	260 811
Sum anleggsmidler		36 492 551	36 333 569
Omløpsmidler			
Varer			
Sum varer	6, 9	9 218 274	7 357 872
Fordringer			
Kundefordringer		4 572 881	4 033 300
Andre kortsiktige fordringer		2 149 081	2 172 732
Konsernfordringer			2 071
Sum fordringer	6	6 721 962	6 208 103
Investeringer			



Konsernets balanse

Beløp i: NOK	Note	2022	2021
Markedsbaserte aksjer		131 462	132 903
Sum investeringer		131 462	132 903
Bankinnskudd, kontanter og lignende			
Bankinnskudd, kontanter o.l.	10	23 016 416	21 223 744
Sum bankinnskudd, kontanter og lignende		23 016 416	21 223 744
Sum omløpsmidler		39 088 114	34 922 622
SUM EIENDELER		75 580 666	71 256 190

BALANSE - EGENKAPITAL OG GJELD

Egenkapital

Innskutt egenkapital

Aksjekapital		1 310 000	1 310 000
Sum innskutt egenkapital		1 310 000	1 310 000

Opptjent egenkapital

Annen egenkapital		26 245 036	19 459 279
Minoritetsinteresser		11 462 746	8 357 918
Sum opptjent egenkapital		37 707 782	27 817 197

Sum egenkapital	5	39 017 782	29 127 197
------------------------	---	-------------------	-------------------

Gjeld

Langsiktig gjeld

Utsatt skatt	4	409 515	368 367
Andre avsetninger for forpliktelser		269 624	180 911
Sum avsetninger for forpliktelser		679 139	549 278

Annen langsiktig gjeld

Gjeld til kredittinstitusjoner		17 679 553	18 857 433
Sum annen langsiktig gjeld		17 679 553	18 857 433

Sum langsiktig gjeld		18 358 692	19 406 711
-----------------------------	--	-------------------	-------------------

Kortsiktig gjeld



Konsernets balanse

Beløp i: NOK	Note	2022	2021
Leverandørgjeld		3 301 048	3 277 413
Betalbar skatt	4	4 110 110	4 613 724
Skyldig offentlige avgifter		1 896 243	1 738 689
Utbytte		400 000	6 300 000
Kortsiktig konserngjeld		15 177	22 990
Annen kortsiktig gjeld		8 481 614	6 769 466
Sum kortsiktig gjeld		18 204 192	22 722 282
Sum gjeld		36 562 884	42 128 993
SUM EGENKAPITAL OG GJELD		75 580 666	71 256 190



Brønnøysundregistrene

ÅRSREGNSKAP FOR REGNSKAPSÅRET 2022 - GENERELL INFORMASJON

Journalnummer: 2023 700937

Enheten

Organisasjonsnummer: 912 022 900
Organisasjonsform: Aksjeselskap
Foretaksnavn: MODELL OG METALL AS
Forretningsadresse: Gubberud
2312 OTTESTAD

Regnskapsår

Årsregnskapets periode: 01.01.2022 - 31.12.2022

Konsern

Morselskap i konsern: Ja
Konsernregnskap lagt ved: Ja

Regnskapsregler

Regler for små foretak benyttet: Ja
Benyttet ved utarbeidelsen av
årsregnskapet til selskapet: Regnskapslovens alminnelige regler
Benyttet ved utarbeidelsen av
årsregnskapet til konsernet: Regnskapslovens alminnelige regler

Årsregnskapet fastsatt av kompetent organ

Bekreftet av representant for selskapet: Frode Ekern
Dato for fastsettelse av årsregnskapet: 30.06.2023

Revisjon

Årsregnskapet er utarbeidet av ekstern
autorisert regnskapsfører: Ja
Ekstern autorisert regnskapsfører har i
løpet av regnskapsåret bistått ved den
løpende regnskapsføringen eller utført
andre tjenester for selskapet enn å
utarbeide årsregnskapet: Ja

Grunnlag for avgivelse

År 2022: Årsregnskap er elektronisk innlevert.
År 2021: Tall er hentet fra elektronisk innlevert årsregnskap fra 2022.

Det er ikke krav til at årsregnskapet m.v. som sendes til Regnskapsregisteret er undertegnet. Kontrollen på at dette er utført ligger hos revisor/enhetens øverste organ. Sikkerheten ivaretas ved at innsender har rolle/rettighet for innsending av årsregnskapet via Altinn, og ved at det bekreftes at årsregnskapet er fastsatt av kompetent organ.

Brønnøysundregistrene, 22.08.2023

Brønnøysundregistrene
Postadresse: Postboks 900, 8910 Brønnøysund
Telefon: 75 00 75 00
E-post: firmapost@brreg.no Internett: www.brreg.no
Organisasjonsnummer: 974 760 673



Organisasjonsnr: 912 022 900
MODELL OG METALL AS

RESULTATREGNSKAP

Beløp i: NOK	Note	2022	2021
RESULTATREGNSKAP			
Inntekter			
Salgsinntekt		419 606	898 300
Annen driftsinntekt		1 643 226	705 430
Sum inntekter		2 062 832	1 603 730
Kostnader			
Varekostnad		60 000	
Lønnskostnad	1		
Avskrivning av driftsmidler og immaterielle eiendeler	2	35 500	35 600
Nedskrivning av varige driftsmidler og immaterielle eiendeler	2		
Annen driftskostnad		247 901	155 886
Sum kostnader		343 401	191 486
Driftsresultat		1 719 431	1 412 244
Finansinntekter og finanskostnader			
Annen renteinntekt		88 779	10 083
Annen finansinntekt	3	233 639	3 193 553
Sum finansinntekter		322 418	3 203 636
Verdireduksjon			
markedsbaserte omløpsmidler		1 441	7 416
Annen rentekostnad		62 139	1 098
Annen finanskostnad	3		
Sum finanskostnader		63 580	8 514
Netto finans		258 838	3 195 121
Ordinært resultat før skattekostnad			
Skattekostnad på resultat	4	377 558	323 635
Ordinært resultat etter skattekostnad		1 600 711	4 283 731
Årsresultat	5	1 600 711	4 283 731
Årsresultat etter minoritetsinteresser		1 600 711	4 283 731
Totalresultat		1 600 711	4 283 731
Overføringer og disponeringer			



Ordinært utbytte		6 000 000
Tilleggsutbytte	3 000 000	4 000 000
Konsernbidrag	-3 829 000	-4 900 000
Avsatt til annen egenkapital	2 429 711	
Overført fra annen egenkapital		-816 269
Sum overføringer og disponeringer	1 600 711	4 283 731



Organisasjonsnr: 912 022 900
MODELL OG METALL AS

BALANSE

Beløp i: NOK	Note	2022	2021			
BALANSE - EIENDELER						
Anleggsmidler						
Immaterielle eiendeler						
Utsatt skattefordel	4					
Varige driftsmidler						
Tomter, bygninger o.a. fast eiendom				3 305 255	3 340 755	
Driftsløsøre, inventar o. a. utstyr				2		
Sum varige driftsmidler	2	3 305 255	3 340 755			
Finansielle anleggsmidler						
Investering i datterselskap				6, 7	6 614 600	6 614 600
Investering i annet foretak i samme konsern				6, 7		
Lån til foretak i samme konsern				6		
Investeringer i tilknyttet selskap				6	393 400	393 400
Lån til tilknyttet selskap og felles kontrollert virksomhet				6		
Sum finansielle anleggsmidler		7 008 000	7 008 000			
Sum anleggsmidler		10 313 255	10 348 755			
Omløpsmidler						
Varer						
Fordringer						
Kundefordringer				6, 8	527 115	407 500
Andre kortsiktige fordringer					18 443	6 345
Konsernfordringer					-370 999	3 621 354
Sum fordringer		174 559	4 035 199			
Investeringer						
Aksjer og andeler i foretak i samme konsern				7		
Markedsbaserte aksjer				3	131 462	132 903
Markedsbaserte obligasjoner				3		
Andre markedsbaserte finansielle instrumenter				3		
Sum investeringer		131 462	132 903			
Bankinnskudd, kontanter og lignende						



Bankinnskudd, kontanter o. l.		7 041 372	6 565 367
Sum bankinnskudd, kontanter og lignende		7 041 372	6 565 367
Sum omløpsmidler		7 347 393	10 733 469
SUM EIENDELER		17 660 648	21 082 224
BALANSE - EGENKAPITAL OG GJELD			
Egenkapital			
Innskutt egenkapital			
Aksjekapital	9	1 310 000	1 310 000
Sum innskutt egenkapital		1 310 000	1 310 000
Opptjent egenkapital			
Annen egenkapital		9 248 864	6 819 153
Sum opptjent egenkapital		9 248 864	6 819 153
Sum egenkapital	5	10 558 864	8 129 153
Gjeld			
Langsiktig gjeld			
Utsatt skatt	4		
Annen langsiktig gjeld			
Sum langsiktig gjeld		0	0
Kortsiktig gjeld			
Leverandørgjeld	6	77 881	2 242
Betalbar skatt	4	377 558	323 635
Skyldig offentlige avgifter		5 440	136 412
Utbytte			6 000 000
Kortsiktig konserngjeld		2 075 993	3 605 993
Annen kortsiktig gjeld		4 564 911	2 884 788
Sum kortsiktig gjeld		7 101 784	12 953 071
Sum gjeld		7 101 784	12 953 071
SUM EGENKAPITAL OG GJELD		17 660 648	21 082 224



Organisasjonsnr: 912 022 900
MODELL OG METALL AS

KONSERNRESULTATREGNSKAP

Beløp i: NOK	Note	2022	2021
RESULTATREGNSKAP			
Inntekter			
Salgsinntekt	1	88 067 503	82 362 873
Annen driftsinntekt		2 880 672	3 890 332
Sum inntekter		90 948 175	86 253 205
Kostnader			
Endring i beholdning av varer under tilvirkning og ferdig tilvirkede varer		-155 742	-522 729
Varekostnad		30 283 416	27 299 344
Lønnskostnad	2	24 958 056	21 531 551
Avskrivning av driftsmidler og immaterielle eiendeler	3	3 148 511	2 883 801
Annen driftskostnad	2	15 710 802	14 076 751
Sum kostnader		73 945 043	65 268 719
Driftsresultat		17 003 132	20 984 486
Finansinntekter og finanskostnader			
Annen renteinntekt		232 139	123 391
Annen finansinntekt		475 958	3 291 951
Sum finansinntekter		708 097	3 415 342
Verdireduksjon markedsbaserte omløpsmidler		1 441	7 416
Annen rentekostnad		951 482	831 841
Annen finanskostnad		4 800	372 403
Sum finanskostnader		957 723	1 211 661
Netto finans		-249 626	2 203 682
Ordinært resultat før skattekostnad		16 753 506	23 188 168
Skattekostnad på ordinært resultat	4	3 962 921	4 477 654
Ordinært resultat etter skattekostnad		12 790 585	18 710 514
Årsresultat	5	12 790 585	18 710 514
Minoritetsinteresser		3 071 573	4 375 103
Årsresultat etter minoritetsinteresser		9 719 012	14 335 411
Totalresultat		9 719 012	14 335 411



Overføringer og disponeringer		
Ordinært utbytte	400 000	6 300 000
Tilleggsutbytte	3 000 000	8 000 000
Avsatt til annen egenkapital	9 480 933	5 449 504
Overført fra annen egenkapital	-90 349	-1 038 991
Sum overføringer og disponeringer	12 790 585	18 710 514



Organisasjonsnr: 912 022 900
MODELL OG METALL AS

KONSERNBALANSE

Beløp i: NOK	Note	2022	2021
BALANSE - EIENDELER			
Anleggsmidler			
Immaterielle eiendeler			
Konsesjoner, patenter o.l.	3		
Utsatt skattefordel	4	665 697	477 360
Goodwill	3		
Sum immaterielle eiendeler		665 697	477 360
Varige driftsmidler			
Tomter, bygninger o.a. fast eiendom		26 937 610	26 960 799
Maskiner og anlegg		3 533 400	4 295 900
Driftsløsøre, inventar o. a. utstyr		5 006 320	4 338 699
Sum varige driftsmidler	3, 6	35 477 330	35 595 398
Finansielle anleggsmidler			
Investering i datterselskap	7	39 900	39 900
Investering i annet foretak i samme konsern	7		
Lån til foretak i samme konsern	7		
Investeringer i tilknyttet selskap	7, 8		
Lån til tilknyttet selskap og felles kontrollert virksomhet	7		
Andre langsiktige fordringer		309 624	220 911
Sum finansielle anleggsmidler		349 524	260 811
Sum anleggsmidler		36 492 551	36 333 569
Omløpsmidler			
Varer			
Sum varer	6, 9	9 218 274	7 357 872
Fordringer			
Kundefordringer		4 572 881	4 033 300
Andre kortsiktige fordringer		2 149 081	2 172 732
Konsernfordringer			2 071
Sum fordringer	6	6 721 962	6 208 103
Investeringer			
Markedsbaserte aksjer		131 462	132 903
Sum investeringer		131 462	132 903



Bankinnskudd, kontanter og lignende			
Bankinnskudd, kontanter o. l.	10	23 016 416	21 223 744
Sum bankinnskudd, kontanter og lignende		23 016 416	21 223 744
Sum omløpsmidler		39 088 114	34 922 622
SUM EIENDELER		75 580 666	71 256 190
BALANSE - EGENKAPITAL OG GJELD			
Egenkapital			
Innskutt egenkapital			
Aksjekapital		1 310 000	1 310 000
Sum innskutt egenkapital		1 310 000	1 310 000
Opptjent egenkapital			
Annen egenkapital		26 245 036	19 459 279
Minoritetsinteresser		11 462 746	8 357 918
Sum opptjent egenkapital		37 707 782	27 817 197
Sum egenkapital	5	39 017 782	29 127 197
Gjeld			
Langsiktig gjeld			
Utsatt skatt	4	409 515	368 367
Andre avsetninger for forpliktelseser		269 624	180 911
Sum avsetninger for forpliktelseser		679 139	549 278
Annen langsiktig gjeld			
Gjeld til kredittinstitusjoner		17 679 553	18 857 433
Sum annen langsiktig gjeld		17 679 553	18 857 433
Sum langsiktig gjeld		18 358 692	19 406 711
Kortsiktig gjeld			
Leverandørgjeld		3 301 048	3 277 413
Betalbar skatt	4	4 110 110	4 613 724
Skyldig offentlige avgifter		1 896 243	1 738 689
Utbytte		400 000	6 300 000
Kortsiktig konserngjeld		15 177	22 990
Annen kortsiktig gjeld		8 481 614	6 769 466
Sum kortsiktig gjeld		18 204 192	22 722 282
Sum gjeld		36 562 884	42 128 993
SUM EGENKAPITAL OG GJELD		75 580 666	71 256 190



Organisasjonsnr: 912 022 900
MODELL OG METALL AS

NOTEOPPLYSNINGER - SELSKAP - alle poster oppgitt i hele tall

Note

Antall årsverk i regnskapsåret
0.00

Sum Beløp

Balanseført verdi 31.12. Varige driftsmidler Immaterielle eiend.

Konsernregnskap

Morselskapet sitt navn

Forretningskontor for morselskapet

Begrunnelse for at datterselskap er utelatt fra konsolideringen

Samlet beløp - tilknyttet selskap Årets Fjorårets

Samlet beløp - foretak i samme konsern Årets Fjorårets

Samlet beløp - foretak i samme konsern Årets Fjorårets

Samlet beløp - felles kontrollert virksomhet Årets Fjorårets

Pantstillelse Beløp

Beholdning av egne aksjer Antall Pålydende Andel av aksjek.



Organisasjonsnr: 912 022 900
MODELL OG METALL AS

NOTEOPPLYSNINGER - KONSERN

- alle poster oppgitt i hele tall



Årsregnskap 2022

Modell og Metall AS - konsern

Resultatregnskap
Balanse
Kontantstrøm
Noter til regnskapet



Org.nr.: 912 022 900



RESULTATREGNSKAP

MODELL OG METALL AS - KONSERN

DRIFTSINNEKTER OG DRIFTSKOSTNADER	Note	2022	2021
Salgsinntekt	1	88 067 503	82 362 873
Annen driftsinntekt		2 880 672	3 890 332
Sum driftsinntekter		90 948 175	86 253 205
VAREKOSTNAD		30 283 416	27 299 344
End. beh. varer u.tilv. og ferdigvarer		-155 742	-522 729
Lønnskostnad	2	24 958 056	21 531 551
Avskrivning av driftsmidler og immaterielle eiendeler	3	3 148 511	2 883 801
Annen driftskostnad	2	15 710 802	14 076 751
Sum driftskostnader		73 945 043	65 268 719
Driftsresultat		17 003 132	20 984 486
FINANSINNEKTER OG FINANSKOSTNADER			
Annen renteinntekt		232 139	123 391
Annen finansinntekt		475 958	3 291 951
Verdireduksjon markedsbaserte omløpsmidler		1 441	7 416
Annen rentekostnad		951 482	831 841
Annen finanskostnad		4 800	372 403
Resultat av finansposter		-249 626	2 203 682
Ordinært resultat før skattekostnad		16 753 506	23 188 168
Skattekostnad på ordinært resultat	4	3 962 921	4 477 654
Ordinært resultat		12 790 585	18 710 514
EKSTRAORDINÆRE INNEKTER OG KOSTNADER			
Årsresultat	5	12 790 585	18 710 514
Minoritetens andel		3 071 573	4 375 103
Majoritetens andel		9 719 012	14 335 411
OVERFØRINGER			
Avsatt til utbytte		400 000	6 300 000
Tilleggsutbytte		3 000 000	8 000 000
Avsatt til annen egenkapital		9 480 933	5 449 504
Overført fra annen egenkapital		90 349	1 038 991
Sum disponert		12 790 585	18 710 514



BALANSE

MODELL OG METALL AS - KONSERN

EIENDELER	Note	2022	2021
ANLEGGSMIDLER			
IMMATERIELLE EIENDELER			
Utsatt skattefordel	4	665 697	477 360
Sum immaterielle eiendeler		665 697	477 360
VARIGE DRIFTSMIDLER			
Tomter, bygninger o.a. fast eiendom		26 937 610	26 960 799
Maskiner og anlegg		3 533 400	4 295 900
Driftsløsøre, inventar o.a. utstyr		5 006 320	4 338 699
Sum varige driftsmidler	3, 6	35 477 330	35 595 398
FINANSIELLE ANLEGGSMIDLER			
Investeringer i datterselskap	7	39 900	39 900
Andre langsiktige fordringer		309 624	220 911
Sum finansielle anleggsmidler		349 524	260 811
Sum anleggsmidler		36 492 551	36 333 569
OMLØPSMIDLER			
Lager av varer og annen beholdning	6, 9	9 218 274	7 357 872
FORDRINGER			
Kundefordringer		4 572 881	4 033 300
Andre kortsiktige fordringer		2 149 081	2 172 732
Konsernfordringer		0	2 071
Sum fordringer	6	6 721 962	6 208 103
INVESTERINGER			
Markedsbaserte aksjer		131 462	132 903
Sum investeringer		131 462	132 903
Bankinnskudd, kontanter o.l.	10	23 016 416	21 223 744
Sum omløpsmidler		39 088 114	34 922 622
Sum eiendeler		75 580 666	71 256 190



BALANSE

MODELL OG METALL AS - KONSERN

EGENKAPITAL OG GJELD	Note	2022	2021
INNSKUTT EGENKAPITAL			
Aksjekapital		1 310 000	1 310 000
Sum innskutt egenkapital		1 310 000	1 310 000
OPPTJENT EGENKAPITAL			
Annen egenkapital		26 245 036	19 459 279
Minoritetens andel		11 462 746	8 357 918
Sum opptjent egenkapital		37 707 782	27 817 197
Sum egenkapital	5	39 017 782	29 127 197
GJELD			
AVSETNING FOR FORPLIKTELSE			
Utsatt skatt	4	409 515	368 367
Andre avsetninger for forpliktelser		269 624	180 911
Sum avsetning for forpliktelser		679 139	549 278
ANNEN LANGSIKTIG GJELD			
Gjeld til kredittinstitusjoner		17 679 553	18 857 433
Sum annen langsiktig gjeld		17 679 553	18 857 433
KORTSIKTIG GJELD			
Leverandørgjeld		3 301 048	3 277 413
Betalbar skatt	4	4 110 110	4 613 724
Skyldig offentlige avgifter		1 896 243	1 738 689
Utbytte		400 000	6 300 000
Konserngjeld		15 177	22 990
Annen kortsiktig gjeld		8 481 614	6 769 466
Sum kortsiktig gjeld		18 204 192	22 722 282
Sum gjeld		36 562 884	42 128 993
Sum egenkapital og gjeld		75 580 666	71 256 190



INDIREKTE KONTANTSTRØM

MODELL OG METALL AS - KONSERN

Kontantstrømoppstilling (NRS - Indirekte modell)

NRS Indirekte metode

	Note	2022	2021
KONTANTSTRØMMER FRA OPERASJONELLE AKTIVITETER			
Resultat før skattekostnad		16 753 506	23 188 168
Ordinære avskrivninger		3 148 011	2 883 801
Endring i varelager		-1 860 402	-4 017 204
Endring i kundefordringer		-3 785 557	16 262 949
Endring i leverandørgjeld		2 521 925	-6 083 307
Endring i andre tidsavgrensingsposter		-2 100 689	-16 509 476
Netto kontantstrøm fra operasjonelle aktiviteter		14 676 794	15 724 930
KONTANTSTRØMMER FRA INVESTERINGSAKTIVITETER			
Utbetalinger ved kjøp av varige driftsmidler		3 030 443	5 843 863
Utbetalinger ved kjøp av aksjer og andeler i andre foretak		7 553 678	0
Netto kontantstrøm fra investeringsaktiviteter		-10 584 121	-5 843 863
KONTANTSTRØMMER FRA FINANSIERINGSAKTIVITETER			
Utbetalinger ved nedbetaling av langsiktig gjeld		0	1 886 641
Utbetalinger av utbytte		6 300 000	10 250 000
Netto kontantstrøm fra finansieringsaktiviteter		-6 300 000	-12 136 641
Netto endring i kontanter og kontantekvivalenter		-2 207 327	-2 255 574
Beh. av kont. og kontantekvivalenter ved per. begynnelse		21 223 744	23 479 318
Beh. av kont. og kontantekvivalenter ved per. slutt		19 016 417	21 223 744



REGNSKAPSPRINSIPPER

Årsregnskapet er satt opp i samsvar med regnskapsloven og god regnskapsskikk.

Konsolideringsprinsipper

Konsernregnskapet omfatter morselskapet Modell og Metall AS og datterselskaper/tilknyttede selskaper. Konsernregnskapet er utarbeidet som om konsernet var én økonomisk enhet. Transaksjoner og mellomværende mellom selskapene i konsernet er eliminert. Konsernregnskapet er utarbeidet etter ensartede prinsipper, ved at datterselskapet følger de samme regnskapsprinsipper som morselskapet.

Kjøpte datterselskaper regnskapsføres i konsernregnskapet basert på morselskapets anskaffelseskost. Anskaffelseskost tilordnes identifiserbare eiendeler og gjeld i datterselskapet, som oppføres i konsernregnskapet til virkelig verdi på oppkjøpstidspunktet. Eventuell merverdi eller mindre verdi ut over hva som kan henføres til identifiserbare eiendeler og gjeld balanseføres som goodwill. Merverdier i konsernregnskapet avskrives lineært over de oppkjøpte eiendelenes forventede levetid.

Datterselskap/tilknyttet selskap

Datterselskapet vurderes etter kostmetoden i selskapsregnskapet. Investeringen er vurdert til anskaffelseskost for aksjene med mindre nedskrivning har vært nødvendig. Det er foretatt nedskrivning til virkelig verdi når verdifall skyldes årsaker som ikke kan antas å være forbigående og det må anses nødvendig etter god regnskapsskikk. Nedskrivninger er reversert når grunnlaget for nedskrivning ikke lenger er til stede.

Utbytte og andre utdelinger er inntektsført samme år som det er avsatt i datterselskapet. Overstiger utbytte andel av tilbakeholdt resultat etter kjøpet, representerer den overskytende del tilbakebetaling av investert kapital, og utdelingene er fratrukket investeringens verdi i balansen.

Det tilknyttede selskapet er vurdert etter kostmetoden i selskapsregnskapet. I konsernregnskapet brukes egenkapitalmetoden for tilknyttede selskaper. Andelen av resultatet er basert på resultatet etter skatt i det selskapet hvor man har investert med fradrag for interne gevinster og eventuelle avskrivninger på merverdi som skyldes at kostpris på aksjene var høyere enn den ervervede andelen av balanseført egenkapital. I resultatregnskapet er resultatandelen vist under finansposter.

Salgsinntekter

Inntektsføring ved salg av varer skjer på leveringstidspunktet. Tjenester inntektsføres i takt med utførelsen. Andelen av salgsinntekter som knytter seg til fremtidige serviceytelser balanseføres som uopptjent inntekt ved salget, og inntektsføres deretter i takt med levering av ytelsene.

Klassifisering og vurdering av balanseposter

Omløpsmidler og kortsiktig gjeld omfatter poster som forfaller til betaling innen ett år etter anskaffelsestidspunktet, samt poster som knytter seg til varekretsløpet. Øvrige poster er klassifisert som anleggsmiddel/langsiktig gjeld.

Omløpsmidler vurderes til laveste av anskaffelseskost og virkelig verdi. Kortsiktig gjeld balanseføres til nominelt beløp på opptakstidspunktet.

Anleggsmidler vurderes til anskaffelseskost, men nedskrives til virkelig verdi ved verdifall som ikke forventes å være forbigående. Langsiktig gjeld balanseføres til nominelt beløp på etableringstidspunktet.



Fordringer

Kundefordringer og andre fordringer er oppført i balansen til pålydende etter fradrag for avsetning til forventet tap. Avsetning til tap gjøres på grunnlag av individuelle vurderinger av de enkelte fordringene. I tillegg gjøres det for øvrige kundefordringer en uspesifisert avsetning for å dekke antatt tap.

Varebeholdninger

Lager av innkjøpte varer er verdsatt til laveste av anskaffelseskost etter FIFO-prinsippet og virkelig verdi. Egentilvirkede ferdigvarer og varer under tilvirkning er vurdert til full tilvirkningskost. Det foretas nedskrivning for påregnelig ukurans.

Valuta

Pengeposter i utenlandsk valuta er vurdert til kursen ved regnskapsårets slutt.

Kortsiktige plasseringer

Kortsiktige plasseringer (aksjer og andeler vurdert som omløpsmidler) vurderes til laveste av gjennomsnittlig anskaffelseskost og virkelig verdi på balansedagen. Mottatt utbytte og andre utdelinger fra selskapene inntektsføres som annen finansinntekt.

Varige driftsmidler

Varige driftsmidler balanseføres og avskrives over driftsmidlets forventede levetid. Direkte vedlikehold av driftsmidler kostnadsføres løpende under driftskostnader, mens påkostninger eller forbedringer tillegges driftsmidlets kostpris og avskrives i takt med driftsmidlet.

Skatt

Skattekostnaden i resultatregnskapet omfatter både periodens betalbare skatt og endring i utsatt skatt. Utsatt skatt er beregnet med 22% på grunnlag av de midlertidige forskjeller som eksisterer mellom regnskapsmessige og skattemessige verdier, samt skattemessig underskudd til fremføring ved utgangen av regnskapsåret. Skatteøkende og skattereduserende midlertidige forskjeller som reverserer eller kan reversere i samme periode er utlignet. Netto utsatt skattefordel balanseføres i den grad det er sannsynlig at denne kan bli nyttegjort.

I den grad konsernbidrag ikke er resultatført er skatteeffekten av konsernbidraget ført direkte mot investering i balansen.

NOTE 1 DRIFTSINNETEKTER

	2022	2021
Salgsinntekter	88 067 503	83 413 393
Andre driftsinntekter	2 880 672	2 839 812
Sum	90 948 175	86 253 205



Fordeling på virksomhetsområder

	2022	2021
Hagesenterdrift	66 963 446	71 156 629
Mekanisk verksted	20 176 532	11 987 922
Utleie eiendom	3 808 197	3 109 261
Øvrig virksomhet		
Sum	90 948 175	86 253 812

Geografisk fordeling

	2022	2021
Norge	90 948 175	86 253 205
Sum	90 948 175	86 253 205

NOTE 2 LØNNSKOSTNADER, ANTALL ANSATTE, GODTGJØRELSE, LÅN TIL ANSATTE M.M.

Lønnskostnader	2022	2021
Lønninger	21 172 587	18 094 938
Arbeidsgiveravgift	3 049 746	2 630 329
Pensjonskostnader	354 625	425 788
Andre ytelser	381 100	380 496
Sum	24 958 058	21 531 551

Antall årsverk 45 41

Det er ikke utbetalt honorar eller andre godtgjørelser til daglig leder eller styret. Daglig leder/styreleder er ansatt på heltid i et av de tilknyttede selskapene.

Det er ikke gitt lån/sikkerhetsstillelse til daglig leder, styrets leder eller andre nærstående parter.

Kostnadsført godtgjørelse til revisor	2022	2021
Lovpålagt revisjon	113 782	110 650
Andre attestasjonstjenester	-	-
Skatterådgivning	-	-
Annen bistand	9 400	3 000
Sum godtgjørelse til revisor	123 182	113 650



NOTE 3 VARIGE DRIFTSMIDLER

Varige driftsmidler	Maskiner, Tomt, bygning og Inventar og utstyr		Sum
	annen fast eiendom		
Anskaffelseskost 01.01.	34 521 154	22 710 065	57 231 219
Tilgang	55 736	3 029 707	3 085 443
Avgang	-	62 500	62 500
Anskaffelseskost 31.12.	34 576 890	25 677 272	60 254 162
Akkumulerte av- og nedskrivninger 31.12.	12 983 712	11 793 120	24 776 832
Balansført verdi 31.12.	21 593 178	13 884 152	35 477 330
Årets nedskrivninger	-	-	-
Årets avskrivninger	1 190 500	1 958 011	3 148 511
Forventet økonomisk levetid	5 - 50 år	3-5 år	
Avskrivningsplan	Lineær	Lineær	

NOTE 4 SKATT

Årets skattekostnad	2022	2021
Resultatført skatt på ordinært resultat		
Betalbar skatt	4 110 110	4 613 724
Endring i utsatt skattefordel	-147 189	-136 070
Skattekostnad ordinært resultat	3 962 921	4 477 654

Skattepliktig inntekt	2022	2021
Ordinært resultat før skatt	16 753 506	23 188 168
Permanente forskjeller	-194 263	-3 004 957
Endring i midlertidige forskjeller	2 163 037	748 299
Anvendelse av fremførbart underskudd	-39 960	
Skattepliktig inntekt	18 682 320	20 931 510

Betalbar skatt i balansen	2022	2021
Betalbar skatt på årets resultat	4 110 110	4 613 723
Sum betalbar skatt i balansen	4 110 110	4 613 723

Beregning av utsatt skatt/utsatt skattefordel

Midlertidige forskjeller		
Varige driftsmidler	-3 378 570	-2 623 128
Gevinst- og tapskonto	14 756	18 445
Varebeholdning	0	0
Fordringer	-2 782 826	-1 469 076
Avsetninger mv	-271 064	-180 911
Andre forskjeller	0	0
Netto midlertidige forskjeller	-6 417 704	-4 254 670
Underskudd til fremføring	0	0
Grunnlag for utsatt skatt	-6 417 704	-4 254 670
Midlertidige forskjeller som ikke inngår v/ beregning av utsatt skatt	5 253 239	0
Korrigert grunnlag utsatt skatt	-1 164 465	-4 254 670



Utsatt skatt	-256 182	-936 027
Herav ikke balanseført utsatt skattefordel	0	933 280
Utsatt skatt i balanse	-409 515	-474 613
Utsatt skattefordel i balansen	665 697	477 360

NOTE 5 EGENKAPITAL

Årets endring i egenkapital	Aksjekapital	Annen egenkapital	Minoritetsinteresser	Sum
Egenkapital 01.01.	1 310 000	27 817 197	-8 357 918	19 459 279
Endring eierandel Harasjøen Mekaniske AS			266 744	266 744
Kapitalforhøyelse Harasjøen Mekaniske AS		500 000	-500 000	0
Årets resultat	-	12 790 585	-3 071 573	9 719 012
Tilleggsutbytte	-	-3 000 000		-3 000 000
Avsatt utbytte	-	-400 000	200 000	-200 000
Egenkapital 31.12.	1 310 000	37 707 782	-11 462 747	26 246 035

Selskap	Minoritetsinteresse
Storgata 181L AS	346 922
Blomsterkroken Hagesenter AS	9 959 025
Harasjøen Mekaniske AS	1 156 799
Minoritetsinteresse 31.12	11 462 746

NOTE 6 FORDRINGER OG GJELD

Kundefordringer	2022	2021
Kundefordringer til pålydende	10 441 964	5 323 901
Avsetning til tap på kundefordringer	-2 782 826	-1 469 076
Kundefordringer i balansen	7 659 138	3 854 825

Langsiktig gjeld med forfall senere enn 5 år

Gjeld til kredittinstitusjoner	18 164 122	18 857 433
Sum	18 164 122	18 857 433
Forfall etter 5 år	8 881 932	9 787 012
Gjeld sikret ved pant	17 679 553	19 967 747



Balanseført verdi av pantsatte eiendeler

Varige driftsmidler	18 128 607	19 632 660
Varer	1 429 632	1 273 890
Investering i tilknyttet selskap	3 066 647	3 655 199
Kundefordringer	5 395 091	3 778 150
Sum	28 019 977	28 339 899

Eiendelene er i tillegg stillet som sikkerhet for :

Kassekreditt med ramme	1 200 000	1 200 000
Sum	1 200 000	1 200 000

NOTE 7 DATTERSELSKAP, TILKNYTTET SELSKAP M V

Investeringene i datterselskap, tilknyttet selskap og felleskontrollert virksomhet regnskapsføres etter kostmetoden.

Datterselskap	Forretnings- kontor	Eier/ stemme- andel	Egenkap. siste år (100 %)	Resultat siste år (100 %)	Balanseført verdi
Blomsterkroken AS	Stange	100 %	2 297 153	1 977 841	764 600
Blomsterkroken	Stange	60 %	24 508 133	6 813 075	240 000
Hagesenter AS					
Edek AS	Stange	100 %	2 144 900	572 021	3 850 000
Støsa Eiendom AS	Stange	100 %	500 189	738 651	500 000
Harasjøen Mekaniske AS	Stange	69 %	3 757 788	418 495	1 353 400
Trysilvegen 254 AS	Stange	100 %	2 425 483	234 898	1 500 000
Balanseført verdi 31.12.			35 633 646	10 754 981	8 208 000

Tilknyttet selskap	Forretnings- kontor	Eier/ stemme- andel	Egenkap. siste år (100 %)	Resultat siste år (100 %)	Balanseført verdi
Storgata 181L AS	Stange	50 %	693 843	434 893	50 000
Balanseført verdi 31.12.			693 843	434 893	50 000



NOTE 8 MELLOMVÆRENDE MED SELSKAP I SAMME KONSERN OG TILKNYTTETE SELSKAP

	Kunde fordringer		Andre fordringer	
	2022	2021	2022	2021
Foretak i samme konsern	3 017 040	0	16 095 971	8 897 945
Tilknyttet selskap		375 000	36 600	
Felles kontrollert virksomhet	0	0	0	0
Sum	3 017 040	375 000	16 132 571	8 897 945

	Annen kort siktig gjeld		Langsiktig gjeld	
	2022	2021	2022	2021
Foretak i samme konsern	-16 095 971	8 178 220		0
Tilknyttet selskap	-36 600	1 094 725	-	-
Sum	-16 132 571	9 272 945	0	0

Konsernets transaksjoner med nærstående parter:

	2022	2021
a) Salg av varer og tjenester		
Salg av varer:		
- Datterselskap		
- Tilknyttede selskaper		
Salg av tjenester:		
- Datterselskap	9 094 270	9 937 067
- Tilknyttede selskaper	496 854	422 848
b) Kjøp av varer og tjenester		
Kjøp av varer:		
- Datterselskap		
- Tilknyttede selskaper		
Kjøp av tjenester:		
- Datterselskap	9 591 124	9 937 067
- Tilknyttede selskaper		422 848

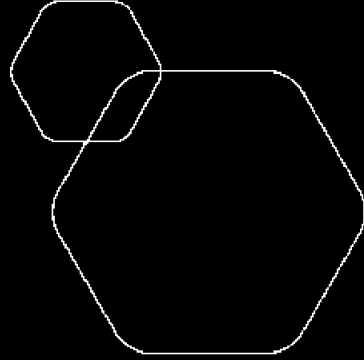
NOTE 9 VARER

	2022	2021
Varebeholdning vurdert til anskaffelseskost	9 218 274	7 357 872
Varebeholdning vurdert til virkelig verdi	-	-
Sum	9 218 274	7 357 872



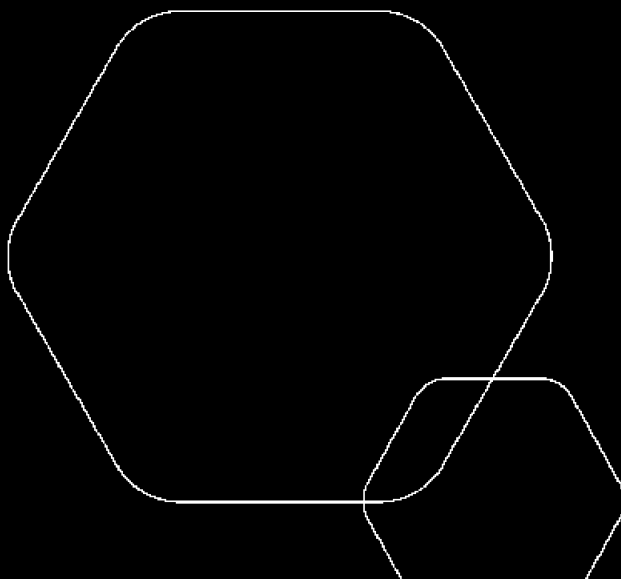
NOTE 10 BANKINNSKUDD

Bundne bankinnskudd	2022	2021
Skattetrekksmidler	581 213	525 547
Trekkrettigheter	2021	2020
Ubenyttet kassekreditt	715 431	127 281



Årsregnskap 2022 Modell Og Metall AS

Resultatregnskap
Balanse
Noter til regnskapet



Org.nr.: 912 022 900



RESULTATREGNSKAP

MODELL OG METALL AS

DRIFTSINNEKTER OG DRIFTSKOSTNADER	Note	2022	2021
Salgsinntekt		419 606	898 300
Annen driftsinntekt		1 643 226	705 430
Sum driftsinntekter		2 062 832	1 603 730
Varekostnad		60 000	0
Avskrivning av driftsmidler og immaterielle eiendeler	2	35 500	35 600
Annen driftskostnad		247 901	155 886
Sum driftskostnader		343 401	191 486
Driftsresultat		1 719 431	1 412 244
FINANSINNEKTER OG FINANSKOSTNADER			
Annen renteinntekt		88 779	10 083
Annen finansinntekt	3	233 639	3 193 553
Verdireduksjon markedsbaserte omløpsmidler		1 441	7 416
Annen rentekostnad		62 139	1 098
Resultat av finansposter		258 838	3 195 121
Resultat før skattekostnad		1 978 269	4 607 366
Skattekostnad på resultat	4	377 558	323 635
Resultat		1 600 711	4 283 731
EKSTRAORDINÆRE INNEKTER OG KOSTNADER			
Årsresultat	5	1 600 711	4 283 731
OVERFØRINGER			
Avsatt til utbytte		0	6 000 000
Tilleggsutbytte		3 000 000	4 000 000
Mottatt konsernbidrag		3 829 000	4 900 000
Avsatt til annen egenkapital		2 429 711	0
Overført fra annen egenkapital		0	816 269
Sum overføringer		1 600 711	4 283 731



BALANSE

MODELL OG METALL AS

EIENDELER	Note	2022	2021
ANLEGGSMIDLER			
IMMATERIELLE EIENDELER			
VARIGE DRIFTSMIDLER			
Tomter, bygninger o.a. fast eiendom		3 305 255	3 340 755
Sum varige driftsmidler	2	3 305 255	3 340 755
FINANSIELLE ANLEGGSMIDLER			
Investeringer i datterselskap	6, 7	6 614 600	6 614 600
Investeringer i tilknyttet selskap	6	393 400	393 400
Sum finansielle anleggsmidler		7 008 000	7 008 000
Sum anleggsmidler		10 313 255	10 348 755
OMLØPSMIDLER			
FORDRINGER			
Kundefordringer	6, 8	527 115	407 500
Andre kortsiktige fordringer		18 443	6 345
Konsernfordringer		-370 999	3 621 354
Sum fordringer		174 559	4 035 199
INVESTERINGER			
Markedsbaserte aksjer	3	131 462	132 903
Sum investeringer		131 462	132 903
Bankinnskudd, kontanter o.l.		7 041 372	6 565 367
Sum omløpsmidler		7 347 393	10 733 469
Sum eiendeler		17 660 648	21 082 224



BALANSE

MODELL OG METALL AS

EGENKAPITAL OG GJELD	Note	2022	2021
EGENKAPITAL			
INNSKUTT EGENKAPITAL			
Aksjekapital	9	1 310 000	1 310 000
Sum innskutt egenkapital		1 310 000	1 310 000
OPPTJENT EGENKAPITAL			
Annen egenkapital		9 248 864	6 819 153
Sum opptjent egenkapital		9 248 864	6 819 153
Sum egenkapital	5	10 558 864	8 129 153
GJELD			
AVSETNING FOR FORPLIKTELSER			
ANNEN LANGSIKTIG GJELD			
KORTSIKTIG GJELD			
Leverandørgjeld	6	77 881	2 242
Betalbar skatt	4	377 558	323 635
Skyldig offentlige avgifter		5 440	136 412
Utbytte		0	6 000 000
Konserngjeld		2 075 993	3 605 993
Annen kortsiktig gjeld		4 564 911	2 884 788
Sum kortsiktig gjeld		7 101 784	12 953 071
Sum gjeld		7 101 784	12 953 071
Sum egenkapital og gjeld		17 660 648	21 082 224

Ottestad, 30.06.2023
Styret i Modell Og Metall AS

Frode Ekern
styreleder



Regnskapsprinsipper

Årsregnskapet er satt opp i samsvar med regnskapsloven og NRS 8 - God regnskapsskikk for små foretak.

DRIFTSINNTEKTER

Inntektsføring ved salg av varer skjer på leveringstidspunktet. Tjenester inntektsføres etter hvert som de leveres.

SKATT

Skattekostnaden i resultatregnskapet omfatter både periodens betalbare skatt og endring i utsatt skatt. Utsatt skatt er beregnet med 22 % på grunnlag av de midlertidige forskjeller som eksisterer mellom regnskapsmessige og skattemessige verdier, samt ligningsmessig underskudd til fremføring ved utgangen av regnskapsåret. Skatteøkende og skattereduserende midlertidige forskjeller som reverserer eller kan reverseres i samme periode er utlignet og nettoført.

KLASSIFISERING OG VURDERING AV ANLEGGSMIDLER

Anleggsmidler omfatter eiendeler bestemt til varig eie og bruk. Anleggsmidler er vurdert til anskaffelseskost. Varige driftsmidler balanseføres og avskrives over driftsmidlets økonomiske levetid. Avskrivningsperioden for fast eiendom anskaffet etter 2009 er dekomponert i en del som gjelder råbygget og en del som gjelder faste tekniske installasjoner. Varige driftsmidler nedskrives til gjenvinnbart beløp ved verdifall som forventes ikke å være forbigående. Gjenvinnbart beløp er det høyeste av netto salgsverdi og verdi i bruk. Verdi i bruk er nåverdi av fremtidige kontantstrømmer knyttet til eiendelen. Nedskrivningen reverseres når grunnlaget for nedskrivningen ikke lenger er til stede.

KLASSIFISERING OG VURDERING AV OMLØPSMIDLER

Omløpsmidler og kortsiktig gjeld omfatter normalt poster som forfaller til betaling innen ett år etter balansedagen, samt poster som knytter seg til varekretsløpet. Omløpsmidler vurderes til laveste verdi av anskaffelseskost og virkelig verdi.

AKSJER I DATTERSELSKAP

Datterselskap vurderes etter kostmetoden i selskapsregnskapet. Investeringen er vurdert til anskaffelseskost for aksjene med mindre nedskrivning har vært nødvendig. Det er foretatt nedskrivning til virkelig verdi når verdifall skyldes årsaker som ikke kan forventes å være forbigående og det må anses nødvendig etter god regnskapsskikk. Nedskrivninger er reversert når grunnlaget for nedskrivning ikke lenger er til stede.

Utbytte, konsernbidrag og andre utdelinger fra datterselskap er inntektsført samme år som det er avsatt i givers regnskap. Overstiger utbytte / konsernbidraget andelen av opptjent resultat etter anskaffelsestidspunktet, representerer den overskytende del tilbakebetaling av investert kapital, og utdelingene er fratrukket investeringens verdi i balansen til morselskapet.

FORDRINGER

Kundefordringer og andre fordringer oppføres til pålydende etter fradrag for avsetning til forventet tap. Avsetning til tap gjøres på grunnlag av en individuell vurdering av de enkelte fordringene.

Note 1 Lønnskostnader, honorarer

Modell Og Metall AS har ikke hatt lønns- eller personalkostnader i 2022 og det foreligger heller ingen slike forpliktelser. Det er ikke utbetalt honorar eller andre godtgjørelser til styret.

Virksomheten er ikke pliktig til å ha tjenestepensjonsordning etter lov om obligatorisk tjenestepensjon.

Det er utbetalt kr 16 500 i revisjonshonorar.



Note 2 Anleggsmidler

	Bygninger og tomter	Sum
Anskaffelseskost pr. 01.01.22	4 978 124	4 978 124
Anskaffelseskost 31.12.22	4 978 124	4 978 124
Akkumulerte avskrivninger 31.12.22	1 672 869	1 672 869
Av- og nedskrivninger pr. 31.12.22	1 672 869	1 672 869
Bokført verdi 31.12.22	3 305 255	3 305 255
Årets ordinære avskrivninger	35 500	35 500
Økonomisk levetid	10-25 år	

Note 3 Markedsbaserte verdipapirer

	Eierandel	Anskaffelseskost	Balanseført verdi
OMLØPSMIDLER			
Aqualis Braemar Loc ASA	0,0 %	4 450	4 450
Arribatec Group ASA	0,0 %	2 065 599	2 065 599
Frontline Ltd	0,0 %	12 030	12 030
Nel ASA	0,0 %	171 350	171 350
Nordic Secondary li AS	0,0 %	118 200	118 200
Sum		2 371 628	2 371 628
Sum verdipapirer		2 371 628	2 371 628

Balanseført verdi er nedskrevet til laveste verdi av anskaffelseskost og ligningsverdi med NOK 2 229 728 til NOK 131 462 per 31.12.2022.

Note 4 Skatt

Årets skattekostnad	2022	2021
Resultatført skatt på ordinært resultat:		
Betalbar skatt	377 558	323 635
Endring i utsatt skattefordel	0	0
Skattekostnad ordinært resultat	377 558	323 635
Skattepliktig inntekt:		
Resultat før skatt	1 978 269	4 607 366
Permanente forskjeller	-217 229	-3 080 711
Endring i midlertidige forskjeller	-44 867	-55 588
Skattepliktig inntekt	1 716 173	1 471 068
Betalbar skatt i balansen:		
Betalbar skatt på årets resultat	377 558	323 635
Sum betalbar skatt i balansen	377 558	323 635



Skatteeffekten av midlertidige forskjeller som har gitt opphav til utsatt skatt og utsatte skattefordeler, spesifisert på typer av midlertidige forskjeller

	2022	2021	Endring
Varige driftsmidler	-708 002	-712 869	-4 867
Fordringer	-449 726	-489 726	-40 000
Sum	-1 157 728	-1 202 594	-44 867
Inngår ikke i beregningen av utsatt skatt	1 157 728	1 202 594	44 867
Utsatt skattefordel (22 %)	0	0	0

I henhold til God regnskapsskikk for små foretak balanseføres ikke utsatt skattefordel.

Note 5 Egenkapital

	Aksje- kapital	Annen egenkapital	Sum
Pr. 31.12.2021	1 310 000	6 819 153	8 129 153
Pr. 01.01.2022	1 310 000	6 819 153	8 129 153
Årets overskudd		1 600 711	1 600 711
Tilleggsutbytte		-3 000 000	-3 000 000
Konsernbidrag mottatt		3 829 000	3 829 000
Pr. 31.12.2022	1 310 000	9 248 864	10 558 864

Note 6 Transaksjoner med nærstående parter

Følgende interne transaksjoner har funnet sted i 2022:

	Beløp
Omsetning fra Modell og Metall AS til Blomsterkroken Hagesenter AS	1 324 645
Omsetning fra Blomsterkroken AS til Blomsterkroken Hagesenter AS	6 089 836
Omsetning fra Storgata 181L AS til Blomsterkroken Hagesenter AS	496 854
Omsetning fra Edek AS til Blomsterkroken Hagesenter AS	178 579
Omsetning fra Støsaga Eiendom AS til Harasjøen Mekaniske AS	953 923
Omsetning fra Trysilvegen 254 AS til Blomsterkroken Hagesenter AS	672 385

Balansen inkluderer følgende beløp som følge av transaksjoner med tilknyttede selskap:

	2022	2021
Kundefordringer	107 509	375 000
Leverandørgjeld	-60 000	0
Sum	47 509	375 000



Note 7 Datterselskap, TS og FKV

	Kontor- kommune	Eier- andel	Egenkapital	Resultat
DS/FKV/TS				
Blomsterkroken AS	Stange	100,0 %	2 297 153	1 977 841
Blomsterkroken Hagesenter AS	Stange	60,0 %	24 897 563	6 813 075
Edek AS	Stange	100,0 %	2 144 900	572 021
Harasjøen Mekaniske AS	Stange	5,1 %	3 855 242	515 949
Storgata 181I AS	Stange	50,0 %	693 843	434 893
Støsaga Eiendom AS	Stange	100,0 %	500 189	738 651
Trysilvegen 254 AS	Stange	100,0 %	2 425 483	234 898
Sum			36 814 372	11 287 328
Sum verdipapirer			36 814 372	11 287 328

Note 8 Kundefordringer

	2022	2021
Kundefordringer til pålydende	557 235	897 226
Avsetning til tap	449 726	489 726
Balansført verdi av kundefordringer 31.12	107 509	407 500
Endring i avsetning til tap	-40 000	-48 000
Sum resultatførte tap på krav	-40 000	-48 000

Note 9 Aksjonærer

AKSJEKAPITALEN I MODELL OG METALL AS PR. 31.12.2022 BESTÅR AV:

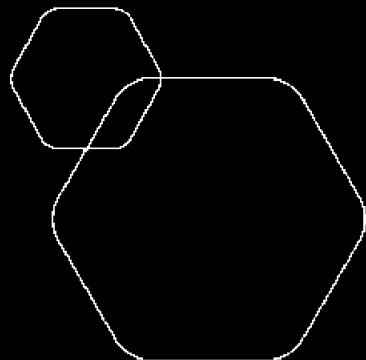
	Antall	Pålydende	Bokført
Ordinære aksjer	5 240	250,0	1 310 000
Sum	5 240		1 310 000

EIERSTRUKTUR

	Sum	Eierandel	Stemmeandel
Frode Ekern	5 240	100,00	100,00
Totalt antall aksjer	5 240	100,00	100,00

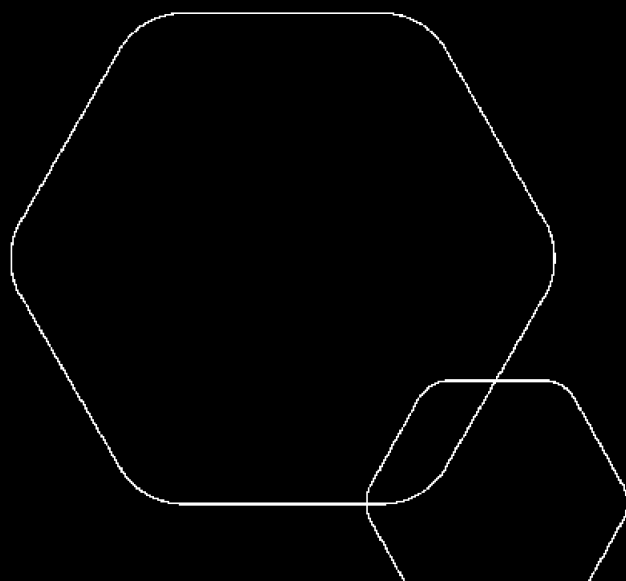
AKSJER OG OPSJONER EIET AV MEDLEMMER I STYRET OG DAGLIG LEDER:

Navn	Verv	Sum
Frode Ekern	styreleder	5 240
Totalt antall aksjer		5 240



Årsregnskap 2022 Modell Og Metall AS

Resultatregnskap
Balanse
Noter til regnskapet



Org.nr.: 912 022 900

Penneo Dokumentnøkkel: W8EC2-CT7KU-TQHYJ-3E0E-M3N27-3B456



RESULTATREGNSKAP

MODELL OG METALL AS

DRIFTSINNTEKTER OG DRIFTSKOSTNADER	Note	2022	2021
Salgsinntekt		419 606	898 300
Annen driftsinntekt		1 643 226	705 430
Sum driftsinntekter		2 062 832	1 603 730
Varekostnad		60 000	0
Avskrivning av driftsmidler og immaterielle eiendeler	2	35 500	35 600
Annen driftskostnad		247 901	155 886
Sum driftskostnader		343 401	191 486
Driftsresultat		1 719 431	1 412 244
FINANSINNTEKTER OG FINANSKOSTNADER			
Annen renteinntekt		88 779	10 083
Annen finansinntekt	3	233 639	3 193 553
Verdireduksjon markedsbaserte omløpsmidler		1 441	7 416
Annen rentekostnad		62 139	1 098
Resultat av finansposter		258 838	3 195 121
Resultat før skattekostnad		1 978 269	4 607 366
Skattekostnad på resultat	4	377 558	323 635
Resultat		1 600 711	4 283 731
EKSTRAORDINÆRE INNTEKTER OG KOSTNADER			
Årsresultat	5	1 600 711	4 283 731
OVERFØRINGER			
Avsatt til utbytte		0	6 000 000
Tilleggsutbytte		3 000 000	4 000 000
Mottatt konsernbidrag		3 829 000	4 900 000
Avsatt til annen egenkapital		2 429 711	0
Overført fra annen egenkapital		0	816 269
Sum overføringer		1 600 711	4 283 731

MODELL OG METALL AS

SIDE 2

Penneo Dokumentnøkkel: W8ECJ-CT7KU-TQHYJ-3E0E-M3N27-3B456



BALANSE

MODELL OG METALL AS

EIENDELER	Note	2022	2021
ANLEGGSMIDLER			
IMMATERIELLE EIENDELER			
VARIGE DRIFTSMIDLER			
Tomter, bygninger o.a. fast eiendom		3 305 255	3 340 755
Sum varige driftsmidler	2	3 305 255	3 340 755
FINANSIELLE ANLEGGSMIDLER			
Investeringer i datterselskap	6, 7	6 614 600	6 614 600
Investeringer i tilknyttet selskap	6	393 400	393 400
Sum finansielle anleggsmidler		7 008 000	7 008 000
Sum anleggsmidler		10 313 255	10 348 755
OMLØPSMIDLER			
FORDRINGER			
Kundefordringer	6, 8	527 115	407 500
Andre kortsiktige fordringer		18 443	6 345
Konsernfordringer		-370 999	3 621 354
Sum fordringer		174 559	4 035 199
INVESTERINGER			
Markedsbaserte aksjer	3	131 462	132 903
Sum investeringer		131 462	132 903
Bankinnskudd, kontanter o.l.		7 041 372	6 565 367
Sum omløpsmidler		7 347 393	10 733 469
Sum eiendeler		17 660 648	21 082 224

Pennco Dokumentnøkkel: W8ECJ-CT77KUTQHYJ-3E0E-M3N27-3B456



BALANSE

MODELL OG METALL AS

EGENKAPITAL OG GJELD	Note	2022	2021
EGENKAPITAL			
INNSKUTT EGENKAPITAL			
Aksjekapital	9	1 310 000	1 310 000
Sum innskutt egenkapital		1 310 000	1 310 000
OPPTJENT EGENKAPITAL			
Annen egenkapital		9 248 864	6 819 153
Sum opptjent egenkapital		9 248 864	6 819 153
Sum egenkapital	5	10 558 864	8 129 153
GJELD			
AVSETNING FOR FORPLIKTELSER			
ANNEN LANGSIKTIG GJELD			
KORTSIKTIG GJELD			
Leverandørgjeld	6	77 881	2 242
Betalbar skatt	4	377 558	323 635
Skyldig offentlige avgifter		5 440	136 412
Utbytte		0	6 000 000
Konserngjeld		2 075 993	3 605 993
Annen kortsiktig gjeld		4 564 911	2 884 788
Sum kortsiktig gjeld		7 101 784	12 953 071
Sum gjeld		7 101 784	12 953 071
Sum egenkapital og gjeld		17 660 648	21 082 224

Ottestad,
Styret i Modell Og Metall AS

Frode Ekern
styreleder

Pennco Dokumentnøkkelt: W8ECJ-CT77KU-TQHYJ-3EIOE-M3N27-3B456



Regnskapsprinsipper

Årsregnskapet er satt opp i samsvar med regnskapsloven og NRS 8 - God regnskapsskikk for små foretak.

DRIFTSINNTEKTER

Inntektsføring ved salg av varer skjer på leveringstidspunktet. Tjenester inntektsføres etter hvert som de leveres.

SKATT

Skattekostnaden i resultatregnskapet omfatter både periodens betalbare skatt og endring i utsatt skatt. Utsatt skatt er beregnet med 22 % på grunnlag av de midlertidige forskjeller som eksisterer mellom regnskapsmessige og skattemessige verdier, samt ligningsmessig underskudd til fremføring ved utgangen av regnskapsåret. Skatteøkende og skattereduserende midlertidige forskjeller som reverserer eller kan reverseres i samme periode er utlignet og nettoført.

KLASSIFISERING OG VURDERING AV ANLEGGSMIDLER

Anleggsmidler omfatter eiendeler bestemt til varig eie og bruk. Anleggsmidler er vurdert til anskaffelseskost. Varige driftsmidler balanseføres og avskrives over driftsmidlets økonomiske levetid. Avskrivningsperioden for fast eiendom anskaffet etter 2009 er dekomponert i en del som gjelder råbygget og en del som gjelder faste tekniske installasjoner. Varige driftsmidler nedskrives til gjenvinnbart beløp ved verdifall som forventes ikke å være forbigående. Gjenvinnbart beløp er det høyeste av netto salgsverdi og verdi i bruk. Verdi i bruk er nåverdi av fremtidige kontantstrømmer knyttet til eiendelen. Nedskrivningen reverseres når grunnlaget for nedskrivningen ikke lenger er til stede.

KLASSIFISERING OG VURDERING AV OM LØPSMIDLER

Omløpsmidler og kortsiktig gjeld omfatter normalt poster som forfaller til betaling innen ett år etter balansedagen, samt poster som knytter seg til varekretsløpet. Omløpsmidler vurderes til laveste verdi av anskaffelseskost og virkelig verdi.

AKSJER I DATTERSELSKAP

Datterselskap vurderes etter kostmetoden i selskapsregnskapet. Investeringen er vurdert til anskaffelseskost for aksjene med mindre nedskrivning har vært nødvendig. Det er foretatt nedskrivning til virkelig verdi når verdifall skyldes årsaker som ikke kan forventes å være forbigående og det må anses nødvendig etter god regnskapsskikk. Nedskrivninger er reversert når grunnlaget for nedskrivning ikke lenger er til stede.

Utbytte, konsernbidrag og andre utdelinger fra datterselskap er inntektsført samme år som det er avsatt i givers regnskap. Overstiger utbytte / konsernbidraget andelen av opptjent resultat etter anskaffelsestidspunktet, representerer den overskytende del tilbakebetaling av investert kapital, og utdelingene er fratrukket investeringens verdi i balansen til morselskapet.

FORDRINGER

Kundefordringer og andre fordringer oppføres til pålydende etter fradrag for avsetning til forventet tap. Avsetning til tap gjøres på grunnlag av en individuell vurdering av de enkelte fordringene.

Note 1 Lønnskostnader, honorarer

Modell Og Metall AS har ikke hatt lønns- eller personalkostnader i 2022 og det foreligger heller ingen slike forpliktelser. Det er ikke utbetalt honorar eller andre godtgjørelser til styret.

Virksomheten er ikke pliktig til å ha tjenestepensjonsordning etter lov om obligatorisk tjenestepensjon.

Det er utbetalt kr 16 500 i revisjonshonorar.



Note 2 Anleggsmidler

	Bygninger og tomter	Sum
Anskaffelseskost pr. 01.01.22	4 978 124	4 978 124
Anskaffelseskost 31.12.22	4 978 124	4 978 124
Akkumulerte avskrivninger 31.12.22	1 672 869	1 672 869
Av- og nedskrivninger pr. 31.12.22	1 672 869	1 672 869
Bokført verdi 31.12.22	3 305 255	3 305 255
Årets ordinære avskrivninger	35 500	35 500
Økonomisk levetid	10-25 år	

Note 3 Markedsbaserte verdipapirer

	Eierandel	Anskaffelseskost	Balanseført verdi
OM LØPSMIDLER			
Aqualis Braemar Loc ASA	0,0 %	4 450	4 450
Arribatec Group ASA	0,0 %	2 065 599	2 065 599
Frontline Ltd	0,0 %	12 030	12 030
Nel ASA	0,0 %	171 350	171 350
Nordic Secondary II AS	0,0 %	118 200	118 200
Sum		2 371 628	2 371 628
Sum verdipapirer		2 371 628	2 371 628

Balanseført verdi er nedskrevet til laveste verdi av anskaffelseskost og ligningsverdi med NOK 2 229 728 til NOK 131 462 per 31.12.2022.

Note 4 Skatt

Årets skattekostnad	2022	2021
Resultatført skatt på ordinært resultat:		
Betalbar skatt	377 558	323 635
Endring i utsatt skattefordel	0	0
Skattekostnad ordinært resultat	377 558	323 635
Skattepliktig inntekt:		
Resultat før skatt	1 978 269	4 607 366
Permanente forskjeller	-217 229	-3 080 711
Endring i midlertidige forskjeller	-44 867	-55 588
Skattepliktig inntekt	1 716 173	1 471 068
Betalbar skatt i balansen:		
Betalbar skatt på årets resultat	377 558	323 635
Sum betalbar skatt i balansen	377 558	323 635

Pennneo Dokumentnøkkel: W8ECJ-CT7KUTQHYJ-3E0E-M3N27-3B456



Skatteeffekten av midlertidige forskjeller som har gitt opphav til utsatt skatt og utsatte skattefordeler, spesifisert på typer av midlertidige forskjeller

	2022	2021	Endring
Varige driftsmidler	-708 002	-712 869	-4 867
Fordringer	-449 726	-489 726	-40 000
Sum	-1 157 728	-1 202 594	-44 867
Inngår ikke i beregningen av utsatt skatt	1 157 728	1 202 594	44 867
Utsatt skattefordel (22 %)	0	0	0

I henhold til God regnskapskikk for små foretak balanseføres ikke utsatt skattefordel.

Note 5 Egenkapital

	Aksje- kapital	Annen egenkapital	Sum
Pr. 31.12.2021	1 310 000	6 819 153	8 129 153
Pr. 01.01.2022	1 310 000	6 819 153	8 129 153
Årets overskudd		1 600 711	1 600 711
Tilleggsutbytte		-6 000 000	-6 000 000
Konsernbidrag mottatt		3 829 000	3 829 000
Pr. 31.12.2022	1 310 000	6 248 864	7 558 864

Note 6 Transaksjoner med nærstående parter

Følgende interne transaksjoner har funnet sted i 2022:

	Beløp
Omsetning fra Modell og Metall AS til Blomsterkroken Hagesenter AS	1 324 645
Omsetning fra Blomsterkroken AS til Blomsterkroken Hagesenter AS	6 089 836
Omsetning fra Storgata 181L AS til Blomsterkroken Hagesenter AS	496 854
Omsetning fra Edek AS til Blomsterkroken Hagesenter AS	178 579
Omsetning fra Støvsaga Eiendom AS til Harasjøen Mekaniske AS	953 923
Omsetning fra Trøysilvegen 254 AS til Blomsterkroken Hagesenter AS	672 385

Balansen inkluderer følgende beløp som følge av transaksjoner med tilknyttede selskap:

	2022	2021
Kundefordringer	107 509	375 000
Leverandørgjeld	-60 000	0
Sum	47 509	375 000

Penneo Dokumentnøkkel: W8ECJ-CT7KU-TQHYJ-3E0E-M3N27-3B456



Note 7 Datterselskap, TS og FKV

	Kontor- kommune	Eier- andel	Egenkapital	Resultat
DS/ FKV/ TS				
Blomsterkroken AS	Stange	100,0 %	2 297 153	1 977 841
Blomsterkroken Hagesenter AS	Stange	60,0 %	24 897 563	6 813 075
Edek AS	Stange	100,0 %	2 144 900	572 021
Harasjøen Mekaniske AS	Stange	5,1 %	3 855 242	515 949
Storgata 181I AS	Stange	50,0 %	693 843	434 893
Støsaga Eiendom AS	Stange	100,0 %	500 189	738 651
Trysilvegen 254 AS	Stange	100,0 %	2 425 483	234 898
Sum			36 814 372	11 287 328
Sum verdipapirer			36 814 375	11 287 328

Note 8 Kundefordringer

	2022	2021
Kundefordringer til pålydende	557 235	897 226
Avsetning til tap	449 726	489 726
Balansført verdi av kundefordringer 31.12	107 509	407 500
Endring i avsetning til tap	-40 000	-48 000
Sum resultatførte tap på krav	-40 000	-48 000

Note 9 Aksjonærer

AKSJEKAPITALEN I MODELL OG METALL AS PR. 31.12.2022 BESTÅR AV:

	Antall	Pålydende	Bokført
Ordinære aksjer	5 240	250,0	1 310 000
Sum	5 240		1 310 000

EIERSTRUKTUR

	Sum	Eierandel	Stemmeandel
Frode Ekern	5 240	100,00	100,00
Totalt antall aksjer	5 240	100,00	100,00

AKSJER OG OPSJONER EIET AV MEDLEMMER I STYRET OG DAGLIG LEDER:

Navn	Verv	Sum
Frode Ekern	styreleder	5 240
Totalt antall aksjer		5 240



PENNEO

Signaturene i dette dokumentet er juridisk bindende. Dokument signert med "Penneo"™ - sikker digital signatur.
De signerende parter sin identitet er registrert, og er listet nedenfor.

"Med min signatur bekrefter jeg alle datoer og innholdet i dette dokument."

Frode Ekern

Daglig leder

Serienummer: 9578-5999-4-3575854

IP: 46.15.xxx.xxx

2023-08-02 08:28:02 UTC



Frode Ekern

Styreleder

Serienummer: 9578-5999-4-3575854

IP: 46.15.xxx.xxx

2023-08-02 08:28:02 UTC



Penneo Dokumentnøkkel: W8EC2-CT7KU-TQHYJ-3E0E-M3N27-3B456

Dokumentet er signert digitalt, med **Penneo.com**. Alle digitale signatur-data i dokumentet er sikret og validert av den datamaskin-utregnede hash-verdien av det opprinnelige dokument. Dokumentet er låst og tids-stemplet med et sertifikat fra en betrodd tredjepart. All kryptografisk bevis er integrert i denne PDF, for fremtidig validering (hvis nødvendig).

Hvordan bekrefter at dette dokumentet er originalen?

Dokumentet er beskyttet av ett Adobe CDS sertifikat. Når du åpner dokumentet i

Adobe Reader, skal du kunne se at dokumentet er sertifisert av **Penneo e-signature service <penneo@penneo.com>**. Dette garanterer at innholdet i dokumentet ikke har blitt endret.

Det er lett å kontrollere de kryptografiske beviser som er lokalisert inne i dokumentet, med Penneo validator - <https://penneo.com/validator>



Modell og Metall AS

ÅRSBERETNING 2022

Virksomhetens art og hvor den drives

Modell og Metall AS er et selskap beliggende på Ottestad i Stange kommune. Selskapet eier eiendom for utleie. Selskapet er morselskap for datterselskap og tilknyttede selskap som driver innen hagesenterdrift, mekanisk verksted og utleie av eiendom.

Selskapet har eierandeler i følgende selskap:

Selskapsnavn

Blomsterkroken AS
Storgata 181L AS
Edek AS
Støsaga Eiendom AS
Harasjøen Mekaniske AS
Trysilvegen 254 AS
Blomsterkroken Hagesenter AS

Virksomhet

Utleie eiendom og driftsmidler
Utleie eiendom
Utleie eiendom
Utleie eiendom
Mekanisk verksted
Utleie eiendom
Hagesenterdrift

Rettvisende oversikt over utvikling og resultat

Konsernet har hatt en omsetningsøkning i forhold til 2021 på 5 %. Resultatgraden for konsernet har gått ned til 18 % i forhold til tidligere år på 28-29 %. Konsernet har en egenkapitalandel på 52 %, som har økt i forhold til 2021 på 41 %. Likviditeten er god. Utviklingen i omsetning, resultatgrad og egenkapitalandel er som forventet.

74 % av konsernets omsetning kommer fra hagesenterdrift. Dette er ned fra 85% i 2021. Som følge av pandemi i 2020 og 2021 brukte folk mer penger på oppgradering og vedlikehold av hjem, inkludert hage. I 2022 har samfunnet åpnet seg og det har vært anledning til reise, og følgelig er det brukt mindre penger på hage. Nedgangen oppleves ikke som dramatisk.

21 % av omsetningen kommer fra mekanisk verkstedsvirksomhet. Etter at samfunnet har åpnet seg, er det kommet en del prosjekter i nærmiljøet som bidrar til omsetningsøkningen.

Styret mener at årsregnskapet gir et rettvisende bilde av selskapets eiendeler og gjeld, finansielle stilling og resultat.

Sentrale risikoer og usikkerhetsfaktorer

Selskapets omsetning av hagesenterprodukter er avhengig av den generelle privatøkonomien. Under pandemien har det f.eks. ikke vært mulig å reise, og folk har derfor benyttet ledig likviditet på bl.a. vedlikehold av hage. Vi ser at når samfunnet har åpnet seg etter pandemien, går omsetningen på hagesenterprodukter ned. Men selv i et dårligere marked er omsetning og resultat akseptable.

Konsernets omsetning innen utleie av eiendom er delvis konsernintern og delvis ekstern. Intern leie er avhengig av en stabil drift for hagesentrene og også for mekanisk verkstedsvirksomhet.

Verksteddriften er for en viss grad avhengig av aktiviteten i anleggsmarkedet. Denne svinger i takt med prosjekter i nærmiljøet, men selskapet har vist at det kan tilpasse seg både økt og redusert aktivitet.

Finansiell risiko

Konsernet har hatt en god likviditet, men hagesenterdrift har sesong fra april til august. Det har derfor vært behov for tilleggsfinansiering i form av økt kassekreditt i denne perioden. Konsernet har også lånefinansiert investeringer. Men konsernet totalt har god sikkerhet for kreditt og lån, og har et godt samarbeid med finansieringsselskap



Ansvarsforsikring

Det er ikke tegnet forsikring for daglig leder eller styremedlem i morselskapet. I Harasjøen Mekaniske AS er det tegnet styreansvarsforsikring. Selskapene har ansvarsforsikring for sin virksomhet.

Fortsatt drift

Årsregnskapet for 2022 er satt opp under forutsetning av fortsatt drift. Det bekreftes herved at forutsetningen for fortsatt drift er til stede.

Arbeidsmiljø

Morselskapet har ingen ansatte. Sykefraværet i konsernet var i 2022 på under 3% av arbeidede timer. Dette ansees som akseptabelt i forhold til bransjer.

Det har vært rapportert en alvorlig skade i et av de tilknyttede selskapene.

Arbeidsmiljøet betraktes som godt, og det iverksettes løpende tiltak for forbedringer.

Likestilling

Konsernet har pr utgangen av året 25 ansatte, av disse er 6 kvinner.

Daglig leder i konsernet største selskap er kvinne. Sju av ni hagesenterledere er kvinner. Selskapet arbeider aktivt, målrettet og planmessig for likestilling innenfor virksomheten. Ved rekruttering, både internt og eksternt prioriteres personlige kvalifikasjoner fremfor kjønn. Det underrepresenterte kjønn vil i større grad bli oppfordret til å søke. På denne måten vil selskapet forsøke å øke kvinneandelen i de stillingskategorier hvor denne er særskilt lav.

Tiltak for å hindre diskriminering mv.

Bedriften arbeider aktivt for å fremme likestilling, sikre like muligheter og rettigheter og hindre diskriminering på grunn av etnisitet, nasjonal opprinnelse, avstamning, hudfarge, språk, religion og livssyn. For å bidra til dette, har bedriften blant annet etablert rutiner for rekruttering, hvor søkere fra underrepresenterte grupper oppfordres til å søke. Det er også foretatt en gjennomgang av kriteriene for karriereutvikling og lederstillinger i bedriften.

Ytre miljø

Selskapets virksomhet er ikke regulert av konsesjoner eller pålegg. Bedriften forurenser ikke det ytre miljø.

Redegjørelse for årsregnskapet og resultatdisponering

Etter styrets oppfatning gir fremlagt resultatregnskap og balanse med noter uttrykk for virksomhetens resultat for 2022 og økonomiske stilling ved årsskiftet.

I 2023 overføres driften av hagesentrene til et heleid datterselskap av Blomsterkroken Hagesenter AS. Dette gjøres for å rendyrke omsetningsdelen av hagesentervirksomheten og minske eventuell risiko. Det er ikke inntrådt andre forhold etter regnskapsårets slutt som er av betydning for bedømmelsen av regnskapet.

Disponering av morselskapets resultat fremgår av årsregnskapet.

Ottestad, 30.06.2022

Frode Ekern
styrets leder/daglig leder



PENNEO

Signaturene i dette dokumentet er juridisk bindende. Dokument signert med "Penneo"™ - sikker digital signatur.
De signerende parter sin identitet er registrert, og er listet nedenfor.

"Med min signatur bekrefter jeg alle datoer og innholdet i dette dokument."

Frode Ekern

Daglig leder

Serienummer: 9578-5999-4-3575854

IP: 46.15.xxx.xxx

2023-08-02 08:28:02 UTC



Frode Ekern

Styreleder

Serienummer: 9578-5999-4-3575854

IP: 46.15.xxx.xxx

2023-08-02 08:28:02 UTC



Penneo Dokumentnøkkel: CTZBF-70JFJ-XMBPT-UQ657-E056W-CGBCU

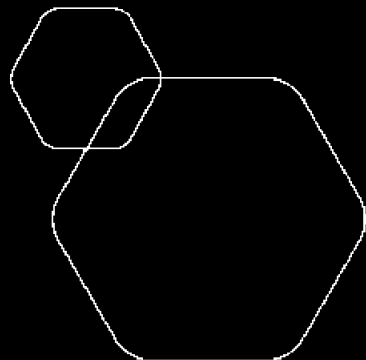
Dokumentet er signert digitalt, med **Penneo.com**. Alle digitale signatur-data i dokumentet er sikret og validert av den datamaskin-utregnede hash-verdien av det opprinnelige dokument. Dokumentet er låst og tids-stemplet med et sertifikat fra en betrodd tredjepart. All kryptografisk bevis er integrert i denne PDF, for fremtidig validering (hvis nødvendig).

Hvordan bekrefter at dette dokumentet er originalen?

Dokumentet er beskyttet av ett Adobe CDS sertifikat. Når du åpner dokumentet i

Adobe Reader, skal du kunne se at dokumentet er sertifisert av **Penneo e-signature service <penneo@penneo.com>**. Dette garanterer at innholdet i dokumentet ikke har blitt endret.

Det er lett å kontrollere de kryptografiske beviser som er lokalisert inne i dokumentet, med Penneo validator - <https://penneo.com/validator>

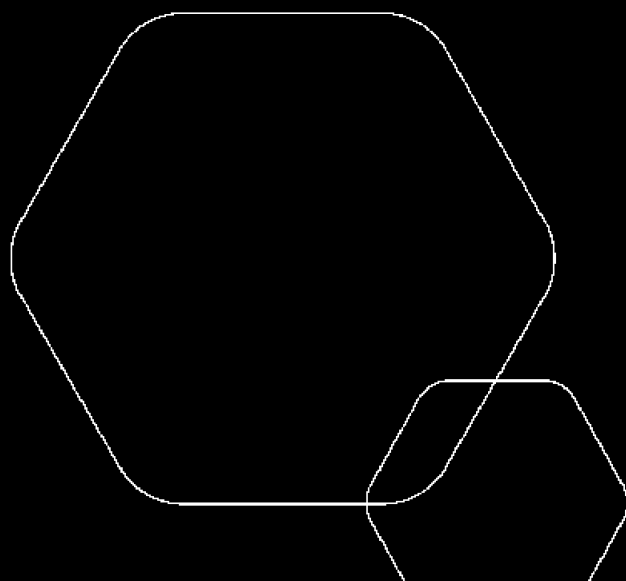


Årsregnskap 2022

Modell og Metall AS - konsern

Resultatregnskap
Balanse
Kontantstrøm
Noter til regnskapet

Penneo Dokumentnr: Z1AE3-W2HHH-1 WJQZ-L1GWE-W187H-M2U3V



Org.nr.: 912 022 900



RESULTATREGNSKAP

MODELL OG METALL AS - KONSERN

DRIFTSINNTEKTER OG DRIFTSKOSTNADER	Note	2022	2021
Salgsinntekt	1	88 067 503	82 362 873
Annen driftsinntekt		2 880 672	3 890 332
Sum driftsinntekter		90 948 175	86 253 205
VAREKOSTNAD		30 283 416	27 299 344
End. beh. varer u.tilv. og ferdigvarer		-155 742	-522 729
Lønnskostnad	2	24 958 056	21 531 551
Avskrivning av driftsmidler og immaterielle eiendeler	3	3 148 511	2 883 801
Annen driftskostnad	2	15 710 802	14 076 751
Sum driftskostnader		73 945 043	65 268 719
Driftsresultat		17 003 132	20 984 486
FINANSINNTEKTER OG FINANSKOSTNADER			
Annen renteinntekt		232 139	123 391
Annen finansinntekt		475 958	3 291 951
Verdireduksjon markedsbaserte omløpsmidler		1 441	7 416
Annen rentekostnad		951 482	831 841
Annen finanskostnad		4 800	372 403
Resultat av finansposter		-249 626	2 203 682
Ordinært resultat før skattekostnad		16 753 506	23 188 168
Skattekostnad på ordinært resultat	4	3 962 921	4 477 654
Ordinært resultat		12 790 585	18 710 514
EKSTRAORDINÆRE INNTEKTER OG KOSTNADER			
Årsresultat	5	12 790 585	18 710 514
Minoritetens andel		3 071 573	4 375 103
Majoritetens andel		9 719 012	14 335 411
OVERFØRINGER			
Avsatt til utbytte		400 000	6 300 000
Tilleggsutbytte		3 000 000	8 000 000
Avsatt til annen egenkapital		9 480 933	5 449 504
Overført fra annen egenkapital		90 349	1 038 991
Sum disponert		12 790 585	18 710 514



BALANSE

MODELL OG METALL AS - KONSERN

EIENDELER	Note	2022	2021
ANLEGGSMIDLER			
IMMATERIELLE EIENDELER			
Utsatt skattefordel	4	665 697	477 360
Sum immaterielle eiendeler		665 697	477 360
VARIGE DRIFTSMIDLER			
Tomter, bygninger o.a. fast eiendom		26 937 610	26 960 799
Maskiner og anlegg		3 533 400	4 295 900
Driftsløsøre, inventar o.a. utstyr		5 006 320	4 338 699
Sum varige driftsmidler	3, 6	35 477 330	35 595 398
FINANSIELLE ANLEGGSMIDLER			
Investeringer i datterselskap	7	39 900	39 900
Andre langsiktige fordringer		309 624	220 911
Sum finansielle anleggsmidler		349 524	260 811
Sum anleggsmidler		36 492 551	36 333 569
OMLØPSMIDLER			
Lager av varer og annen beholdning	6, 9	9 218 274	7 357 872
FORDRINGER			
Kundefordringer		4 572 881	4 033 300
Andre kortsiktige fordringer		2 149 081	2 172 732
Konsernfordringer		0	2 071
Sum fordringer	6	6 721 962	6 208 103
INVESTERINGER			
Markedsbaserte aksjer		131 462	132 903
Sum investeringer		131 462	132 903
Bankinnskudd, kontanter o.l.	10	23 016 416	21 223 744
Sum omløpsmidler		39 088 114	34 922 622
Sum eiendeler		75 580 666	71 256 190

Penneo Dokumentnr: Z1AE3-W2HHH-1WJQZ-L1GWE-WI87H-M2U3V



BALANSE

MODELL OG METALL AS - KONSERN

EGENKAPITAL OG GJELD	Note	2022	2021
INNSKUTT EGENKAPITAL			
Aksjekapital		1 310 000	1 310 000
Sum innskutt egenkapital		1 310 000	1 310 000
OPPTJENT EGENKAPITAL			
Annen egenkapital		26 245 036	19 459 279
Minoritetens andel		11 462 746	8 357 918
Sum opptjent egenkapital		37 707 782	27 817 197
Sum egenkapital	5	39 017 782	29 127 197
GJELD			
AVSETNING FOR FORPLIKTELSER			
Utsatt skatt	4	409 515	368 367
Andre avsetninger for forpliktelser		269 624	180 911
Sum avsetning for forpliktelser		679 139	549 278
ANNEN LANGSIKTIG GJELD			
Gjeld til kredittinstitusjoner		17 679 553	18 857 433
Sum annen langsiktig gjeld		17 679 553	18 857 433
KORTSIKTIG GJELD			
Leverandørgjeld		3 301 048	3 277 413
Betalbar skatt	4	4 110 110	4 613 724
Skyldig offentlige avgifter		1 896 243	1 738 689
Utbytte		400 000	6 300 000
Konserngjeld		15 177	22 990
Annen kortsiktig gjeld		8 481 614	6 769 466
Sum kortsiktig gjeld		18 204 192	22 722 282
Sum gjeld		36 562 884	42 128 993
Sum egenkapital og gjeld		75 580 666	71 256 190

Penneo Dokumentnr: Z1AE3-W2HHH-1 WJQZ-L1GWE-W187H-M2U3V



INDIREKTE KONTANTSTRØM

MODELL OG METALL AS - KONSERN

Kontantstrømpoppstilling (NRS - Indirekte modell)

NRS Indirekte metode

	Note	2022	2021
KONTANTSTRØM MER FRA OPERASJONELLE AKTIVITETER			
Resultat før skattekostnad		16 753 506	23 188 168
Ordinære avskrivninger		3 148 011	2 883 801
Endring i varelager		-1 860 402	-4 017 204
Endring i kundefordringer		-3 785 557	16 262 949
Endring i leverandørgjeld		2 521 925	-6 083 307
Endring i andre tidsavgrensningsposter		-2 100 689	-16 509 476
Netto kontantstrøm fra operasjonelle aktiviteter		14 676 794	15 724 930
KONTANTSTRØM MER FRA INVESTERINGSAKTIVITETER			
Utbetalinger ved kjøp av varige driftsmidler		3 030 443	5 843 863
Utbetalinger ved kjøp av aksjer og andeler i andre foretak		7 553 678	0
Netto kontantstrøm fra investeringsaktiviteter		-10 584 121	-5 843 863
KONTANTSTRØM MER FRA FINANSIERINGSAKTIVITETER			
Utbetalinger ved nedbetaling av langsiktig gjeld		0	1 886 641
Utbetalinger av utbytte		6 300 000	10 250 000
Netto kontantstrøm fra finansieringsaktiviteter		-6 300 000	-12 136 641
Netto endring i kontanter og kontantekvivalenter		-2 207 327	-2 255 574
Beh. av kont. og kontantekvivalenter ved per. begynnelse		21 223 744	23 479 318
Beh. av kont. og kontantekvivalenter ved per. slutt		19 016 417	21 223 744

Penneo Dokumentnr: Z1AE3-W2HHH-1 WJQZ-L1GWE-WI87H-M2U3V



REGNSKAPSPRINSIPPER

Årsregnskapet er satt opp i samsvar med regnskapsloven og god regnskapsskikk.

Konsolideringsprinsipper

Konsernregnskapet omfatter morselskapet Modell og Metall AS og datterselskaper/tilknyttede selskaper. Konsernregnskapet er utarbeidet som om konsernet var én økonomisk enhet. Transaksjoner og mellomværende mellom selskapene i konsernet er eliminert. Konsernregnskapet er utarbeidet etter ensartede prinsipper, ved at datterselskapet følger de samme regnskapsprinsipper som morselskapet.

Kjøpte datterselskaper regnskapsføres i konsernregnskapet basert på morselskapets anskaffelseskost. Anskaffelseskost tilordnes identifiserbare eiendeler og gjeld i datterselskapet, som oppføres i konsernregnskapet til virkelig verdi på oppkjøpstidspunktet. Eventuell merverdi eller mindre verdi ut over hva som kan henføres til identifiserbare eiendeler og gjeld balanseføres som goodwill. Merverdier i konsernregnskapet avskrives lineært over de oppkjøpte eiendelenes forventede levetid.

Datterselskap/ tilknyttet selskap

Datterselskapet vurderes etter kostmetoden i selskapsregnskapet. Investeringen er vurdert til anskaffelseskost for aksjene med mindre nedskrivning har vært nødvendig. Det er foretatt nedskrivning til virkelig verdi når verdifall skyldes årsaker som ikke kan antas å være forbigående og det må anses nødvendig etter god regnskapsskikk. Nedskrivninger er reversert når grunnlaget for nedskrivning ikke lenger er til stede.

Utbytte og andre utdelinger er inntektsført samme år som det er avsatt i datterselskapet. Overstiger utbytte andel av tilbakeholdt resultat etter kjøpet, representerer den overskytende del tilbakebetaling av investert kapital, og utdelingene er fratrukket investeringens verdi i balansen.

Det tilknyttede selskapet er vurdert etter kostmetoden i selskapsregnskapet. I konsernregnskapet brukes egenkapitalmetoden for tilknyttede selskaper. Andelen av resultatet er basert på resultatet etter skatt i det selskapet hvor man har investert med fradrag for interne gevinster og eventuelle avskrivninger på merverdi som skyldes at kostpris på aksjene var høyere enn den ervervede andelen av balanseført egenkapital. I resultatregnskapet er resultatandelen vist under finansposter.

Salgsinntekter

Inntektsføring ved salg av varer skjer på leveringstidspunktet. Tjenester inntektsføres i takt med utførelsen. Andelen av salgsinntekter som knytter seg til fremtidige serviceytelser balanseføres som uopptjent inntekt ved salget, og inntektsføres deretter i takt med levering av ytelsene.

Klassifisering og vurdering av balanseposter

Omløpsmidler og kortsiktig gjeld omfatter poster som forfaller til betaling innen ett år etter anskaffelsestidspunktet, samt poster som knytter seg til varekretsløpet. Øvrige poster er klassifisert som anleggsmiddel/langsiktig gjeld.

Omløpsmidler vurderes til laveste av anskaffelseskost og virkelig verdi. Kortsiktig gjeld balanseføres til nominelt beløp på opptakstidspunktet.

Anleggsmidler vurderes til anskaffelseskost, men nedskrives til virkelig verdi ved verdifall som ikke forventes å være forbigående. Langsiktig gjeld balanseføres til nominelt beløp på etableringstidspunktet.



Fordringer

Kundefordringer og andre fordringer er oppført i balansen til pålydende etter fradrag for avsetning til forventet tap. Avsetning til tap gjøres på grunnlag av individuelle vurderinger av de enkelte fordringene. I tillegg gjøres det for øvrige kundefordringer en uspesifisert avsetning for å dekke antatt tap.

Varebeholdninger

Lager av innkjøpte varer er verdsatt til laveste av anskaffelseskost etter FIFO-prinsippet og virkelig verdi. Egentilvirkede ferdigvarer og varer under tilvirkning er vurdert til full tilvirkningskost. Det foretas nedskrivning for påregnelig ukurans.

Valuta

Pengeposter i utenlandsk valuta er vurdert til kursen ved regnskapsårets slutt.

Kortsiktige plasseringer

Kortsiktige plasseringer (aksjer og andeler vurdert som omløpsmidler) vurderes til laveste av gjennomsnittlig anskaffelseskost og virkelig verdi på balansedagen. Mottatt utbytte og andre utdelinger fra selskapene inntektsføres som annen finansinntekt.

Varige driftsmidler

Varige driftsmidler balanseføres og avskrives over driftsmidlets forventede levetid. Direkte vedlikehold av driftsmidler kostnadsføres løpende under driftskostnader, mens påkostninger eller forbedringer tillegges driftsmidlets kostpris og avskrives i takt med driftsmidlet.

Skatt

Skattekostnaden i resultatregnskapet omfatter både periodens betalbare skatt og endring i utsatt skatt. Utsatt skatt er beregnet med 22% på grunnlag av de midlertidige forskjeller som eksisterer mellom regnskapsmessige og skattemessige verdier, samt skattemessig underskudd til fremføring ved utgangen av regnskapsåret. Skatteøkende og skattereduserende midlertidige forskjeller som reverserer eller kan reversere i samme periode er utlignet. Netto utsatt skattefordel balanseføres i den grad det er sannsynlig at denne kan bli nyttegjort.

I den grad konsernbidrag ikke er resultatført er skatteeffekten av konsernbidraget ført direkte mot investering i balansen.

NOTE 1 DRIFTSINNTEKTER

	2022	2021
Salgsinntekter	88 067 503	83 413 393
Andre driftsinntekter	2 880 672	2 839 812
Sum	90 948 175	86 253 205



Fordeling på virksomhetsområder

	2022	2021
Hagesenterdrift	66 963 446	71 156 629
Mekanisk verksted	20 176 532	11 987 922
Utleie eiendom	3 808 197	3 109 261
Øvrig virksomhet		
Sum	90 948 175	86 253 812

Geografisk fordeling

	2022	2021
Norge	90 948 175	86 253 205
Sum	90 948 175	86 253 205

NOTE 2 LØNNSKOSTNADER, ANTALL ANSATTE, GODTGJØRELSE, LÅN TIL ANSATTE M.M.

Lønnskostnader	2022	2021
Lønninger	21 172 587	18 094 938
Arbeidsgiveravgift	3 049 746	2 630 329
Pensjonskostnader	354 625	425 788
Andre ytelser	381 100	380 496
Sum	24 958 058	21 531 551

Antall årsverk 45 41

Det er ikke utbetalt honorar eller andre godtgjørelser til daglig leder eller styret. Daglig leder/styreleder er ansatt på heltid i et av de tilknyttede selskapene.

Det er ikke gitt lån/sikkerhetsstillelse til daglig leder, styrets leder eller andre nærstående parter.

Kostnadsført godtgjørelse til revisor	2022	2021
Lovpålagt revisjon	113 782	110 650
Andre attestasjonstjenester	-	-
Skatterådgivning	-	-
Annen bistand	9 400	3 000
Sum godtgjørelse til revisor	123 182	113 650

Penneo Dokumentnr: Z1AE3-W2HHH-1WJQZ-L1GWE-WI87H-M2U3V



NOTE 3 VARIGE DRIFTSMIDLER

Varige driftsmidler	Maskiner, Tomt, bygning og Inventar og utstyr		Sum
	annen fast eiendom		
Anskaffelseskost 01.01.	34 521 154	22 710 065	57 231 219
Tilgang	55 736	3 029 707	3 085 443
Avgang	-	62 500	62 500
Anskaffelseskost 31.12.	34 576 890	25 677 272	60 254 162
Akkumulerte av- og nedskrivninger 31.12.	12 983 712	11 793 120	24 776 832
Balansført verdi 31.12.	21 593 178	13 884 152	35 477 330
Årets nedskrivninger	-	-	-
Årets avskrivninger	1 190 500	1 958 011	3 148 511
Forventet økonomisk levetid	5 - 50 år	3-5 år	
Avskrivningsplan	Lineær	Lineær	

NOTE 4 SKATT

Årets skattekostnad	2022	2021
Resultatført skatt på ordinært resultat		
Betalbar skatt	4 110 110	4 613 724
Endring i utsatt skattefordel	-147 189	-136 070
Skattekostnad ordinært resultat	3 962 921	4 477 654

Skattepliktig inntekt		
Ordinært resultat før skatt	16 753 506	23 188 168
Permanente forskjeller	-194 263	-3 004 957
Endring i midlertidige forskjeller	2 163 037	748 299
Anvendelse av fremførbart underskudd	-39 960	
Skattepliktig inntekt	18 682 320	20 931 510

Betalbar skatt i balansen		
Betalbar skatt på årets resultat	4 110 110	4 613 723
Sum betalbar skatt i balansen	4 110 110	4 613 723

Beregning av utsatt skatt/ utsatt skattefordel

Midlertidige forskjeller		
Varige driftsmidler	-3 378 570	-2 623 128
Gevinst- og tapskonto	14 756	18 445
Varebeholdning	0	0
Fordringer	-2 782 826	-1 469 076
Avsetninger mv	-271 064	-180 911
Andre forskjeller	0	0
Netto midlertidige forskjeller	-6 417 704	-4 254 670
Underskudd til fremføring	0	0
Grunnlag for utsatt skatt	-6 417 704	-4 254 670
Midlertidige forskjeller som ikke inngår v/ beregning av utsatt skatt	5 253 239	0
Korrigert grunnlag utsatt skatt	-1 164 465	-4 254 670



Utsatt skatt	-256 182	-936 027
Herav ikke balanseført utsatt skattefordel	0	933 280
Utsatt skatt i balanse	-409 515	-474 613
Utsatt skattefordel i balansen	665 697	477 360

NOTE 5 EGENKAPITAL

Årets endring i egenkapital	Aksjekapital	Annen egenkapital	Minoritetsinteresser	Sum
Egenkapital 01.01.	1 310 000	27 817 197	-8 357 918	19 459 279
Endring eierandel Harasjøen Mekaniske AS			266 744	266 744
Kapitalforhøyelse Harasjøen Mekaniske AS		500 000	-500 000	0
Årets resultat	-	12 790 585	-3 071 573	9 719 012
Tilleggsutbytte	-	-3 000 000		-3 000 000
Avsatt utbytte	-	-400 000	200 000	-200 000
Egenkapital 31.12.	1 310 000	37 707 782	-11 462 747	26 246 035

Selskap	Minoritetsinteresse
Storgata 181LAS	346 922
Blomsterkroken Hagesenter AS	9 959 025
Harasjøen Mekaniske AS	1 156 799
Minoritetsinteresse 31.12	11 462 746

NOTE 6 FORDRINGER OG GJELD

Kundefordringer	2022	2021
Kundefordringer til pålydende	10 441 964	5 323 901
Avsetning til tap på kundefordringer	-2 782 826	-1 469 076
Kundefordringer i balansen	7 659 138	3 854 825

Langsiktig gjeld med forfall senere enn 5 år

Gjeld til kredittinstitusjoner	18 164 122	18 857 433
Sum	18 164 122	18 857 433
Forfall etter 5 år	8 881 932	9 787 012
Gjeld sikret ved pant	17 679 553	19 967 747

MODELL OG METALL AS - KONSERN

SIDE 10

Pennneo Dokumentnr: Z1AE3-W2HHH-1 WJQZ-L1GWE-WI87H-M2U3V



Balanseført verdi av pantsatte eiendeler

Varige driftsmidler	18 128 607	19 632 660
Varer	1 429 632	1 273 890
Investering i tilknyttet selskap	3 066 647	3 655 199
Kundefordringer	5 395 091	3 778 150
Sum	28 019 977	28 339 899

Eiendelene er i tillegg stillet som sikkerhet for :

Kassekreditt med ramme	1 200 000	1 200 000
Sum	1 200 000	1 200 000

NOTE 7 DATTERSELSKAP, TILKNYTTET SELSKAP M V

Investeringene i datterselskap, tilknyttet selskap og felleskontrollert virksomhet regnskapsføres etter kostmetoden.

Datterselskap	Forretnings- kontor	Eier/ stemme- andel	Egenkap. siste år (100 %)	Resultat siste år (100 %)	Balanseført verdi
Blomsterkroken AS	Stange	100 %	2 297 153	1 977 841	764 600
Blomsterkroken	Stange	60 %	24 508 133	6 813 075	240 000
Hagesenter AS					
Edek AS	Stange	100 %	2 144 900	572 021	3 850 000
Støsa Eiendom AS	Stange	100 %	500 189	738 651	500 000
Harasjøen Mekaniske AS	Stange	69 %	3 757 788	418 495	1 353 400
Trysilvegen 254 AS	Stange	100 %	2 425 483	234 898	1 500 000
Balanseført verdi 31.12.			35 633 646	10 754 981	8 208 000

Tilknyttet selskap	Forretnings- kontor	Eier/ stemme- andel	Egenkap. siste år (100 %)	Resultat siste år (100 %)	Balanseført verdi
Storgata 181 LAS	Stange	50 %	693 843	434 893	50 000
Balanseført verdi 31.12.			693 843	434 893	50 000

Penneo Dokumentnøkkel: Z1AE3-W2HHH-1WJQZ-L1GWE-WI87H-M2U3V



NOTE 8 MELLOM VÆRENDE MED SELSKAP I SAMME KONSERN OG TILKNYTTETE SELSKAP

	Kunde fordringer		Andre fordringer	
	2022	2021	2022	2021
Foretak i samme konsern	3 017 040	0	16 095 971	8 897 945
Tilknyttet selskap		375 000	36 600	
Felles kontrollert virksomhet	0	0	0	0
Sum	3 017 040	375 000	16 132 571	8 897 945

	Annen kort siktig gjeld		Langsiktig gjeld	
	2022	2021	2022	2021
Foretak i samme konsern	-16 095 971	8 178 220		0
Tilknyttet selskap	-36 600	1 094 725	-	-
Sum	-16 132 571	9 272 945	0	0

Konsernets transaksjoner med nærstående parter:

	2022	2021
a) Salg av varer og tjenester		
Salg av varer:		
- Datterselskap		
- Tilknyttede selskaper		
Salg av tjenester:		
- Datterselskap	9 094 270	9 937 067
- Tilknyttede selskaper	496 854	422 848
b) Kjøp av varer og tjenester		
Kjøp av varer:		
- Datterselskap		
- Tilknyttede selskaper		
Kjøp av tjenester:		
- Datterselskap	9 591 124	9 937 067
- Tilknyttede selskaper		422 848

NOTE 9 VARER

	2022	2021
Varebeholdning vurdert til anskaffelseskost	9 218 274	7 357 872
Varebeholdning vurdert til virkelig verdi	-	-
Sum	9 218 274	7 357 872



NOTE 10 BANKINNSKJUTT

Bundne bankinnskudd	2022	2021
Skattetrekksmidler	581 213	525 547
Trekkrettigheter	2021	2020
Ubenyttet kassekreditt	715 431	127 281

Penneo Dokumentnr: Z1AE3-W2HHH-1 WJQZ-L1GWE-W187H-M2U3V



PENNEO

Signaturene i dette dokumentet er juridisk bindende. Dokument signert med "Penneo™ - sikker digital signatur".
De signerende parter sin identitet er registrert, og er listet nedenfor.

"Med min signatur bekrefter jeg alle datoer og innholdet i dette dokument."

Frode Ekern

Daglig leder

Serienummer: 9578-5999-4-3575854

IP: 46.15.xxx.xxx

2023-08-02 08:28:02 UTC



Frode Ekern

Styreleder

Serienummer: 9578-5999-4-3575854

IP: 46.15.xxx.xxx

2023-08-02 08:28:02 UTC



Penneo Dokumentnøkkel: ZTAE3-W2HHH-1WJQZ-L1GWE-W187H-M2U3V

Dokumentet er signert digitalt, med **Penneo.com**. Alle digitale signatur-data i dokumentet er sikret og validert av den datamaskin-utregnede hash-verdien av det opprinnelige dokument. Dokumentet er låst og tids-stemplet med et sertifikat fra en betrodd tredjepart. All kryptografisk bevis er integrert i denne PDF, for fremtidig validering (hvis nødvendig).

Hvordan bekrefter at dette dokumentet er originalen?

Dokumentet er beskyttet av ett Adobe CDS sertifikat. Når du åpner dokumentet i

Adobe Reader, skal du kunne se at dokumentet er sertifisert av **Penneo e-signature service <penneo@penneo.com>**. Dette garanterer at innholdet i dokumentet ikke har blitt endret.

Det er lett å kontrollere de kryptografiske beviser som er lokalisert inne i dokumentet, med Penneo validator - <https://penneo.com/validator>



SANDBERG

REVISJON & RÅDGIVNING

Til generalforsamlingen i Modell og Metall AS

UAVHENGIG REVISORS BERETNING

Konklusjon

Vi har revidert årsregnskapet for Modell og Metall AS som består av:

- selskapsregnskapet, som består av balanse per 31. desember 2022, resultatregnskap for regnskapsåret avsluttet per denne datoen og noter til årsregnskapet, herunder et sammendrag av viktige regnskapsprinsipper, og
- konsernregnskapet, som består av balanse per 31. desember 2022, resultatregnskap og kontantstrømoppstilling for regnskapsåret avsluttet per denne datoen og noter til årsregnskapet, herunder et sammendrag av viktige regnskapsprinsipper.

Etter vår mening

- oppfyller årsregnskapet gjeldende lovkrav,
- gir selskapsregnskapet et rettviseende bilde av selskapets finansielle stilling per 31. desember 2022 og av dets resultater for regnskapsåret avsluttet per denne datoen i samsvar med regnskapslovens regler og god regnskapsskikk i Norge, og
- gir konsernregnskapet et rettviseende bilde av konsernets finansielle stilling per 31. desember 2022 og av dets resultater og kontantstrømmer for regnskapsåret avsluttet per denne datoen i samsvar med regnskapslovens regler og god regnskapsskikk i Norge.

Grunnlag for konklusjonen

Vi har gjennomført revisjonen i samsvar med International Standards on Auditing (ISA-ene). Våre oppgaver og plikter i henhold til disse standardene er beskrevet nedenfor under *Revisors oppgaver og plikter ved revisjonen av årsregnskapet*. Vi er uavhengige av selskapet og konsernet i samsvar med kravene i relevante lover og forskrifter i Norge og International Code of Ethics for Professional Accountants (inkludert internasjonale uavhengighetsstandarder) utstedt av International Ethics Standards Board for Accountants (IESBA-reglene), og vi har overholdt våre øvrige etiske forpliktelser i samsvar med disse kravene. Innhentet revisjonsbevis er etter vår vurdering tilstrekkelig og hensiktsmessig som grunnlag for vår konklusjon.

Øvrig informasjon

Styret og daglig leder (ledelsen) er ansvarlig for øvrig informasjon. Øvrig informasjon består av årsberetning. Vår konklusjon om årsregnskapet ovenfor dekker ikke øvrig informasjon.

I forbindelse med revisjonen av årsregnskapet er det vår oppgave å lese øvrig informasjon. Formålet er å vurdere hvorvidt det foreligger vesentlig inkonsistens mellom øvrig informasjon og årsregnskapet og den kunnskap vi har opparbeidet oss under revisjonen av årsregnskapet, eller hvorvidt informasjon i øvrig informasjon ellers fremstår som vesentlig feil. Vi har plikt til å rapportere dersom øvrig informasjon fremstår som vesentlig feil. Vi har ingenting å rapportere i så henseende.

Sandberg Revisjon AS | Adresse: Vangsvegen 73, Pb 4173, 2307 Hamar | Tlf: 62 55 52 00

Bank: 1800.05.14914 | Foretaksnr.: NO 951 697 826 MVA | Medlem av DnR | www.sandberg-revisjon.no



Penneo Dokumentnøkkel: D3555-HUGPT-WEB08-CTE08-YHSEB-E3EB



SANDBERG

REVISJON & RÅDGIVNING

Uavhengig revisors beretning 2022
Modell og Metall AS

Ledelsens ansvar for årsregnskapet

Ledelsen er ansvarlig for å utarbeide årsregnskapet og for at det gir et rettviseende bilde i samsvar med regnskapslovens regler og god regnskapsskikk i Norge. Ledelsen er også ansvarlig for slik intern kontroll som den finner nødvendig for å kunne utarbeide et årsregnskap som ikke inneholder vesentlig feilinformasjon, verken som følge av misligheter eller utilsiktede feil.

Ved utarbeidelsen av årsregnskapet må ledelsen ta standpunkt til selskapets og konsernets evne til fortsatt drift og opplyse om forhold av betydning for fortsatt drift. Forutsetningen om fortsatt drift skal legges til grunn for årsregnskapet så lenge det ikke er sannsynlig at virksomheten vil bli avvirket.

Revisors oppgaver og plikter ved revisjonen av årsregnskapet

Vårt mål er å oppnå betryggende sikkerhet for at årsregnskapet som helhet ikke inneholder vesentlig feilinformasjon, verken som følge av misligheter eller utilsiktede feil, og å avgi en revisjonsberetning som inneholder vår konklusjon. Betryggende sikkerhet er en høy grad av sikkerhet, men ingen garanti for at en revisjon utført i samsvar med ISA-ene, alltid vil avdekke vesentlig feilinformasjon. Feilinformasjon kan oppstå som følge av misligheter eller utilsiktede feil. Feilinformasjon er å anse som vesentlig dersom den enkeltvis eller samlet med rimelighet kan forventes å påvirke de økonomiske beslutninger som brukerne foretar på grunnlag av årsregnskapet.

For videre beskrivelse av revisors oppgaver og plikter vises det til:
<https://revisorforeningen.no/revisjonsberetninger>.

Sandberg Revisjon AS

Arild Wangen
statsautorisert revisor
(elektronisk signert)

Penneo Dokumentnøkkel: D3555-HUGPT-WEB08-CTE8-YHSEB-E3ED



PENNEO

Signaturene i dette dokumentet er juridisk bindende. Dokument signert med "Penneo"™ - sikker digital signatur.
De signerende parter sin identitet er registrert, og er listet nedenfor.

"Med min signatur bekrefter jeg alle datoer og innholdet i dette dokument."

Arild Wangen

Oppdragsansvarlig

På vegne av: Sandberg Revisjon AS

Serienummer: 9578-5993-4-531759

IP: 87.248.xxx.xxx

2023-08-02 08:30:49 UTC



Penneo Dokumentnøkkel: D3555-HUGPT-WEB68-CTE68-YH5EB-E5EB

Dokumentet er signert digitalt, med **Penneo.com**. Alle digitale signatur-data i dokumentet er sikret og validert av den datamaskin-utregnede hash-verdien av det opprinnelige dokument. Dokumentet er låst og tids-stemplet med et sertifikat fra en betrodd tredjepart. All kryptografisk bevis er integrert i denne PDF, for fremtidig validering (hvis nødvendig).

Hvordan bekrefter at dette dokumentet er originalen?

Dokumentet er beskyttet av ett Adobe CDS sertifikat. Når du åpner dokumentet i

Adobe Reader, skal du kunne se at dokumentet er sertifisert av **Penneo e-signature service <penneo@penneo.com>**. Dette garanterer at innholdet i dokumentet ikke har blitt endret.

Det er lett å kontrollere de kryptografiske beviser som er lokalisert inne i dokumentet, med Penneo validator - <https://penneo.com/validator>