



## ÅRSREGNSKAPET FOR REGNSKAPSÅRET 2023 - GENERELL INFORMASJON

### Enheten

Organisasjonsnummer: 926 901 117  
Organisasjonsform: Aksjeselskap  
Foretaksnavn: ITFUTURA KONSULTING AS  
Forretningsadresse: Mjeldheimskleiva 135  
5261 INDRE ARNA

### Regnskapsår

Årsregnskapets periode: 01.01.2023 - 31.12.2023

### Konsern

Morselskap i konsern: Nei

### Regnskapsregler

Regler for små foretak benyttet: Ja  
Benyttet ved utarbeidelsen av årsregnskapet til selskapet: Regnskapslovens alminnelige regler

### Årsregnskapet fastsatt av kompetent organ

Bekreftet av representant for selskapet: GUSTAV STEFFEN LARSSON

Dato for fastsettelse av årsregnskapet: 29.05.2024

### Grunnlag for avgivelse

År 2023: Årsregnskapet er elektronisk innlevert  
År 2022: Tall er hentet fra elektronisk innlevert årsregnskap fra 2023

*Det er ikke krav til at årsregnskapet m.v. som sendes til Regnskapsregisteret er undertegnet. Kontrollen på at dette er utført ligger hos revisor/enhetens øverste organ. Sikkerheten ivaretas ved at innsender har rolle/rettighet for innsending av årsregnskapet via Altinn, og ved at det bekreftes at årsregnskapet er fastsatt av kompetent organ.*



Postadresse: 8910 Brønnøysund

Telefoner: Opplysningstelefonen 75 00 75 00 Telefaks 75 00 75 05

E-post: [firmapost@brreg.no](mailto:firmapost@brreg.no) Internett: [www.brreg.no](http://www.brreg.no)

Organisasjonsnummer: 974 760 673



## Resultatregnskap

Beløp i: NOK	Note	2023	2022
<b>RESULTATREGNSKAP</b>			
<b>Inntekter</b>			
Salgsinntekt		770 550	942 100
Annen driftsinntekt		7 800	
<b>Sum inntekter</b>		<b>778 350</b>	<b>942 100</b>
<b>Kostnader</b>			
Lønnskostnad	1		
Avskrivning av driftsmidler og immaterielle eiendeler		668	
Annen driftskostnad		65 509	93 694
<b>Sum kostnader</b>		<b>66 177</b>	<b>93 694</b>
<b>Driftsresultat</b>		<b>712 173</b>	<b>848 406</b>
Annen rentekostnad		3 847	140
Annen finanskostnad		1 456	228
<b>Sum finanskostnader</b>		<b>5 303</b>	<b>368</b>
<b>Netto finans</b>		<b>-5 303</b>	<b>-368</b>
<b>Ordinært resultat før skattekostnad</b>		<b>706 870</b>	<b>848 038</b>
Skattekostnad på resultat	2	154 071	186 568
<b>Ordinært resultat etter skattekostnad</b>		<b>552 799</b>	<b>661 470</b>
<b>Årsresultat</b>	3	<b>552 799</b>	<b>661 470</b>
<b>Årsresultat etter minoritetsinteresser</b>		<b>552 799</b>	<b>661 470</b>
<b>Totalresultat</b>		<b>552 799</b>	<b>661 470</b>
<b>Overføringer og disponeringer</b>			
Ordinært utbytte			170 000
Avsatt til annen egenkapital		552 799	491 470
<b>Sum overføringer og disponeringer</b>		<b>552 799</b>	<b>661 470</b>



## Balanse

Beløp i: NOK	Note	2023	2022
<b>BALANSE - EIENDELER</b>			
<b>Anleggsmidler</b>			
<b>Immaterielle eiendeler</b>			
Utsatt skattefordel	2		
<b>Varige driftsmidler</b>			
Driftsløsøre, inventar o.a. utstyr		23 379	
<b>Sum varige driftsmidler</b>		<b>23 379</b>	
<b>Sum anleggsmidler</b>		<b>23 379</b>	<b>0</b>
<b>Omløpsmidler</b>			
<b>Varer</b>			
<b>Fordringer</b>			
Kundefordringer	4	76 800	78 000
Andre kortsiktige fordringer		5 216	69 502
<b>Sum fordringer</b>		<b>82 016</b>	<b>147 502</b>
<b>Bankinnskudd, kontanter og lignende</b>			
Bankinnskudd, kontanter o.l.		1 369 731	859 600
<b>Sum bankinnskudd, kontanter og lignende</b>		<b>1 369 731</b>	<b>859 600</b>
<b>Sum omløpsmidler</b>		<b>1 451 748</b>	<b>1 007 102</b>
<b>SUM EIENDELER</b>		<b>1 475 127</b>	<b>1 007 102</b>
<b>BALANSE - EGENKAPITAL OG GJELD</b>			
<b>Egenkapital</b>			
<b>Innskutt egenkapital</b>			
Aksjekapital	5	30 000	30 000
Beholdning av egne aksjer	5		
<b>Sum innskutt egenkapital</b>		<b>30 000</b>	<b>30 000</b>



## Balanse

<b>Beløp i: NOK</b>	<b>Note</b>	<b>2023</b>	<b>2022</b>
<b>Opptjent egenkapital</b>			
Annen egenkapital	6	1 145 870	593 070
<b>Sum opptjent egenkapital</b>		<b>1 145 870</b>	<b>593 070</b>
<b>Sum egenkapital</b>	3	<b>1 175 870</b>	<b>623 070</b>
<b>Gjeld</b>			
<b>Langsiktig gjeld</b>			
Utsatt skatt	2		
<b>Annen langsiktig gjeld</b>			
<b>Sum langsiktig gjeld</b>		<b>0</b>	<b>0</b>
<b>Kortsiktig gjeld</b>			
Leverandørgjeld		133 830	-1 388
Betalbar skatt	2	154 071	186 568
Skyldig offentlige avgifter			18 741
Utbytte			170 000
Annen kortsiktig gjeld		11 357	10 110
<b>Sum kortsiktig gjeld</b>		<b>299 258</b>	<b>384 032</b>
<b>Sum gjeld</b>		<b>299 258</b>	<b>384 032</b>
<b>SUM EGENKAPITAL OG GJELD</b>		<b>1 475 127</b>	<b>1 007 102</b>



## Brønnøysundregistrene

### ÅRSREGNSKAP FOR REGNSKAPSÅRET 2023 - GENERELL INFORMASJON

Journalnummer: 2024 652500

#### Enheten

Organisasjonsnummer: 926 901 117  
Organisasjonsform: Aksjeselskap  
Foretaksnavn: ITFUTURA KONSULTING AS  
Forretningsadresse: Mjeldheimskleiva 135  
5261 INDRE ARNA

#### Regnskapsår

Årsregnskapets periode: 01.01.2023 - 31.12.2023

#### Konsern

Morselskap i konsern: Nei

#### Regnskapsregler

Regler for små foretak benyttet: Ja  
Benyttet ved utarbeidelsen av  
årsregnskapet til selskapet: Regnskapslovens alminnelige regler

#### Årsregnskapet fastsatt av kompetent organ

Bekreftet av representant for selskapet: GUSTAV STEFFEN LARSSON  
Dato for fastsettelse av årsregnskapet: 29.05.2024

#### Revisjon

Selskapet har besluttet at årsregnskapet  
ikke skal revideres: Ja

#### Grunnlag for avgivelse

År 2023: Årsregnskap er elektronisk innlevert.  
År 2022: Tall er hentet fra elektronisk innlevert årsregnskap fra 2023.

*Det er ikke krav til at årsregnskapet m.v. som sendes til Regnskapsregisteret er undertegnet. Kontrollen på at dette er utført ligger hos revisor/enhetens øverste organ. Sikkerheten ivaretas ved at innsender har rolle/rettighet for innsending av årsregnskapet via Altinn, og ved at det bekreftes at årsregnskapet er fastsatt av kompetent organ.*

Brønnøysundregistrene, 20.07.2024



Organisasjonsnr: 926 901 117  
ITFUTURA KONSULTING AS

## RESULTATREGNSKAP

<b>Beløp i: NOK</b>	<b>Note</b>	<b>2023</b>	<b>2022</b>
<b>RESULTATREGNSKAP</b>			
<b>Inntekter</b>			
Salgsinntekt		770 550	942 100
Annen driftsinntekt		7 800	
<b>Sum inntekter</b>		<b>778 350</b>	<b>942 100</b>
<b>Kostnader</b>			
Lønnskostnad	1		
Avskrivning av driftsmidler og immaterielle eiendeler		668	
Annen driftskostnad		65 509	93 694
<b>Sum kostnader</b>		<b>66 177</b>	<b>93 694</b>
<b>Driftsresultat</b>		<b>712 173</b>	<b>848 406</b>
Annen rentekostnad		3 847	140
Annen finanskostnad		1 456	228
<b>Sum finanskostnader</b>		<b>5 303</b>	<b>368</b>
<b>Netto finans</b>		<b>-5 303</b>	<b>-368</b>
<b>Ordinært resultat før skattekostnad</b>			
Skattekostnad på resultat	2	706 870	848 038
<b>Ordinært resultat etter skattekostnad</b>		<b>154 071</b>	<b>186 568</b>
<b>Årsresultat</b>	3	<b>552 799</b>	<b>661 470</b>
<b>Årsresultat etter minoritetsinteresser</b>		<b>552 799</b>	<b>661 470</b>
<b>Totalresultat</b>		<b>552 799</b>	<b>661 470</b>
<b>Overføringer og disponeringer</b>			
Ordinært utbytte			170 000
Avsatt til annen egenkapital		552 799	491 470
<b>Sum overføringer og disponeringer</b>		<b>552 799</b>	<b>661 470</b>



Organisasjonsnr: 926 901 117  
ITFUTURA KONSULTING AS

## BALANSE

Beløp i: NOK	Note	2023	2022
<b>BALANSE - EIENDELER</b>			
<b>Anleggsmidler</b>			
<b>Immaterielle eiendeler</b>			
Utsatt skattefordel	2		
<b>Varige driftsmidler</b>			
Driftsløsøre, inventar o. a. utstyr			
Sum varige driftsmidler		23 379	
Sum anleggsmidler		23 379	0
<b>Omløpsmidler</b>			
<b>Varer</b>			
<b>Fordringer</b>			
Kundefordringer	4	76 800	78 000
Andre kortsiktige fordringer		5 216	69 502
Sum fordringer		82 016	147 502
<b>Bankinnskudd, kontanter og lignende</b>			
Bankinnskudd, kontanter o. l.			
Sum bankinnskudd, kontanter og lignende		1 369 731	859 600
Sum omløpsmidler		1 451 748	1 007 102
<b>SUM EIENDELER</b>		<b>1 475 127</b>	<b>1 007 102</b>
<b>BALANSE - EGENKAPITAL OG GJELD</b>			
<b>Egenkapital</b>			
<b>Innskutt egenkapital</b>			
Aksjekapital	5	30 000	30 000
Beholdning av egne aksjer	5		
Sum innskutt egenkapital		30 000	30 000
<b>Opptjent egenkapital</b>			
Annen egenkapital	6	1 145 870	593 070
Sum opptjent egenkapital		1 145 870	593 070
Sum egenkapital	3	1 175 870	623 070
<b>Gjeld</b>			



<b>Langsiktig gjeld</b>			
Utsatt skatt	2		
<b>Annen langsiktig gjeld</b>			
<b>Sum langsiktig gjeld</b>		<b>0</b>	<b>0</b>
<b>Kortsiktig gjeld</b>			
Leverandørgjeld		133 830	-1 388
Betalbar skatt	2	154 071	186 568
Skyldig offentlige avgifter			18 741
Utbytte			170 000
Annen kortsiktig gjeld		11 357	10 110
<b>Sum kortsiktig gjeld</b>		<b>299 258</b>	<b>384 032</b>
<b>Sum gjeld</b>		<b>299 258</b>	<b>384 032</b>
<b>SUM EGENKAPITAL OG GJELD</b>		<b>1 475 127</b>	<b>1 007 102</b>



Organisasjonsnr: 926 901 117  
ITFUTURA KONSULTING AS

NOTEOPPLYSNINGER - SELSKAP - alle poster oppgitt i hele tall

## Note

Antall årsverk i regnskapsåret  
0.00

Sum Beløp

Balanseført verdi 31.12. Varige driftsmidler Immaterielle eiend.

## Konsernregnskap

Morselskapet sitt navn

Forretningskontor for morselskapet

## Begrunnelse for at datterselskap er utelatt fra konsolideringen

Samlet beløp - tilknyttet selskap Årets Fjorårets

Samlet beløp - foretak i samme konsern Årets Fjorårets

Samlet beløp - foretak i samme konsern Årets Fjorårets

Samlet beløp - felles kontrollert virksomhet Årets Fjorårets

Pantstillelse Beløp

Beholdning av egne aksjer Antall Pålydende Andel av aksjek.



# Årsregnskap 2023 Itfutura Konsulting AS

Resultatregnskap  
Balanse  
Noter til regnskapet



Org.nr.: 926 901 117



### RESULTATREGNSKAP

#### ITFUTURA KONSULTING AS

DRIFTSINNEKTER OG DRIFTSKOSTNADER	Note	2023	2022
Salgsinntekt		770 550	942 100
Annen driftsinntekt		7 800	0
<b>Sum driftsinntekter</b>		<b>778 350</b>	<b>942 100</b>
Avskrivning av driftsmidler og immaterielle eiendeler		668	0
Annen driftskostnad		65 509	93 694
<b>Sum driftskostnader</b>		<b>66 177</b>	<b>93 694</b>
<b>Driftsresultat</b>		<b>712 173</b>	<b>848 406</b>
<b>FINANSINNEKTER OG FINANSKOSTNADER</b>			
Rentekostnad til tilknyttet selskap		0	140
Annen rentekostnad		3 847	0
Annen finanskostnad		1 456	228
<b>Resultat av finansposter</b>		<b>-5 303</b>	<b>-368</b>
Resultat før skattekostnad		706 870	848 038
Skattekostnad på resultat	2	154 071	186 568
<b>Årsresultat</b>	<b>3</b>	<b>552 799</b>	<b>661 470</b>
<b>OVERFØRINGER</b>			
Avsatt til utbytte		0	170 000
Avsatt til annen egenkapital		552 799	491 470
<b>Sum overføringer</b>		<b>552 799</b>	<b>661 470</b>



### BALANSE

#### ITFUTURA KONSULTING AS

EIENDELER	Note	2023	2022
<b>ANLEGGSMIDLER</b>			
<b>IMMATERIELLE EIENDELER</b>			
<b>VARIGE DRIFTSMIDLER</b>			
Driftsløsøre, inventar o.a. utstyr		23 379	0
<b>Sum varige driftsmidler</b>		<b>23 379</b>	<b>0</b>
<b>FINANSIELLE ANLEGGSMIDLER</b>			
<b>Sum anleggsmidler</b>		<b>23 379</b>	<b>0</b>
<b>OMLØPSMIDLER</b>			
<b>FORDRINGER</b>			
Kundefordringer	4	76 800	78 000
Andre kortsiktige fordringer		5 216	69 502
<b>Sum fordringer</b>		<b>82 016</b>	<b>147 502</b>
<b>INVESTERINGER</b>			
Bankinnskudd, kontanter o.l.		1 369 731	859 600
<b>Sum omløpsmidler</b>		<b>1 451 748</b>	<b>1 007 102</b>
<b>Sum eiendeler</b>		<b>1 475 127</b>	<b>1 007 102</b>



## BALANSE

### ITFUTURA KONSULTING AS

EGENKAPITAL OG GJELD	Note	2023	2022
<b>EGENKAPITAL</b>			
<b>INNSKUTT EGENKAPITAL</b>			
Aksjekapital	5	30 000	30 000
<b>Sum innskutt egenkapital</b>		<b>30 000</b>	<b>30 000</b>
<b>OPPTJENT EGENKAPITAL</b>			
Annen egenkapital	6	1 145 870	593 070
<b>Sum opptjent egenkapital</b>		<b>1 145 870</b>	<b>593 070</b>
<b>Sum egenkapital</b>	<b>3</b>	<b>1 175 870</b>	<b>623 070</b>
<b>GJELD</b>			
<b>AVSETNING FOR FORPLIKTELSER</b>			
<b>ANNEN LANGSIKTIG GJELD</b>			
<b>KORTSIKTIG GJELD</b>			
Leverandørgjeld		133 830	-1 388
Betalbar skatt	2	154 071	186 568
Skyldig offentlige avgifter		0	18 741
Utbytte		0	170 000
Annen kortsiktig gjeld		11 357	10 110
<b>Sum kortsiktig gjeld</b>		<b>299 258</b>	<b>384 032</b>
<b>Sum gjeld</b>		<b>299 258</b>	<b>384 032</b>
<b>Sum egenkapital og gjeld</b>		<b>1 475 127</b>	<b>1 007 102</b>

Styret i Itfutura Konsulting AS

GUSTAV STEFFEN LARSSON  
styreleder/daglig leder



## Regnskapsprinsipper

Årsregnskapet er satt opp i samsvar med regnskapsloven og NRS 8 - God regnskapsskikk for små foretak.

## DRIFTSINNTEKTER

Inntektsføring ved salg av varer skjer på leveringstidspunktet. Tjenester inntektsføres etter hvert som de leveres.

## SKATT

Skattekostnaden i resultatregnskapet omfatter både periodens betalbare skatt og endring i utsatt skatt. Utsatt skatt er beregnet med 22 % på grunnlag av de midlertidige forskjeller som eksisterer mellom regnskapsmessige og skattemessige verdier, samt ligningsmessig underskudd til fremføring ved utgangen av regnskapsåret. Skatteøkende og skattereduserende midlertidige forskjeller som reverserer eller kan reverseres i samme periode er utlignet og nettoført.

## KLASSIFISERING OG VURDERING AV ANLEGGSMIDLER

Anleggsmidler omfatter eiendeler bestemt til varig eie og bruk. Anleggsmidler er vurdert til anskaffelseskost. Varige driftsmidler balanseføres og avskrives over driftsmidlets økonomiske levetid. Avskrivningsperioden for fast eiendom anskaffet etter 2009 er dekomponert i en del som gjelder råbygget og en del som gjelder faste tekniske installasjoner. Varige driftsmidler nedskrives til gjenvinnbart beløp ved verdifall som forventes ikke å være forbigående. Gjenvinnbart beløp er det høyeste av netto salgsverdi og verdi i bruk. Verdi i bruk er nåverdi av fremtidige kontantstrømmer knyttet til eiendelen. Nedskrivningen reverseres når grunnlaget for nedskrivningen ikke lenger er til stede.

## KLASSIFISERING OG VURDERING AV OMLØPSMIDLER

Omløpsmidler og kortsiktig gjeld omfatter normalt poster som forfaller til betaling innen ett år etter balansedagen, samt poster som knytter seg til varekretsløpet. Omløpsmidler vurderes til laveste verdi av anskaffelseskost og virkelig verdi.

## FORDRINGER

Kundefordringer og andre fordringer oppføres til pålydende etter fradrag for avsetning til forventet tap. Avsetning til tap gjøres på grunnlag av en individuell vurdering av de enkelte fordringene.

## Note 1 Lønnskostnader og antall årsverk

### LØNNSKOSTNADER

	2023	2022
Sum	0	0

Selskapet har i 2023 sysselsatt 0 årsverk.



## Note 2 Skatt

<b>Årets skattekostnad</b>	<b>2023</b>	<b>2022</b>
Resultatført skatt på ordinært resultat:		
Betalbar skatt	154 071	186 568
Endring i utsatt skattefordel	0	0
<b>Skattekostnad ordinært resultat</b>	<b>154 071</b>	<b>186 568</b>
Skattepliktig inntekt:		
Resultat før skatt	706 870	848 037
Permanente forskjeller	0	0
Endring i midlertidige forskjeller	-6 546	0
<b>Skattepliktig inntekt</b>	<b>700 324</b>	<b>848 037</b>
Betalbar skatt i balansen:		
Betalbar skatt på årets resultat	154 071	186 568
<b>Sum betalbar skatt i balansen</b>	<b>154 071</b>	<b>186 568</b>

Skatteeffekten av midlertidige forskjeller som har gitt opphav til utsatt skatt og utsatte skattefordeler, spesifisert på typer av midlertidige forskjeller

	<b>2023</b>	<b>2022</b>	<b>Endring</b>
Varige driftsmidler	6 546	0	-6 546
<b>Sum</b>	<b>6 546</b>	<b>0</b>	<b>-6 546</b>
Inngår ikke i beregningen av utsatt skatt	-6 546	0	6 546
<b>Utsatt skatt (22 %)</b>	<b>0</b>	<b>0</b>	<b>0</b>

## Note 3 Egenkapital

	<b>Aksjekapital</b>	<b>Overkurs</b>	<b>Annen Innskutt egenkapital</b>	<b>Annen egenkapital</b>	<b>Sum egenkapital</b>
Pr. 31.12.2022	30 000	0	0	593 070	623 070
Årets resultat				552 799	552 799
<b>Pr 31.12.2023</b>	<b>30 000</b>	<b>0</b>	<b>0</b>	<b>1 145 869</b>	<b>1 175 869</b>

## Note 4 Kundefordringer

	<b>2023</b>	<b>2022</b>
Kundefordringer til pålydende	0	76 800
<b>Balanseført verdi av kundefordringer 31.12</b>	<b>0</b>	<b>76 800</b>
<b>Sum resultatførte tap på krav</b>	<b>0</b>	<b>0</b>



## Note 5 Aksjonærer

### AKSJEKAPITALEN I ITFUTURA KONSULTING AS PR. 31.12 BESTÅR AV:

	Antall	Pålydende	Bokført
Ordinære aksjer	30	1 000,0	30 000
<b>Sum</b>	<b>30</b>		<b>30 000</b>

### EIERSTRUKTUR

De største aksjonærene i % pr. 31.12 var:

	Ordinære	Eierandel	Stemmeandel
GUSTAV STEFFEN LARSSON	30	100,0	100,0

### AKSJER EIET AV MEDLEMMER I STYRET OG DAGLIG LEDER:

Navn	Verv	Ordinære
GUSTAV STEFFEN LARSSON	styreleder/daglig leder	30
<b>Totalt antall aksjer</b>		<b>30</b>

## Note 6 Fortsatt drift

Resultatet for 2023 viser et overskudd på kr. 552 799 etter skatt, mot kr. 661 469 i 2022. Soliditeten og likviditeten er fortsatt god og det er ikke noe som indikerer at driften ikke kan fortsette.

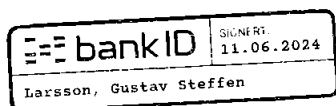
Styret vurderer at forutsetningene for fortsatt drift er til stede og legger det til grunn for sin virksomhet.



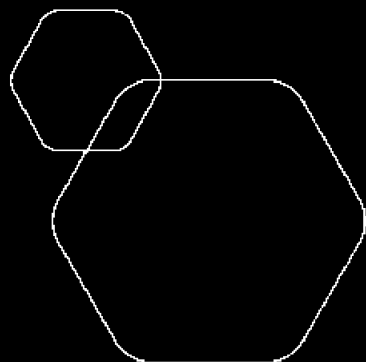
Dette dokumentet er behandlet gjennom RN Kundesjekk – på vegne av AKI Regnskapsservice AS

## 2 Offentlig regnskap Itfutura Konsulting AS

Signert av følgende

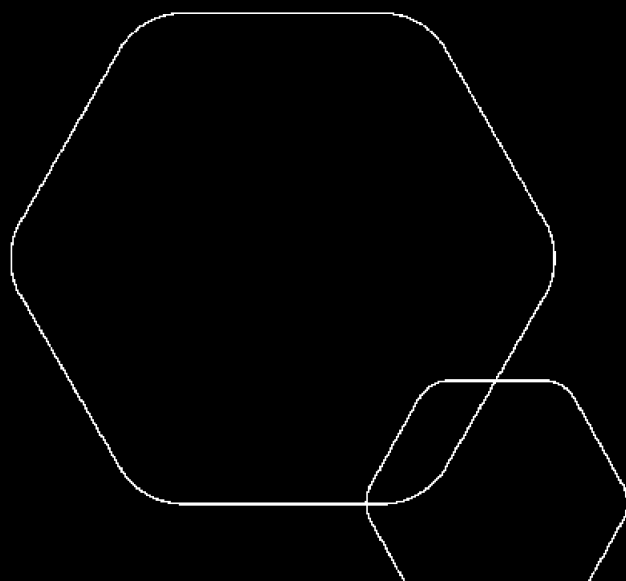


Et blått stempel indikerer at dokument er signert med BankID



# Årsregnskap 2023 Itfutura Konsulting AS

Resultatregnskap  
Balanse  
Noter til regnskapet



Org.nr.: 926 901 117



## RESULTATREGNSKAP

### ITFUTURA KONSULTING AS

DRIFTSINTEKTER OG DRIFTSKOSTNADER	Note	2023	2022
Salgsinntekt		770 550	942 100
Annen driftsinntekt		7 800	0
<b>Sum driftsinntekter</b>		<b>778 350</b>	<b>942 100</b>
Avskrivning av driftsmidler og immaterielle eiendeler		668	0
Annen driftskostnad		65 509	93 694
<b>Sum driftskostnader</b>		<b>66 177</b>	<b>93 694</b>
<b>Driftsresultat</b>		<b>712 173</b>	<b>848 406</b>
<b>FINANSINTEKTER OG FINANSKOSTNADER</b>			
Rentekostnad til tilknyttet selskap		0	140
Annen rentekostnad		3 847	0
Annen finanskostnad		1 456	228
<b>Resultat av finansposter</b>		<b>-5 303</b>	<b>-368</b>
Resultat før skattekostnad		706 870	848 038
Skattekostnad på resultat	2	154 071	186 568
<b>Årsresultat</b>	<b>3</b>	<b>552 799</b>	<b>661 470</b>
<b>OVERFØRINGER</b>			
Avsatt til utbytte		0	170 000
Avsatt til annen egenkapital		552 799	491 470
<b>Sum overføringer</b>		<b>552 799</b>	<b>661 470</b>



## BALANSE

### ITFUTURA KONSULTING AS

EIENDELER	Note	2023	2022
<b>ANLEGGSMIDLER</b>			
<b>IMMATERIELLE EIENDELER</b>			
<b>VARIGE DRIFTSMIDLER</b>			
Driftsløsøre, inventar o.a. utstyr		23 379	0
<b>Sum varige driftsmidler</b>		<b>23 379</b>	<b>0</b>
<b>FINANSIELLE ANLEGGSMIDLER</b>			
<b>Sum anleggsmidler</b>		<b>23 379</b>	<b>0</b>
<b>OMLØPSMIDLER</b>			
<b>FORDRINGER</b>			
Kundefordringer	4	76 800	78 000
Andre kortsiktige fordringer		5 216	69 502
<b>Sum fordringer</b>		<b>82 016</b>	<b>147 502</b>
<b>INVESTERINGER</b>			
Bankinnskudd, kontanter o.l.		1 369 731	859 600
<b>Sum omløpsmidler</b>		<b>1 451 748</b>	<b>1 007 102</b>
<b>Sum eiendeler</b>		<b>1 475 127</b>	<b>1 007 102</b>



### BALANSE

#### ITFUTURA KONSULTING AS

EGENKAPITAL OG GJELD	Note	2023	2022
<b>EGENKAPITAL</b>			
<b>INNSKUTT EGENKAPITAL</b>			
Aksjekapital	5	30 000	30 000
<b>Sum innskutt egenkapital</b>		<b>30 000</b>	<b>30 000</b>
<b>OPPTJENT EGENKAPITAL</b>			
Annen egenkapital	6	1 145 870	593 070
<b>Sum opptjent egenkapital</b>		<b>1 145 870</b>	<b>593 070</b>
<b>Sum egenkapital</b>	<b>3</b>	<b>1 175 870</b>	<b>623 070</b>
<b>GJELD</b>			
<b>AVSETNING FOR FORPLIKTELSER</b>			
<b>ANNEN LANGSIKTIG GJELD</b>			
<b>KORTSIKTIG GJELD</b>			
Leverandørgjeld		133 830	-1 388
Betalbar skatt	2	154 071	186 568
Skyldig offentlige avgifter		0	18 741
Utbytte		0	170 000
Annen kortsiktig gjeld		11 357	10 110
<b>Sum kortsiktig gjeld</b>		<b>299 258</b>	<b>384 032</b>
<b>Sum gjeld</b>		<b>299 258</b>	<b>384 032</b>
<b>Sum egenkapital og gjeld</b>		<b>1 475 127</b>	<b>1 007 102</b>

Styret i Itfutura Konsulting AS

GUSTAV STEFFEN LARSSON  
styreleder/daglig leder



## Regnskapsprinsipper

Årsregnskapet er satt opp i samsvar med regnskapsloven og NRS 8 - God regnskapskikk for små foretak.

### DRIFTSINNTEKTER

Inntektsføring ved salg av varer skjer på leveringstidspunktet. Tjenester inntektsføres etter hvert som de leveres.

### SKATT

Skattekostnaden i resultatregnskapet omfatter både periodens betalbare skatt og endring i utsatt skatt. Utsatt skatt er beregnet med 22 % på grunnlag av de midlertidige forskjeller som eksisterer mellom regnskapsmessige og skattemessige verdier, samt ligningsmessig underskudd til fremføring ved utgangen av regnskapsåret. Skatteøkende og skattereduserende midlertidige forskjeller som reverserer eller kan reverseres i samme periode er utlignet og nettoført.

### KLASSIFISERING OG VURDERING AV ANLEGGSMIDLER

Anleggsmidler omfatter eiendeler bestemt til varig eie og bruk. Anleggsmidler er vurdert til anskaffelseskost. Varige driftsmidler balanseføres og avskrives over driftsmidlets økonomiske levetid. Avskrivningsperioden for fast eiendom anskaffet etter 2009 er dekomponert i en del som gjelder råbygget og en del som gjelder faste tekniske installasjoner. Varige driftsmidler nedskrives til gjenvinnbart beløp ved verdifall som forventes ikke å være forbigående. Gjenvinnbart beløp er det høyeste av netto salgsverdi og verdi i bruk. Verdi i bruk er nåverdi av fremtidige kontantstrømmer knyttet til eiendelen. Nedskrivningen reverseres når grunnlaget for nedskrivningen ikke lenger er til stede.

### KLASSIFISERING OG VURDERING AV OMLØPSMIDLER

Omløpsmidler og kortsiktig gjeld omfatter normalt poster som forfaller til betaling innen ett år etter balansedagen, samt poster som knytter seg til varekretsløpet. Omløpsmidler vurderes til laveste verdi av anskaffelseskost og virkelig verdi.

### FORDRINGER

Kundefordringer og andre fordringer oppføres til pålydende etter fradrag for avsetning til forventet tap. Avsetning til tap gjøres på grunnlag av en individuell vurdering av de enkelte fordringene.

## Note 1 Lønnskostnader og antall årsverk

### LØNNSKOSTNADER

	2023	2022
Sum	0	0

Selskapet har i 2023 sysselsatt 0 årsverk.



## Note 2 Skatt

<b>Årets skattekostnad</b>	<b>2023</b>	<b>2022</b>
Resultatført skatt på ordinært resultat:		
Betalbar skatt	154 071	186 568
Endring i utsatt skattefordel	0	0
<b>Skattekostnad ordinært resultat</b>	<b>154 071</b>	<b>186 568</b>
Skattepliktig inntekt:		
Resultat før skatt	706 870	848 037
Permanente forskjeller	0	0
Endring i midlertidige forskjeller	-6 546	0
<b>Skattepliktig inntekt</b>	<b>700 324</b>	<b>848 037</b>
Betalbar skatt i balansen:		
Betalbar skatt på årets resultat	154 071	186 568
<b>Sum betalbar skatt i balansen</b>	<b>154 071</b>	<b>186 568</b>

Skatteeffekten av midlertidige forskjeller som har gitt opphav til utsatt skatt og utsatte skattefordeler, spesifisert på typer av midlertidige forskjeller

	<b>2023</b>	<b>2022</b>	<b>Endring</b>
Varige driftsmidler	6 546	0	-6 546
<b>Sum</b>	<b>6 546</b>	<b>0</b>	<b>-6 546</b>
Inngår ikke i beregningen av utsatt skatt	-6 546	0	6 546
<b>Utsatt skatt (22 %)</b>	<b>0</b>	<b>0</b>	<b>0</b>

## Note 3 Egenkapital

	<b>Aksjekapital</b>	<b>Overkurs</b>	<b>Annen egenkapital</b>	<b>Innskutt egenkapital</b>	<b>Annen egenkapital</b>	<b>Sum egenkapital</b>
Pr. 31.12.2022	30 000	0	0	593 070	623 070	
Årets resultat				552 799	552 799	
<b>Pr 31.12.2023</b>	<b>30 000</b>	<b>0</b>	<b>0</b>	<b>1 145 869</b>	<b>1 175 869</b>	

## Note 4 Kundefordringer

	<b>2023</b>	<b>2022</b>
Kundefordringer til pålydende	0	76 800
<b>Balansført verdi av kundefordringer 31.12</b>	<b>0</b>	<b>76 800</b>
<b>Sum resultatførte tap på krav</b>	<b>0</b>	<b>0</b>



## Note 5 Aksjonærer

### AKSJEKAPITALEN I ITFUTURA KONSULTING AS PR. 31.12 BESTÅR AV:

	Antall	Pålydende	Bokført
Ordinære aksjer	30	1 000,0	30 000
<b>Sum</b>	<b>30</b>		<b>30 000</b>

### EIERSTRUKTUR

De største aksjonærene i % pr. 31.12 var:

	Ordinære	Eierandel	Stemmeandel
GUSTAV STEFFEN LARSSON	30	100,0	100,0

### AKSJER EIET AV MEDLEMMER I STYRET OG DAGLIG LEDER:

Navn	Verv	Ordinære
GUSTAV STEFFEN LARSSON	styreleder/daglig leder	30
<b>Totalt antall aksjer</b>		<b>30</b>

## Note 6 Fortsatt drift

Resultatet for 2023 viser et overskudd på kr. 552 799 etter skatt, mot kr. 661 469 i 2022. Soliditeten og likviditeten er fortsatt god og det er ikke noe som indikerer at driften ikke kan fortsette.

Styret vurderer at forutsetningene for fortsatt drift er til stede og legger det til grunn for sin virksomhet.