



ÅRSREGNSKAPET FOR REGNSKAPSÅRET 2022 - GENERELL INFORMASJON

Enheten

Organisasjonsnummer: 981 320 611
Organisasjonsform: Aksjeselskap
Foretaksnavn: TROMSØTERMINALEN AS
Forretningsadresse: Stakkevollvegen 375
9019 TROMSØ

Regnskapsår

Årsregnskapets periode: 01.01.2022 - 31.12.2022

Konsern

Morselskap i konsern: Nei

Regnskapsregler

Regler for små foretak benyttet: Ja
Benyttet ved utarbeidelsen av årsregnskapet til selskapet: Regnskapslovens alminnelige regler

Årsregnskapet fastsatt av kompetent organ

Bekreftet av representant for selskapet: Eirik Torbergsen
Dato for fastsettelse av årsregnskapet: 01.02.2023

Grunnlag for avgivelse

År 2022: Årsregnskapet er elektronisk innlevert
År 2021: Tall er hentet fra elektronisk innlevert årsregnskap fra 2022

Det er ikke krav til at årsregnskapet m.v. som sendes til Regnskapsregisteret er undertegnet. Kontrollen på at dette er utført ligger hos revisor/enhetens øverste organ. Sikkerheten ivaretas ved at innsender har rolle/rettighet for innsending av årsregnskapet via Altinn, og ved at det bekreftes at årsregnskapet er fastsatt av kompetent organ.

Brønnøysundregistrene, 23.06.2024



Resultatregnskap

Beløp i: NOK	Note	2022	2021
RESULTATREGNSKAP			
Inntekter			
Salgsinntekt		101 274 114	96 273 734
Sum inntekter		101 274 114	96 273 734
Kostnader			
Varekostnad	1	34 509 336	30 687 215
Lønnskostnad	2	15 945 961	14 678 318
Avskrivning av driftsmidler og immaterielle eiendeler	3	576 595	633 609
Nedskrivning av varige driftsmidler og immaterielle eiendeler	3		
Annen driftskostnad	2	41 659 461	39 598 245
Sum kostnader		92 691 352	85 597 386
Driftsresultat		8 582 762	10 676 347
Finansinntekter og finanskostnader			
Annen renteinntekt		141 165	48 818
Annen finansinntekt		52 258	63 463
Sum finansinntekter		193 423	112 280
Rentekostnad til foretak i samme konsern			60 891
Annen rentekostnad		6 965	8 309
Annen finanskostnad		38 605	104 971
Sum finanskostnader		45 571	174 171
Netto finans		147 853	-61 891
Ordinært resultat før skattekostnad		8 730 615	10 614 456
Skattekostnad på resultat	4	1 927 882	1 502 286
Ordinært resultat etter skattekostnad		6 802 733	9 112 170
Årsresultat	5	6 802 733	9 112 170
Årsresultat etter minoritetsinteresser		6 802 733	9 112 170
Totalresultat		6 802 733	9 112 170



Resultatregnskap

Beløp i: NOK	Note	2022	2021
Overføringer og disponeringer			
Tilleggsutbytte		8 000 000	
Avsatt til annen egenkapital			9 112 170
Overført fra annen egenkapital		-1 197 267	
Sum overføringer og disponeringer		6 802 733	9 112 170



Balanse

Beløp i: NOK	Note	2022	2021
BALANSE - EIENDELER			
Anleggsmidler			
Immaterielle eiendeler			
Utsatt skattefordel	4	209 017	132 371
Sum immaterielle eiendeler		209 017	132 371
Varige driftsmidler			
Maskiner og anlegg	3	1 407 828	1 294 655
Driftsløsøre, inventar o.a. utstyr	3		
Sum varige driftsmidler		1 407 828	1 294 655
Finansielle anleggsmidler			
Andre langsiktige fordringer		1 508	247 292
Sum finansielle anleggsmidler		1 508	247 292
Sum anleggsmidler		1 618 353	1 674 318
Omløpsmidler			
Varer			
Sum varer	1	1 047 330	1 020 247
Fordringer			
Kundefordringer	6	6 332 733	7 988 543
Andre kortsiktige fordringer	6	1 091 579	1 181 454
Sum fordringer	6	7 424 312	9 169 996
Bankinnskudd, kontanter og lignende			
Bankinnskudd, kontanter o.l.		7 275 594	6 319 934
Sum bankinnskudd, kontanter og lignende		7 275 594	6 319 934
Sum omløpsmidler		15 747 236	16 510 177
SUM EIENDELER		17 365 590	18 184 494

BALANSE - EGENKAPITAL OG GJELD



Balanse

Beløp i: NOK	Note	2022	2021
Egenkapital			
Innskutt egenkapital			
Aksjekapital	7	115 000	115 000
Beholdning av egne aksjer	7		
Overkurs		385 000	385 000
Sum innskutt egenkapital		500 000	500 000
Opptjent egenkapital			
Annen egenkapital		7 119 739	8 317 007
Sum opptjent egenkapital		7 119 739	8 317 007
Sum egenkapital	5	7 619 739	8 817 007
Gjeld			
Langsiktig gjeld			
Utsatt skatt	4		
Annen langsiktig gjeld			
Øvrig langsiktig gjeld	8		
Sum langsiktig gjeld		0	0
Kortsiktig gjeld			
Leverandørgjeld	6	3 818 872	4 093 101
Betalbar skatt	4	2 004 528	1 572 551
Skyldig offentlige avgifter		1 764 904	1 947 215
Kortsiktig konserngjeld		56 634	
Annen kortsiktig gjeld	6, 8	2 100 912	1 754 621
Sum kortsiktig gjeld	6	9 745 850	9 367 488
Sum gjeld		9 745 850	9 367 488
SUM EGENKAPITAL OG GJELD		17 365 590	18 184 494



Brønnøysundregistrene

ÅRSREGNSKAP FOR REGNSKAPSÅRET 2022 - GENERELL INFORMASJON

Journalnummer: 2023 637322

Enheten

Organisasjonsnummer: 981 320 611
Organisasjonsform: Aksjeselskap
Foretaksnavn: TROMSØTERMINALEN AS
Forretningsadresse: Stakkevollvegen 375
9019 TROMSØ

Regnskapsår

Årsregnskapets periode: 01.01.2022 - 31.12.2022

Konsern

Morselskap i konsern: Nei

Regnskapsregler

Regler for små foretak benyttet: Ja
Benyttet ved utarbeidelsen av
årsregnskapet til selskapet: Regnskapslovens alminnelige regler

Årsregnskapet fastsatt av kompetent organ

Bekreftet av representant for selskapet: Eirik Torbergsen
Dato for fastsettelse av årsregnskapet: 01.02.2023

Grunnlag for avgivelse

År 2022: Årsregnskap er elektronisk innlevert.
År 2021: Tall er hentet fra elektronisk innlevert årsregnskap fra 2022.

Det er ikke krav til at årsregnskapet m.v. som sendes til Regnskapsregisteret er undertegnet. Kontrollen på at dette er utført ligger hos revisor/enhetens øverste organ. Sikkerheten ivaretas ved at innsender har rolle/rettighet for innsending av årsregnskapet via Altinn, og ved at det bekreftes at årsregnskapet er fastsatt av kompetent organ.

Brønnøysundregistrene, 02.08.2023



Organisasjonsnr: 981 320 611
TROMSØTERMINALEN AS

RESULTATREGNSKAP

Beløp i: NOK	Note	2022	2021
RESULTATREGNSKAP			
Inntekter			
Salgsinntekt		101 274 114	96 273 734
Sum inntekter		101 274 114	96 273 734
Kostnader			
Varekostnad	1	34 509 336	30 687 215
Lønnskostnad	2	15 945 961	14 678 318
Avskrivning av driftsmidler og immaterielle eiendeler	3	576 595	633 609
Nedskrivning av varige driftsmidler og immaterielle eiendeler	3		
Annen driftskostnad	2	41 659 461	39 598 245
Sum kostnader		92 691 352	85 597 386
Driftsresultat		8 582 762	10 676 347
Finansinntekter og finanskostnader			
Annen renteinntekt		141 165	48 818
Annen finansinntekt		52 258	63 463
Sum finansinntekter		193 423	112 280
Rentekostnad til foretak i samme konsern			60 891
Annen rentekostnad		6 965	8 309
Annen finanskostnad		38 605	104 971
Sum finanskostnader		45 571	174 171
Netto finans		147 853	-61 891
Ordinært resultat før skattekostnad			
Skattekostnad på resultat	4	1 927 882	1 502 286
Ordinært resultat etter skattekostnad		6 802 733	9 112 170
Årsresultat	5	6 802 733	9 112 170
Årsresultat etter minoritetsinteresser		6 802 733	9 112 170
Totalresultat		6 802 733	9 112 170
Overføringer og disponeringer			
Tilleggsutbytte		8 000 000	



Avsatt til annen egenkapital		9 112 170
Overført fra annen egenkapital	-1 197 267	
Sum overføringer og disponeringer	6 802 733	9 112 170



Organisasjonsnr: 981 320 611
TROMSØTERMINALEN AS

BALANSE

Beløp i: NOK	Note	2022	2021
BALANSE - EIENDELER			
Anleggsmidler			
Immaterielle eiendeler			
Utsatt skattefordel	4	209 017	132 371
Sum immaterielle eiendeler		209 017	132 371
Varige driftsmidler			
Maskiner og anlegg	3	1 407 828	1 294 655
Driftsløsøre, inventar o. a. utstyr	3		
Sum varige driftsmidler		1 407 828	1 294 655
Finansielle anleggsmidler			
Andre langsiktige fordringer		1 508	247 292
Sum finansielle anleggsmidler		1 508	247 292
Sum anleggsmidler		1 618 353	1 674 318
Omløpsmidler			
Varer			
Sum varer	1	1 047 330	1 020 247
Fordringer			
Kundefordringer	6	6 332 733	7 988 543
Andre kortsiktige fordringer	6	1 091 579	1 181 454
Sum fordringer	6	7 424 312	9 169 996
Bankinnskudd, kontanter og lignende			
Bankinnskudd, kontanter o. l.		7 275 594	6 319 934
Sum bankinnskudd, kontanter og lignende		7 275 594	6 319 934
Sum omløpsmidler		15 747 236	16 510 177
SUM EIENDELER		17 365 590	18 184 494
BALANSE - EGENKAPITAL OG GJELD			
Egenkapital			
Innskutt egenkapital			
Aksjekapital	7	115 000	115 000
Beholdning av egne aksjer	7		



Overkurs		385 000	385 000
Sum innskutt egenkapital		500 000	500 000
Opptjent egenkapital			
Annen egenkapital		7 119 739	8 317 007
Sum opptjent egenkapital		7 119 739	8 317 007
Sum egenkapital	5	7 619 739	8 817 007
Gjeld			
Langsiktig gjeld			
Utsatt skatt	4		
Annen langsiktig gjeld			
Øvrig langsiktig gjeld	8		
Sum langsiktig gjeld		0	0
Kortsiktig gjeld			
Leverandørgjeld	6	3 818 872	4 093 101
Betalbar skatt	4	2 004 528	1 572 551
Skyldig offentlige avgifter		1 764 904	1 947 215
Kortsiktig konserngjeld		56 634	
Annen kortsiktig gjeld	6, 8	2 100 912	1 754 621
Sum kortsiktig gjeld	6	9 745 850	9 367 488
Sum gjeld		9 745 850	9 367 488
SUM EGENKAPITAL OG GJELD		17 365 590	18 184 494



Organisasjonsnr: 981 320 611
TROMSØTERMINALEN AS

NOTEOPPLYSNINGER - SELSKAP - alle poster oppgitt i hele tall

Note

Antall årsverk i regnskapsåret
17.00

<u>Sum</u>	<u>Beløp</u>
<u>Balanseført verdi 31.12.</u>	<u>Varige driftsmidler Immaterielle eiend.</u>

Konsernregnskap

Morselskapet sitt navn

Forretningskontor for morselskapet

Begrunnelse for at datterselskap er utelatt fra konsolideringen

<u>Samlet beløp - tilknyttet selskap</u>	<u>Årets</u>	<u>Fjorårets</u>
--	--------------	------------------

<u>Samlet beløp - foretak i samme konsern</u>	<u>Årets</u>	<u>Fjorårets</u>
---	--------------	------------------

<u>Samlet beløp - foretak i samme konsern</u>	<u>Årets</u>	<u>Fjorårets</u>
---	--------------	------------------

<u>Samlet beløp - felles kontrollert virksomhet</u>	<u>Årets</u>	<u>Fjorårets</u>
---	--------------	------------------

<u>Pantstillelse</u>	<u>Beløp</u>
----------------------	--------------

<u>Beholdning av egne aksjer</u>	<u>Antall</u>	<u>Pålydende</u>	<u>Andel av aksjek.</u>
----------------------------------	---------------	------------------	-------------------------



Stortorget 1 - Kystens Hus
Postboks 290
9253 Tromsø
www.bdo.no

Uavhengig revisors beretning

Til generalforsamlingen i Tromsøterminalen AS

Konklusjon

Vi har revidert årsregnskapet til Tromsøterminalen AS.

Årsregnskapet består av:

- Balanse per 31. desember 2022
- Resultatregnskap for 2022
- Noter til årsregnskapet, herunder et sammendrag av viktige regnskapsprinsipper.

Etter vår mening:

- Oppfyller årsregnskapet gjeldende lovkrav, og
- Gir årsregnskapet et rettviseende bilde av selskapets finansielle stilling per 31. desember 2022 og av dets resultater for regnskapsåret avsluttet per denne datoen i samsvar med regnskapslovens regler og god regnskapsskikk i Norge.

Grunnlag for konklusjonen

Vi har gjennomført revisjonen i samsvar med de internasjonale revisjonsstandardene International Standards on Auditing (ISA-ene). Våre oppgaver og plikter i henhold til disse standardene er beskrevet nedenfor under Revisors oppgaver og plikter ved revisjonen av årsregnskapet. Vi er uavhengige av selskapet slik det kreves i lov, forskrift og International Code of Ethics for Professional Accountants (inkludert internasjonale uavhengighetsstandarder) utstedt av the International Ethics Standards Board for Accountants (IESBA-reglene), og vi har overholdt våre øvrige etiske forpliktelser i samsvar med disse kravene. Innhentet revisjonsbevis er etter vår vurdering tilstrekkelig og hensiktsmessig som grunnlag for vår konklusjon.

Styret og daglig leders ansvar for årsregnskapet

Styret og daglig leder (ledelsen) er ansvarlig for å utarbeide årsregnskapet og for at det gir et rettviseende bilde i samsvar med regnskapslovens regler og god regnskapsskikk i Norge. Ledelsen er også ansvarlig for slik intern kontroll som den finner nødvendig for å kunne utarbeide et årsregnskap som ikke inneholder vesentlig feilinformasjon, verken som følge av misligheter eller utilsiktede feil.

Ved utarbeidelsen av årsregnskapet må ledelsen ta standpunkt til selskapets evne til fortsatt drift og opplyse om forhold av betydning for fortsatt drift. Forutsetningen om fortsatt drift skal legges til grunn for årsregnskapet så lenge det ikke er sannsynlig at virksomheten vil bli avvirket.

Revisors oppgaver og plikter ved revisjonen av årsregnskapet

Vårt mål er å oppnå betryggende sikkerhet for at årsregnskapet som helhet ikke inneholder vesentlig feilinformasjon, verken som følge av misligheter eller utilsiktede feil, og å avgi en revisjonsberetning som inneholder vår konklusjon. Betryggende sikkerhet er en høy grad av sikkerhet, men ingen garanti for at en revisjon utført i samsvar med ISA-ene, alltid vil avdekke vesentlig feilinformasjon som eksisterer. Feilinformasjon kan oppstå som følge av misligheter eller utilsiktede feil. Feilinformasjon blir vurdert som vesentlig dersom den enkeltvis eller samlet med rimelighet kan forventes å påvirke økonomiske beslutninger som brukerne foretar basert på årsregnskapet.

For videre beskrivelse av revisors oppgaver og plikter vises det til:
<https://revisorforeningen.no/revisjonsberetninger>



BDO AS

Fred A. Mikalsen
statsautorisert revisor
(elektronisk signert)

Penneo Dokumentnøkkel: 48WQF-APP4Z-UHHUF-P0ZTU-8VO1G-WYYWT



PENNEO

Signaturene i dette dokumentet er juridisk bindende. Dokument signert med "Penneo™ - sikker digital signatur".
De signerende parter sin identitet er registrert, og er listet nedenfor.

"Med min signatur bekrefter jeg alle datoer og innholdet i dette dokument."

Fred Arild Mikalsen

Statsautorisert revisor

På vegne av: BDO AS

Serienummer: 9578-5992-4-3115590

IP: 188.95.xxx.xxx

2023-02-02 18:27:45 UTC



Penneo Dokumentnøkkel: 48WQF-APP4Z-UHHUF-P0ZTU-8VOTG-WYYWT

Dokumentet er signert digitalt, med **Penneo.com**. Alle digitale signatur-data i dokumentet er sikret og validert av den datamaskin-utregnede hash-verdien av det opprinnelige dokument. Dokumentet er låst og tids-stemplet med et sertifikat fra en betrodd tredjepart. All kryptografisk bevis er integrert i denne PDF, for fremtidig validering (hvis nødvendig).

Hvordan bekrefter at dette dokumentet er originalen?

Dokumentet er beskyttet av ett Adobe CDS sertifikat. Når du åpner dokumentet i

Adobe Reader, skal du kunne se at dokumentet er sertifisert av **Penneo e-signature service <penneo@penneo.com>**. Dette garanterer at innholdet i dokumentet ikke har blitt endret.

Det er lett å kontrollere de kryptografiske beviser som er lokalisert inne i dokumentet, med Penneo validator - <https://penneo.com/validator>



 BankID Signing
Åse Helene Rønning Eilertsen
2023-02-02

 BankID Signing
Lara Konradsdóttir
2023-02-02

 BankID Signing
Bjarni Sigmar Sigurdsson
2023-02-02

 BankID Signing
Bengt Marius Hestad
2023-02-02

Årsregnskap 2022

Tromsøterminalen AS

Resultatregnskap
Balanse
Noter til regnskapet

Org.nr.: 981 320 611



Resultatregnskap

Tromsøterminalen AS



Driftsinntekter og driftskostnader	Note	2022	2021
Salgsinntekt		101 274 114	96 273 734
Sum driftsinntekter		101 274 114	96 273 734
Varekostnad	1	34 509 336	30 687 215
Lønnskostnad	2	15 945 961	14 678 318
Avskrivning av driftsmidler og immaterielle eiendeler	3	576 595	633 609
Annen driftskostnad	2	41 659 461	39 598 245
Sum driftskostnader		92 691 352	85 597 386
Driftsresultat		8 582 762	10 676 347
Finansinntekter og finanskostnader			
Annen renteinntekt		141 165	48 818
Annen finansinntekt		52 258	63 463
Rentekostnad til foretak i samme konsern		0	60 891
Annen rentekostnad		6 965	8 309
Annen finanskostnad		38 605	104 971
Resultat av finansposter		147 853	-61 891
Resultat før skattekostnad		8 730 615	10 614 456
Skattekostnad på resultat	4	1 927 882	1 502 286
Resultat		6 802 733	9 112 170
Årsresultat	5	6 802 733	9 112 170
Overføringer			
Tilleggsutbytte		8 000 000	0
Avsatt til annen egenkapital		0	9 112 170
Overført fra annen egenkapital		1 197 267	0
Sum overføringer		6 802 733	9 112 170

Tromsøterminalen AS

Side 2



Balanse Tromsøterminalen AS

Eiendeler	Note	2022	2021
Anleggsmidler			
Immaterielle eiendeler			
Utsatt skattefordel	4	209 017	132 371
Sum immaterielle eiendeler		209 017	132 371
Varige driftsmidler			
Maskiner og anlegg	3	1 407 828	1 294 655
Sum varige driftsmidler		1 407 828	1 294 655
Finansielle anleggsmidler			
Andre langsiktige fordringer		1 508	247 292
Sum finansielle anleggsmidler		1 508	247 292
Sum anleggsmidler		1 618 353	1 674 318
Omløpsmidler			
Lager av varer og annen beholdning	1	1 047 330	1 020 247
Fordringer			
Kundefordringer	6	6 332 733	7 988 543
Andre kortsiktige fordringer	6	1 091 579	1 181 454
Sum fordringer	6	7 424 312	9 169 996
Bankinnskudd, kontanter o.l.		7 275 594	6 319 934
Sum omløpsmidler		15 747 236	16 510 177
Sum eiendeler		17 365 590	18 184 494

 BankID Signing
Ase Helene Rønning Eilertsen
2023-02-02

 BankID Signing
Lara Konradsdóttir
2023-02-02

 BankID Signing
Bjarni Sigmar Sigurdsson
2023-02-02

 BankID Signing
Bengt Marius Hilstad
2023-02-02


2021




Balanse

Tromsøterminalen AS

Egenkapital og gjeld	Note	2022	2021
Egenkapital			
Innskutt egenkapital			
Aksjekapital	7	115 000	115 000
Overkurs		385 000	385 000
Sum innskutt egenkapital		500 000	500 000
Opptjent egenkapital			
Annen egenkapital		7 119 739	8 317 007
Sum opptjent egenkapital		7 119 739	8 317 007
Sum egenkapital	5	7 619 739	8 817 007
Gjeld			
Kortsiktig gjeld			
Leverandørgjeld	6	3 818 872	4 093 101
Betalbar skatt	4	2 004 528	1 572 551
Skyldig offentlige avgifter		1 764 904	1 947 215
Konserngjeld		56 634	0
Annen kortsiktig gjeld	6, 8	2 100 912	1 754 621
Sum kortsiktig gjeld	6	9 745 850	9 367 488
Sum gjeld		9 745 850	9 367 488
Sum egenkapital og gjeld		17 365 590	18 184 494

 BankID Signing
Ase Helene Rønning Ellertsen
2023-02-02

 BankID Signing
Lara Konráðsdóttir
2023-02-02

 BankID Signing
Bjarni Sigmar Sigurdsson
2023-02-02

 BankID Signing
Bengt Marius Hilstad
2023-02-02



Balanse
Tromsøterminalen AS
Tromsø, 01.02.2023
Styret i Tromsøterminalen AS

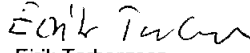
 BankID Signing
Åse Helene Rønning Eilertsen
2023-02-02
 BankID Signing
Lara Konradsdóttir
2023-02-02
 BankID Signing
Bjarni Sigmar Sigurdsson
2023-02-02
 BankID Signing
Bengt Marius Hilstad
2023-02-02

Lara Konradsdóttir
Styreleder

Åse Helene Rønning Eilertsen
Styremedlem

Bengt Marius Hilstad
Styremedlem

Bjarni Sigmar Sigurdsson
Styremedlem


Eirik Torbergsen
Daglig leder



Regnskapsprinsipper

Årsregnskapet er satt opp i samsvar med regnskapsloven og NRS 8 - God regnskapsskikk for Forutsetning om fortsatt drift legges til grunn ved avleggelse av årsregnskapet.

DRIFTSINNTEKTER

Inntektsføring ved salg av varer skjer på leveringstidspunktet. Tjenester inntektsføres etter hvert som de leveres.

SKATT

Skattekostnaden i resultatregnskapet omfatter både periodens betalbare skatt og endring i utsatt skatt. Utsatt skatt er beregnet med 22 % på grunnlag av de midlertidige forskjeller som eksisterer mellom regnskapsmessige og skattemessige verdier, samt ligningsmessig underskudd til fremføring ved utgangen av regnskapsåret. Skatteøkende og skattereduserende midlertidige forskjeller som reverserer eller kan reverseres i samme periode er utlignet og nettoført.

KLASSIFISERING OG VURDERING AV ANLEGGSMIDLER

Anleggsmidler omfatter eiendeler bestemt til varig eie og bruk. Anleggsmidler er vurdert til anskaffelseskost. Varige driftsmidler balanseføres og avskrives over driftsmidlets økonomiske levetid. Avskrivningsperioden for fast eiendom anskaffet etter 2009 er dekomponert i en del som gjelder råbygget og en del som gjelder faste tekniske installasjoner. Varige driftsmidler nedskrives til gjenvinnbart beløp ved verdifall som forventes ikke å være forbigående. Gjenvinnbart beløp er det høyeste av netto salgsverdi og verdi i bruk. Verdi i bruk er nåverdi av fremtidige kontantstrømmer knyttet til eiendelen. Nedskrivningen reverseres når grunnlaget for nedskrivningen ikke lenger er til stede.

KLASSIFISERING OG VURDERING AV OMLØPSMIDLER

Omløpsmidler og kortsiktig gjeld omfatter normalt poster som forfaller til betaling innen ett år etter balansedagen, samt poster som knytter seg til varekretsløpet. Omløpsmidler vurderes til laveste verdi av anskaffelseskost og virkelig verdi.

VARER

Varer er vurdert til det laveste av anskaffelseskost og netto salgsverdi.

FORDRINGER

Kundefordringer og andre fordringer oppføres til pålydende etter fradrag for avsetning til forventet tap. Avsetning til tap gjøres på grunnlag av en individuell vurdering av de enkelte fordringene.

PENSJONSFORPLIKTELSE

Pensjonsforpliktelser finansiert over driften er beregnet og balanseført under avsetning for forpliktelser. Pensjonsordninger finansiert via sikrede ordninger er ikke balanseført. Pensjonspremien anses i disse tilfeller som pensjonskostnad og klassifiseres sammen med lønnskostnader.

Note 1 Varer

Varelager	2022	2021
Lager av råvarer og innkjøpte halvfabrikater	1 047 330	1 020 247
Sum varelager	1 047 330	1 020 247





Varebeholdningen består av paller og emballasje beregnet for videresalg og er vurdert til laveste av anskaffelseskost og virkelig verdi.





Note 2 Lønnskostnader og ytelser, godtgjørelser til daglig leder, styret og revisor

LØNNSKOSTNADER

	2022	
Lønninger	13 355 587	 BankID Signing Asa Helene Rønning Eilertsen 2023-02-02
Arbeidsgiveravgift	1 124 892	 BankID Signing Lara Konradsdottir 2023-02-02
Pensjonskostnader	974 820	 BankID Signing Bjarni Sigmar Sigurdsson 2023-02-02
Andre ytelser	490 662	 BankID Signing Bengt Marius Hilstad 2023-02-02
Sum	15 945 961	1 115 042

Selskapet har i 2022 sysselsatt 16,7 årsverk.

REVISOR

Kostnadsført revisjonshonorar for 2022 utgjør kr 90 310 ekskl. mva.

Note 3 Varige driftsmidler

	Driftsløsøre, inventar o.a. utstyr
Anskaffelseskost 01.01.2022	5 557 749
Tilgang kjøpte driftsmidler	689 768
Anskaffelseskost 31.12.2022	6 247 517
Akkumulerte avskrivninger 31.12	4 839 689
Bokført verdi 31.12.2022	1 407 828
Akk. av- og nedskrivninger 01.01.2022	4 263 094
Årets avskrivninger	576 595
Akk. av- og nedskrivninger 31.12.2022	4 839 689
Avskrivningssatser	20 %
Økonomisk levetid	3-10 år
Avskrivningsplan	Lineær



Note 4 Skatt

Årets skattekostnad	2022	
Resultatført skatt på ordinært resultat:		
Betalbar skatt	2 004 528	
Endring i utsatt skattefordel	-76 646	
Skattekostnad ordinært resultat	1 927 882	1 502 286
Skattepliktig inntekt:		
Resultat før skatt	8 730 615	10 614 456
Permanente forskjeller	32 485	0
Endring i midlertidige forskjeller	348 393	124 187
Anvendelse av fremførbart underskudd	0	-3 590 685
Skattepliktig inntekt	9 111 492	7 147 958
Betalbar skatt i balansen:		
Betalbar skatt på årets resultat	2 004 528	1 572 551
Sum betalbar skatt i balansen	2 004 528	1 572 551

BankID Signing
Asa Helene Rønning Eilertsen
2023-02-02

BankID Signing
Lara Konradsdóttir
2023-02-02

BankID Signing
Bjarni Sigmar Sigurdsson
2023-02-02

BankID Signing
Bengt Marius Hilstad
2023-02-02

Skatteeffekten av midlertidige forskjeller som har gitt opphav til utsatt skatt og utsatte skattefordeler, spesifisert på typer av midlertidige forskjeller

	2022	2021	Endring
Varige driftsmidler	-703 291	-684 662	18 629
Varebeholdning	-1	0	1
Fordringer	-283 000	-282 697	303
Gevinst – og tapskonto	334 705	418 382	83 677
Avsetninger mv	-300 000	-300 000	0
Pensjonspremie/- forpliktelse	1 508	247 292	245 783
Sum	-950 078	-601 685	348 393
Grunnlag for utsatt skattefordel	-950 078	-601 685	348 393
Utsatt skattefordel (22 %)	-209 017	-132 371	76 646

Note 5 Egenkapital

	Aksjekapital	Overkurs	Annen Innskutt egenkapital	Annen egenkapital	Sum egenkapital
Pr. 31.12.2021	115 000	385 000	0	8 317 007	8 817 007
Årets resultat				6 802 733	6 802 733
Utbytte				-8 000 000	-8 000 000
Pr 31.12.2022	115 000	385 000	0	7 119 739	7 619 739




Note 6 Mellomværende med selskap i samme konsern og tilknyttet selskap

	Eimskip Norway AS 2022	Eimskip Norway AS 2021	Fiskernes Agnforsyning SA 2022	
Kundefordringer	487 291	870 440	134 399	137 102
Sum	487 291	870 440	134 399	137 102
Gjeld				
Leverandørgjeld	0	0	0	64 647
Sum	0	0	0	64 647

 BankID Signing
Åse Helene Rønning Eilertsen
2023-02-02

 BankID Signing
Lara Konradsdóttir
2023-02-02

 BankID Signing
Bjarni Sigmar Sigurdsson
2023-02-02

 BankID Signing
Bengt Marius Hilstad
2023-02-02

	Tromsøterminalen Eiendom AS 2022	Tromsøterminalen Eiendom AS 2021
Fordringer		
Kundefordringer	13 688	9 125
Sum	13 688	9 125
Gjeld		
Leverandørgjeld	33 785	28 014
Sum	33 785	28 014

Note 7 Aksjonærer

AKSJEKAPITALEN I TROMSØTERMINALEN AS PR. 31.12 BESTÅR AV:

	Antall	Pålydende	Bokført
Ordinære aksjer	100	1 150,0	115 000
Sum	100		115 000

EIERSTRUKTUR

De største aksjonærene i % pr. 31.12 var:

	Ordinære	Eierandel	Stemmeandel
Eimskip Norway As	51	51,0	51,0
Fiskernes Agnforsyning Sa	49	49,0	49,0
Totalt antall aksjer	100	100,0	100,0

Note 8 Avsetning for forpliktelser

Selskapet driver tjenester med lagring av frossen fisk. I den forbindelse er det avsatt kr 300 000 til reklamasjoner. Avsetningen er beholdt uendret fra 2019 og anses tilstrekkelig.