



ÅRSREGNSKAPET FOR REGNSKAPSÅRET 2024 - GENERELL INFORMASJON

Enheten

Organisasjonsnummer: 929 660 285
Organisasjonsform: Aksjeselskap
Foretaksnavn: RSA BILUTLEIE AS
Forretningsadresse: Øvre Eikervei 77
3048 DRAMMEN

Regnskapsår

Årsregnskapets periode: 01.01.2024 - 31.12.2024

Konsern

Morselskap i konsern: Nei

Regnskapsregler

Regler for små foretak benyttet: Ja
Benyttet ved utarbeidelsen av årsregnskapet til selskapet: Regnskapslovens alminnelige regler

Årsregnskapet fastsatt av kompetent organ

Bekreftet av representant for selskapet: Frank Dunvold
Dato for fastsettelse av årsregnskapet: 26.06.2025

Grunnlag for avgivelse

År 2024: Årsregnskapet er elektronisk innlevert
År 2023: Tall er hentet fra elektronisk innlevert årsregnskap fra 2024

Det er ikke krav til at årsregnskapet m.v. som sendes til Regnskapsregisteret er undertegnet. Kontrollen på at dette er utført ligger hos revisor/enhetens øverste organ. Sikkerheten ivaretas ved at innsender har rolle/rettighet for innsending av årsregnskapet via Altinn, og ved at det bekreftes at årsregnskapet er fastsatt av kompetent organ.

Brønnøysundregistrene, 02.07.2025



Resultatregnskap

| Beløp i: NOK | Note | 2024 | 2023 |
|---|------|----------------|-----------------|
| RESULTATREGNSKAP | | | |
| Inntekter | | | |
| Salgsinntekt | | | 36 000 |
| Sum inntekter | | | 36 000 |
| Kostnader | | | |
| Varekostnad | | | 278 |
| Lønnskostnad | 1 | | |
| Avskrivning av driftsmidler og immaterielle eiendeler | | | 29 040 |
| Annen driftskostnad | | 32 566 | 154 038 |
| Sum kostnader | | 32 566 | 183 356 |
| Driftsresultat | | -32 566 | -147 356 |
| Annen rentekostnad | | -956 | 4 747 |
| Sum finanskostnader | | -956 | 4 747 |
| Netto finans | | 956 | -4 747 |
| Resultat før skattekostnad | | -31 610 | -152 103 |
| Skattekostnad på resultat | | -6 954 | -33 462 |
| Årsresultat | 2 | -24 656 | -118 641 |
| Årsresultat etter minoritetsinteresser | | -24 656 | -118 641 |
| Totalresultat | | -24 656 | -118 641 |
| Overføringer og disponeringer | | | |
| Avsatt til annen egenkapital | | -24 656 | -118 641 |
| Sum overføringer og disponeringer | | -24 656 | -118 641 |



Balanse

| Beløp i: NOK | Note | 2024 | 2023 |
|--|------|-------------------|-------------------|
| BALANSE - EIENDELER | | | |
| Anleggsmidler | | | |
| Immaterielle eiendeler | | | |
| Finansielle anleggsmidler | | | |
| Lån til foretak i samme konsern | 3 | 7 500 000 | 10 000 000 |
| Andre langsiktige fordringer | 4 | 7 825 | 7 825 |
| Sum finansielle anleggsmidler | | 7 507 825 | 10 007 825 |
| Sum anleggsmidler | | 7 507 825 | 10 007 825 |
| Omløpsmidler | | | |
| Varer | | | |
| Fordringer | | | |
| Kundefordringer | 3 | | |
| Andre kortsiktige fordringer | 3, 4 | 10 389 | 1 |
| Sum fordringer | 3, 4 | 10 389 | 1 |
| Bankinnskudd, kontanter og lignende | | | |
| Bankinnskudd, kontanter o.l. | | 3 707 555 | 1 250 509 |
| Sum bankinnskudd, kontanter og lignende | | 3 707 555 | 1 250 509 |
| Sum omløpsmidler | | 3 717 944 | 1 250 510 |
| SUM EIENDELER | | 11 225 769 | 11 258 335 |
| BALANSE - EGENKAPITAL OG GJELD | | | |
| Egenkapital | | | |
| Innskutt egenkapital | | | |
| Aksjekapital | 5 | 100 000 | 100 000 |
| Beholdning av egne aksjer | 5 | | |
| Sum innskutt egenkapital | | 100 000 | 100 000 |



Balanse

| Beløp i: NOK | Note | 2024 | 2023 |
|--|-------------|-------------------|-------------------|
| Opptjent egenkapital | | | |
| Annen egenkapital | | 7 555 409 | 7 580 065 |
| Sum opptjent egenkapital | | 7 555 409 | 7 580 065 |
| Sum egenkapital | 2 | 7 655 409 | 7 680 065 |
| Gjeld | | | |
| Langsiktig gjeld | | | |
| Utsatt skatt | | 344 869 | 423 262 |
| Sum avsetninger for forpliktelser | | 344 869 | 423 262 |
| Annen langsiktig gjeld | | | |
| Gjeld til kredittinstitusjoner | 3, 4 | | |
| Langsiktig konserngjeld | 3, 4 | | |
| Sum langsiktig gjeld | | 344 869 | 423 262 |
| Kortsiktig gjeld | | | |
| Leverandørgjeld | 3 | 3 154 052 | 3 155 008 |
| Betalbar skatt | | 71 439 | |
| Annen kortsiktig gjeld | 3 | | |
| Sum kortsiktig gjeld | 3 | 3 225 491 | 3 155 008 |
| Sum gjeld | | 3 570 360 | 3 578 270 |
| SUM EGENKAPITAL OG GJELD | | 11 225 769 | 11 258 335 |



Brønnøysundregistrene

ÅRSREGNSKAP FOR REGNSKAPSÅRET 2024 - GENERELL INFORMASJON

Journalnummer: 2025 609902

Enheten

Organisasjonsnummer: 929 660 285
Organisasjonsform: Aksjeselskap
Foretaksnavn: RSA BILUTLEIE AS
Forretningsadresse: Øvre Eikervei 77
3048 DRAMMEN

Regnskapsår

Årsregnskapets periode: 01.01.2024 - 31.12.2024

Konsern

Morselskap i konsern: Nei

Regnskapsregler

Regler for små foretak benyttet: Ja
Benyttet ved utarbeidelsen av
årsregnskapet til selskapet: Regnskapslovens alminnelige regler

Årsregnskapet fastsatt av kompetent organ

Bekreftet av representant for selskapet: Frank Dunvold
Dato for fastsettelse av årsregnskapet: 26.06.2025

Revisjon

Selskapet har besluttet at årsregnskapet
ikke skal revideres: Ja

Grunnlag for avgivelse

År 2024: Årsregnskap er elektronisk innlevert.
År 2023: Tall er hentet fra elektronisk innlevert årsregnskap fra 2024.

Det er ikke krav til at årsregnskapet m.v. som sendes til Regnskapsregisteret er undertegnet. Kontrollen på at dette er utført ligger hos revisor/enhetens øverste organ. Sikkerheten ivaretas ved at innsender har rolle/rettighet for innsending av årsregnskapet via Altinn, og ved at det bekreftes at årsregnskapet er fastsatt av kompetent organ.

Brønnøysundregistrene, 02.07.2025



Organisasjonsnr: 929 660 285
RSA BILUTLEIE AS

RESULTATREGNSKAP

| Beløp i: NOK | Note | 2024 | 2023 |
|---|-------------|----------------|-----------------|
| RESULTATREGNSKAP | | | |
| Inntekter | | | |
| Salgsinntekt | | | 36 000 |
| Sum inntekter | | | 36 000 |
| Kostnader | | | |
| Varekostnad | | | 278 |
| Lønnskostnad | 1 | | |
| Avskrivning av driftsmidler og immaterielle eiendeler | | | 29 040 |
| Annen driftskostnad | | 32 566 | 154 038 |
| Sum kostnader | | 32 566 | 183 356 |
| Driftsresultat | | -32 566 | -147 356 |
| Annen rentekostnad | | -956 | 4 747 |
| Sum finanskostnader | | -956 | 4 747 |
| Netto finans | | 956 | -4 747 |
| Resultat før skattekostnad | | -31 610 | -152 103 |
| Skattekostnad på resultat | | -6 954 | -33 462 |
| Årsresultat | 2 | -24 656 | -118 641 |
| Årsresultat etter minoritetsinteresser | | -24 656 | -118 641 |
| Totalresultat | | -24 656 | -118 641 |
| Overføringer og disponeringer | | | |
| Avsatt til annen egenkapital | | -24 656 | -118 641 |
| Sum overføringer og disponeringer | | -24 656 | -118 641 |



Organisasjonsnr: 929 660 285
RSA BILUTLEIE AS

BALANSE

Beløp i: NOK **Note** **2024** **2023**

BALANSE - EIENDELER

Anleggsmidler

Immaterielle eiendeler

Finansielle anleggsmidler

| | | | |
|--------------------------------------|---|------------------|-------------------|
| Lån til foretak i samme konsern | 3 | 7 500 000 | 10 000 000 |
| Andre langsiktige fordringer | 4 | 7 825 | 7 825 |
| Sum finansielle anleggsmidler | | 7 507 825 | 10 007 825 |
| Sum anleggsmidler | | 7 507 825 | 10 007 825 |

Omløpsmidler

Varer

Fordringer

| | | | |
|------------------------------|-------------|---------------|----------|
| Kundefordringer | 3 | | |
| Andre kortsiktige fordringer | 3, 4 | 10 389 | 1 |
| Sum fordringer | 3, 4 | 10 389 | 1 |

Bankinnskudd, kontanter og lignende

| | | | |
|--|--|-------------------|-------------------|
| Bankinnskudd, kontanter o. l. | | 3 707 555 | 1 250 509 |
| Sum bankinnskudd, kontanter og lignende | | 3 707 555 | 1 250 509 |
| Sum omløpsmidler | | 3 717 944 | 1 250 510 |
| SUM EIENDELER | | 11 225 769 | 11 258 335 |

BALANSE - EGENKAPITAL OG GJELD

Egenkapital

Innskutt egenkapital

| | | | |
|---------------------------------|---|----------------|----------------|
| Aksjekapital | 5 | 100 000 | 100 000 |
| Beholdning av egne aksjer | 5 | | |
| Sum innskutt egenkapital | | 100 000 | 100 000 |

Opptjent egenkapital

| | | | |
|---------------------------------|----------|------------------|------------------|
| Annen egenkapital | | 7 555 409 | 7 580 065 |
| Sum opptjent egenkapital | | 7 555 409 | 7 580 065 |
| Sum egenkapital | 2 | 7 655 409 | 7 680 065 |



| | | | |
|--|----------|-------------------|-------------------|
| Gjeld | | | |
| Langsiktig gjeld | | | |
| Utsatt skatt | | 344 869 | 423 262 |
| Sum avsetninger for forpliktelser | | 344 869 | 423 262 |
| Annen langsiktig gjeld | | | |
| Gjeld til | | | |
| kredittinstitusjoner | 3, 4 | | |
| Langsiktig konserngjeld | 3, 4 | | |
| Sum langsiktig gjeld | | 344 869 | 423 262 |
| Kortsiktig gjeld | | | |
| Leverandørgjeld | 3 | 3 154 052 | 3 155 008 |
| Betalbar skatt | | 71 439 | |
| Annen kortsiktig gjeld | 3 | | |
| Sum kortsiktig gjeld | 3 | 3 225 491 | 3 155 008 |
| Sum gjeld | | 3 570 360 | 3 578 270 |
| SUM EGENKAPITAL OG GJELD | | 11 225 769 | 11 258 335 |



Organisasjonsnr: 929 660 285
RSA BILUTLEIE AS

NOTEOPPLYSNINGER - SELSKAP - alle poster oppgitt i hele tall

Note

Antall årsverk i regnskapsåret
0.00

Sum Beløp

Balanseført verdi 31.12. Varige driftsmidler Immaterielle eiend.

Konsernregnskap

Morselskapet sitt navn

Forretningskontor for morselskapet

Begrunnelse for at datterselskap er utelatt fra konsolideringen

Samlet beløp - tilknyttet selskap Årets Fjorårets

Samlet beløp - foretak i samme konsern Årets Fjorårets

Samlet beløp - foretak i samme konsern Årets Fjorårets

Samlet beløp - felles kontrollert virksomhet Årets Fjorårets

Pantstillelse Beløp

Beholdning av egne aksjer Antall Pålydende Andel av aksjek.



DocuSign Envelope ID: 70BCB942-814E-4CB3-9A69-330557069982

Årsregnskap 2024

Rsa Bilutleie AS

Resultatregnskap
Balanse
Noter til regnskapet

Org.nr.: 929 660 285



DocuSign Envelope ID: 70BCB942-814E-4CB3-9A69-330557069982

| Resultatregnskap | | | |
|---|-------------|----------------|-----------------|
| Rsa Bilutleie AS | | | |
| Driftsinntekter og driftskostnader | Note | 2024 | 2023 |
| Salgsinntekt | | 0 | 36 000 |
| Sum driftsinntekter | | 0 | 36 000 |
| Varekostnad | | 0 | 278 |
| Avskrivning av driftsmidler og immaterielle eiendeler | | 0 | 29 040 |
| Annen driftskostnad | | 32 566 | 154 038 |
| Sum driftskostnader | | 32 566 | 183 356 |
| Driftsresultat | | -32 566 | -147 356 |
| Finansinntekter og finanskostnader | | | |
| Annen rentekostnad | | -956 | 4 747 |
| Resultat av finansposter | | 956 | -4 747 |
| Resultat før skattekostnad | | -31 610 | -152 103 |
| Skattekostnad på resultat | | -6 954 | -33 462 |
| Årsresultat | 2 | -24 656 | -118 641 |
| Overføringer | | | |
| Avsatt til annen egenkapital | | -24 656 | -118 641 |
| Sum overføringer | | -24 656 | -118 641 |

Rsa Bilutleie AS

Side 2

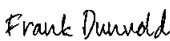
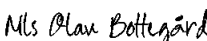



DocuSign Envelope ID: 70BCB942-814E-4CB3-9A69-330557069982

| Balanse | | | |
|--------------------------------------|-------------|-------------------|-------------------|
| Rsa Bilutleie AS | | | |
| Eiendeler | Note | 2024 | 2023 |
| Anleggsmidler | | | |
| Varige driftsmidler | | | |
| Finansielle anleggsmidler | | | |
| Lån til foretak i samme konsern | 3 | 7 500 000 | 10 000 000 |
| Andre langsiktige fordringer | 4 | 7 825 | 7 825 |
| Sum finansielle anleggsmidler | | 7 507 825 | 10 007 825 |
| Sum anleggsmidler | | 7 507 825 | 10 007 825 |
| Omløpsmidler | | | |
| Fordringer | | | |
| Andre kortsiktige fordringer | 3, 4 | 10 389 | 1 |
| Sum fordringer | 3, 4 | 10 389 | 1 |
| Investeringer | | | |
| Bankinnskudd, kontanter o.l. | | 3 707 555 | 1 250 509 |
| Sum omløpsmidler | | 3 717 944 | 1 250 510 |
| Sum eiendeler | | 11 225 769 | 11 258 335 |
| Rsa Bilutleie AS | | | Side 3 |



DocuSign Envelope ID: 70BCB942-814E-4CB3-9A69-330557069982

| Balanse | | | |
|--|---|--|-------------------|
| Rsa Bilutleie AS | | | |
| Egenkapital og gjeld | Note | 2024 | 2023 |
| Egenkapital | | | |
| Innskutt egenkapital | | | |
| Aksjekapital | 5 | 100 000 | 100 000 |
| Sum innskutt egenkapital | | 100 000 | 100 000 |
| Opptjent egenkapital | | | |
| Annen egenkapital | | 7 555 409 | 7 580 065 |
| Sum opptjent egenkapital | | 7 555 409 | 7 580 065 |
| Sum egenkapital | 2 | 7 655 409 | 7 680 065 |
| Gjeld | | | |
| Avsetning for forpliktelser | | | |
| Utsatt skatt | | 344 869 | 423 262 |
| Sum avsetning for forpliktelser | | 344 869 | 423 262 |
| Annen langsiktig gjeld | | | |
| Kortsiktig gjeld | | | |
| Leverandørgjeld | 3 | 3 154 052 | 3 155 008 |
| Betalbar skatt | | 71 439 | 0 |
| Sum kortsiktig gjeld | 3 | 3 225 491 | 3 155 008 |
| Sum gjeld | | 3 570 360 | 3 578 270 |
| Sum egenkapital og gjeld | | 11 225 769 | 11 258 335 |
| Drammen, 26.06.2025 Styret i Rsa Bilutleie AS | | | |
| Signed by: | | | |
|  Frank Dunvold 616234DB8E344B2... styreleder |  Nils Olav Bottegård A19A7AD815AD434... styremedlem |  Lasse Nelstrøm E0F28EF92F7B42F... styremedlem | |
| Rsa Bilutleie AS | | | Side 4 |



DocuSign Envelope ID: 70BCB942-814E-4CB3-9A69-330557069982

Regnskapsprinsipper

Årsregnskapet er satt opp i samsvar med regnskapsloven og NRS 8 - God regnskapsskikk for små foretak.

Skatt

Skattekostnaden i resultatregnskapet omfatter både periodens betalbare skatt og endring i utsatt skatt. Utsatt skatt er beregnet med 22 % på grunnlag av de midlertidige forskjeller som eksisterer mellom regnskapsmessige og skattemessige verdier, samt ligningsmessig underskudd til fremføring ved utgangen av regnskapsåret. Skatteøkende og skattereduserende midlertidige forskjeller som reverserer eller kan reverseres i samme periode er utlignet og nettoført.

Klassifisering og vurdering av omløpsmidler

Omløpsmidler og kortsiktig gjeld omfatter normalt poster som forfaller til betaling innen ett år etter balansedagen, samt poster som knytter seg til varekretsløpet. Omløpsmidler vurderes til laveste verdi av anskaffelseskost og virkelig verdi.

Fordringer

Kundefordringer og andre fordringer oppføres til pålydende etter fradrag for avsetning til forventet tap. Avsetning til tap gjøres på grunnlag av en individuell vurdering av de enkelte fordringene.

Note 1 Lønnskostnader

Rsa Bilutleie AS har ikke hatt lønns- eller personalkostnader i 2024 og det foreligger heller ingen slike forpliktelser.

Note 2 Egenkapital

| | Aksjekapital | Overkurs | Annen Innskutt egenkapital | Annen egenkapital | Sum egenkapital |
|----------------|--------------|----------|----------------------------------|----------------------|--------------------|
| Pr. 31.12.2023 | 100 000 | 0 | 0 | 7 580 065 | 7 680 065 |
| Årets resultat | | | | -24 656 | -24 656 |
| Pr 31.12.2024 | 100 000 | 0 | 0 | 7 555 409 | 7 655 409 |

Note 3 Mellomværende med selskap i samme konsern

| | 2024 | 2023 |
|---------------------------------|------------------|-------------------|
| Fordringer | | |
| Lån til foretak i samme konsern | 7 500 000 | 10 000 000 |
| Sum | 7 500 000 | 10 000 000 |
| Gjeld | | |
| Leverandørgjeld innen konsern | 3 154 052 | 3 154 052 |
| Sum | 3 154 052 | 3 154 052 |



DocuSign Envelope ID: 70BCB942-814E-4CB3-9A69-330557069982

Note 4 Fordringer og gjeld

| | |
|-------------------------------|-------------|
| | 2024 |
| Fordringer med forfall > 1 år | 7 825 |

Selskapet har ikke gjeld med forfall senere enn 5 år.

Note 5 Aksjonærer

Aksjekapitalen i Rsa Bilutleie AS pr. 31.12 består av:

| | Antall | Pålydende | Bokført |
|-----------------|-----------|-----------|----------------|
| Ordinære aksjer | 50 | 2 000,0 | 100 000 |
| Sum | 50 | | 100 000 |

Eierstruktur

De største aksjonærene i % pr. 31.12 var:

| | Ordinære | Eierandel | Stemmeandel |
|---|----------|-----------|-------------|
| Rutebileiernes Standardiseringsaksjeselskap | 50 | 100,0 | 100,0 |