



ÅRSREGNSKAPET FOR REGNSKAPSÅRET 2020 - GENERELL INFORMASJON

Enheten

Organisasjonsnummer: 914 067 154
Organisasjonsform: Aksjeselskap
Foretaksnavn: PRIMROSE ADVISORS AS
Forretningsadresse: c/o NRP Procurator AS
Haakon VIIs gate 1
0161 OSLO

Regnskapsår

Årsregnskapets periode: 01.01.2020 - 31.12.2020

Konsern

Morselskap i konsern: Nei

Regnskapsregler

Regler for små foretak benyttet: Ja
Benyttet ved utarbeidelsen av årsregnskapet til selskapet: Regnskapslovens alminnelige regler

Årsregnskapet fastsatt av kompetent organ

Bekreftet av representant for selskapet: NRP Procurator AS
Dato for fastsettelse av årsregnskapet: 07.05.2021

Grunnlag for avgivelse

År 2020: Årsregnskapet er elektronisk innlevert
År 2019: Tall er hentet fra elektronisk innlevert årsregnskap fra 2020

Det er ikke krav til at årsregnskapet m.v. som sendes til Regnskapsregisteret er undertegnet. Kontrollen på at dette er utført ligger hos revisor/enhetens øverste organ. Sikkerheten ivaretas ved at innsender har rolle/rettighet for innsending av årsregnskapet via Altinn, og ved at det bekreftes at årsregnskapet er fastsatt av kompetent organ.

Brønnøysundregistrene, 24.02.2022



Resultatregnskap

Beløp i: NOK	Note	2020	2019
RESULTATREGNSKAP			
Inntekter			
Inntekt på investering i tilknyttet selskap		132	92
Sum inntekter		132	92
Kostnader			
Annen driftskostnad	1	16 875	16 875
Sum kostnader		16 875	16 875
Driftsresultat		-16 743	-16 783
Finansinntekter og finanskostnader			
Annen renteinntekt		36	102
Sum finansinntekter		36	102
Annen rentekostnad			3
Sum finanskostnader			3
Netto finans		36	99
Ordinært resultat før skattekostnad		-16 707	-16 684
Skattekostnad på ordinært resultat	7		
Ordinært resultat etter skattekostnad		-16 707	-16 684
Årsresultat	2, 7	-16 707	-16 684
Årsresultat etter minoritetsinteresser		-16 707	-16 684
Totalresultat		-16 707	-16 684
Overføringer og disponeringer			
Udekket tap		-16 707	-16 684
Sum overføringer og disponeringer		-16 707	-16 684



Balanse

Beløp i: NOK	Note	2020	2019
BALANSE - EIENDELER			
Anleggsmidler			
Immaterielle eiendeler			
Sum anleggsmidler		0	0
Omløpsmidler			
Varer			
Fordringer			
Kundefordringer	5	224	92
Sum fordringer		224	92
Bankinnskudd, kontanter og lignende			
Bankinnskudd		44	11 883
Sum bankinnskudd, kontanter og lignende		44	11 883
Sum omløpsmidler		268	11 975
SUM EIENDELER		268	11 975
BALANSE - EGENKAPITAL OG GJELD			
Egenkapital			
Innskutt egenkapital			
Aksjekapital	2, 3	30 000	30 000
Sum innskutt egenkapital		30 000	30 000
Opptjent egenkapital			
Annen egenkapital	2, 6		
Udekket tap	2	542 571	525 864
Sum opptjent egenkapital		-542 571	-525 864
Sum egenkapital		-512 571	-495 864



Balanse

Beløp i: NOK	Note	2020	2019
Sum langsiktig gjeld		0	0
Kortsiktig gjeld			
Betalbar skatt	7		
Kortsiktig konserngjeld	4	512 838	507 838
Sum kortsiktig gjeld		512 838	507 838
Sum gjeld		512 838	507 838
SUM EGENKAPITAL OG GJELD		268	11 975



Brønnøysundregistrene

ÅRSREGNSKAP FOR REGNSKAPSÅRET 2020 - GENERELL INFORMASJON

Journalnummer: 2021 758310

Enheten

Organisasjonsnummer: 914 067 154
Organisasjonsform: Aksjeselskap
Foretaksnavn: PRIMROSE ADVISORS AS
Forretningsadresse: c/o NRP Procurator AS
Haakon VIIIs gate 1
0161 OSLO

Regnskapsår

Årsregnskapets periode: 01.01.2020 - 31.12.2020

Konsern

Morselskap i konsern: Nei

Regnskapsregler

Regler for små foretak benyttet: Ja
Benyttet ved utarbeidelsen av
årsregnskapet til selskapet: Regnskapslovens alminnelige regler

Årsregnskapet fastsatt av kompetent organ

Bekreftet av representant for selskapet: NRP Procurator AS
Dato for fastsettelse av årsregnskapet: 07.05.2021

Revisjon

Selskapet har besluttet at årsregnskapet
ikke skal revideres: Ja

Grunnlag for avgivelse

År 2020: Årsregnskap er elektronisk innlevert.
År 2019: Tall er hentet fra elektronisk innlevert årsregnskap fra 2020.

Det er ikke krav til at årsregnskapet m.v. som sendes til Regnskapsregisteret er undertegnet. Kontrollen på at dette er utført ligger hos revisor/enhetens øverste organ. Sikkerheten ivaretas ved at innsender har rolle/rettighet for innsending av årsregnskapet via Altinn, og ved at det bekreftes at årsregnskapet er fastsatt av kompetent organ.

Brønnøysundregistrene, 15.09.2021



Organisasjonsnr: 914 067 154
PRIMROSE ADVISORS AS

RESULTATREGNSKAP

Beløp i: NOK	Note	2020	2019
RESULTATREGNSKAP			
Inntekter			
Inntekt på investering i tilknyttet selskap		132	92
Sum inntekter		132	92
Kostnader			
Annen driftskostnad	1	16 875	16 875
Sum kostnader		16 875	16 875
Driftsresultat		-16 743	-16 783
Finansinntekter og finanskostnader			
Annen renteinntekt		36	102
Sum finansinntekter		36	102
Annen rentekostnad			3
Sum finanskostnader			3
Netto finans		36	99
Ordinært resultat før skattekostnad			
Skattekostnad på ordinært resultat	7	-16 707	-16 684
Ordinært resultat etter skattekostnad		-16 707	-16 684
Årsresultat	2, 7	-16 707	-16 684
Årsresultat etter minoritetsinteresser		-16 707	-16 684
Totalresultat		-16 707	-16 684
Overføringer og disponeringer			
Udekket tap		-16 707	-16 684
Sum overføringer og disponeringer		-16 707	-16 684



Organisasjonsnr: 914 067 154
PRIMROSE ADVISORS AS

BALANSE

Beløp i: NOK	Note	2020	2019
BALANSE - EIENDELER			
Anleggsmidler			
Immaterielle eiendeler			
Sum anleggsmidler		0	0
Omløpsmidler			
Varer			
Fordringer			
Kundefordringer	5	224	92
Sum fordringer		224	92
Bankinnskudd, kontanter og lignende			
Bankinnskudd		44	11 883
Sum bankinnskudd, kontanter og lignende		44	11 883
Sum omløpsmidler		268	11 975
SUM EIENDELER		268	11 975
BALANSE - EGENKAPITAL OG GJELD			
Egenkapital			
Innskutt egenkapital			
Aksjekapital	2, 3	30 000	30 000
Sum innskutt egenkapital		30 000	30 000
Opptjent egenkapital			
Annen egenkapital	2, 6		
Udekket tap	2	542 571	525 864
Sum opptjent egenkapital		-542 571	-525 864
Sum egenkapital		-512 571	-495 864
Sum langsiktig gjeld		0	0
Kortsiktig gjeld			
Betalbar skatt	7		
Kortsiktig konserngjeld	4	512 838	507 838
Sum kortsiktig gjeld		512 838	507 838
Sum gjeld		512 838	507 838
SUM EGENKAPITAL OG GJELD		268	11 975





Organisasjonsnr: 914 067 154
PRIMROSE ADVISORS AS

NOTEOPPLYSNINGER - SELSKAP - alle poster oppgitt i hele tall

Note

Antall årsverk i regnskapsåret


Virksomheten har hatt følgende antall årsverk:
0.00



Årsregnskap 2020

Primrose Advisors AS

Org.nr.: 914 067 154

Utarbeidet av:
NRP Procurator 



Primrose Advisors AS

Resultatregnskap

	Note	2020	2019
Driftsinntekter og driftskostnader			
Inntekt på investering i tilknyttet selskap		132	92
Sum driftsinntekter		132	92
Annen driftskostnad	1	16 875	16 875
Sum driftskostnader		16 875	16 875
Driftsresultat		-16 743	-16 783
Finansinntekter og finanskostnader			
Annen renteinntekt		36	102
Sum finansinntekter		36	102
Annen rentekostnad		0	3
Sum finanskostnader		0	3
Finansresultat		36	99
Ordinært resultat før skattekostnad		-16 707	-16 684
Ordinært resultat		-16 707	-16 684
Årsresultat	2, 7	-16 707	-16 684
Overføringer			
Overført til udekket tap		16 707	16 684
Sum overføringer		-16 707	-16 684



Primrose Advisors AS

Balanse

	Note	2020	2019
Omløpsmidler			
Fordringer			
Kundefordringer	5	<u>224</u>	<u>92</u>
Sum fordringer		<u>224</u>	<u>92</u>
Bankinnskudd o.l.			
Bankinnskudd		<u>44</u>	<u>11 883</u>
Sum bankinnskudd o.l.		<u>44</u>	<u>11 883</u>
Sum omløpsmidler		<u>268</u>	<u>11 975</u>
Sum eiendeler		<u>268</u>	<u>11 975</u>





Primrose Advisors AS

Balanse

	Note	2020	2019
Egenkapital og gjeld			
Egenkapital			
Innskutt egenkapital			
Aksjekapital	2, 3	30 000	30 000
Sum innskutt egenkapital		30 000	30 000
Opptjent egenkapital			
Udekket tap	2	-542 571	-525 864
Sum opptjent egenkapital		-542 571	-525 864
Sum egenkapital		-512 571	-495 864
Gjeld			
Kortsiktig gjeld			
Gjeld til selskap i samme konsern	4	512 838	507 838
Sum kortsiktig gjeld		512 838	507 838
Sum gjeld		512 838	507 838
Sum egenkapital og gjeld		268	11 975

Oslo, 07.05.2021
Styret i Primrose Advisors AS


Lars Jacob Bø
styreleder


Christen E. Ager-Hanssen
styremedlem/daglig leder



Primrose Advisors AS

Noter

Regnskapsprinsipper

Årsregnskapet er satt opp i samsvar med regnskapslovens bestemmelser og god regnskapsskikk for små foretak.

Driftsinntekter

I driftsinntekter inngår avkastning på kapital fordi dette er relatert til selskapets primære forretningsområde og virksomhetens hovedinntektskilde. Avkastning på kapital består av netto gevinster ved realisasjon av verdipapirer, endring i realiserte gevinster på verdipapirer, utbytter eller renteinntekter fra verdipapirer og inntekter fra investeringer i valuta terminkontrakter. Øvrige rente eller valutaforhold er klassifisert som finansposter. Inntektene resultatføres når de anses opptjent i relasjon til de vurderingsprinsipper som anvendes for de enkelte investeringsobjektene. Se vurderingsreglene under.

Klassifisering og vurdering av balanseposter

Omløpsmidler og kortsiktig gjeld omfatter poster som forfaller til betaling innen ett år etter anskaffelsestidspunktet. Øvrige poster er klassifisert som anleggsmiddel/langsiktig gjeld.

Omløpsmidler vurderes til laveste av anskaffelseskost og virkelig verdi. Kortsiktig gjeld balanseføres til nominelt beløp på opptakstidspunktet.

Anleggsmidler vurderes til anskaffelseskost, men nedskrives til virkelig verdi ved verdifall som ikke forventes å være forbigående. Langsiktig gjeld balanseføres til nominelt beløp på etableringstidspunktet.

Skatter

Skattøkostnaden i resultatregnskapet omfatter både periodens betalbare skatt og endring i utsatt skatt. Utsatt skatt er beregnet med 22 % på grunnlag av de midlertidige forskjeller som eksisterer mellom regnskapsmessige og skattemessige verdier, samt skattemessig underskudd til fremføring ved utgangen av regnskapsåret. Skatteøkende og skattereduserende midlertidige forskjeller som reverserer eller kan reversere i samme periode er utlignet. Netto utsatt skattefordel balanseføres i den grad det er sannsynlig at denne kan bli nyttegjort.

Note 1 Lønnskostnader, antall ansatte, godtgjørelser, lån til ansatte m.m.

Det er ikke utbetalt lønn eller annen godtgjørelse til styret eller daglig leder. Selskapet har ingen ansatte og har følgelig ingen pensjonsforpliktelser etter lov om obligatorisk tjenestepensjon.

Revisor

Selskapet har fravalg av revisor for inneværende regnskapsår.

Note 2 Egenkapital

	Aksjekapital	Overkurs	Annen egenkapital	Sum egenkapital
Egenkapital 1.1.2020	30 000	0	-525 864	-495 864
Årets resultat			-16 707	-16 707
Egenkapital 31.12.2020	30 000	0	-542 571	-512 571



Primrose Advisors AS

Noter

Note 3 Aksjonærer

Aksjekapitalen i Primrose Advisors AS pr. 31.12 består av:

	Antall	Pålydende	Bokført
Ordinære aksjer	300	100,0	30 000
Sum	300		30 000

Eierstruktur

De største aksjonærene i % pr. 31.12 var:

	Ordinære	Eierandel	Stemmeandel
Greenwich Holdings AS	300	100,0	100,0

Note 4 Gjeld til selskap i samme konsern m.v.

Selskap	2020	2019
Greenwich Holdings AS	512 838	507 838
SUM gjeld	512 838	507 838

Lånet ikke skal renteberegnes.

Note 5 Bokavtalen

Royaltyinntekter	Beløp NOK
Royalty avsatt for perioden 01.09.2019 - 31.12.2019	92
Royalty avsatt for perioden 01.01.2020 - 31.12.2020	132
Sum netto royaltyinntekter	224

Note 6 Fortsatt drift og hendelser etter balansedagen.

Resultatet for 2020 viser et underskudd på kr 16 707 etter skatt, mot et underskudd kr 16 684 i 2019. Det er ikke forventet inntekter, som vil gi vesentlig overskudd i 2020. Negativ egenkapital finansieres med rentefritt lån fra aksjonær. Styret vurderer at forutsetningene for fortsatt drift er til stede og legger det til grunn for sin virksomhet.



Primrose Advisors AS

Noter

Note 7 Skatt

Årets skattekostnad	2020	2019
Resultatført skatt på ordinært resultat:		
Betalbar skatt	0	0
Endring i utsatt skattefordel	0	0
Skattekostnad ordinært resultat	0	0
Skattepliktig inntekt:		
Ordinært resultat før skatt	-16 707	-16 684
Permanente forskjeller	0	3
Skattepliktig inntekt	-16 707	-16 681
Betalbar skatt i balansen:		
Betalbar skatt på årets resultat	0	0
Sum betalbar skatt i balansen	0	0

Skatteeffekten av midlertidige forskjeller og underskudd til fremføring som har gitt opphav til utsatt skatt og utsatte skattefordeler, spesifisert på typer av midlertidige forskjeller

	2020	2019	Endring
Akkumulert fremførbart underskudd	-580 257	-563 550	16 707
Inngår ikke i beregningen av utsatt skatt	580 257	563 550	-16 707
Utsatt skattefordel (22 %)	0	0	0

I henhold til God regnskapsskikk for små foretak balanseføres ikke utsatt skattefordel.




Årsregnskap 2020

Primrose Advisors AS

Org.nr.: 914 067 154

Utarbeidet av:

NRP Procurator 



Primrose Advisors AS

Resultatregnskap

	Note	2020	2019
Driftsinntekter og driftskostnader			
Inntekt på investering i tilknyttet selskap		132	92
Sum driftsinntekter		132	92
Annen driftskostnad	1	16 875	16 875
Sum driftskostnader		16 875	16 875
Driftsresultat		-16 743	-16 783
Finansinntekter og finanskostnader			
Annen renteinntekt		36	102
Sum finansinntekter		36	102
Annen rentekostnad		0	3
Sum finanskostnader		0	3
Finansresultat		36	99
Ordinært resultat før skattekostnad		-16 707	-16 684
Ordinært resultat		-16 707	-16 684
Årsresultat	2, 7	-16 707	-16 684
Overføringer			
Overført til udekket tap		16 707	16 684
Sum overføringer		-16 707	-16 684



Primrose Advisors AS

Balanse

	Note	2020	2019
Omløpsmidler			
Fordringer			
Kundefordringer	5	224	92
Sum fordringer		<u>224</u>	<u>92</u>
Bankinnskudd o.l.			
Bankinnskudd		44	11 883
Sum bankinnskudd o.l.		<u>44</u>	<u>11 883</u>
Sum omløpsmidler		<u>268</u>	<u>11 975</u>
Sum eiendeler		<u>268</u>	<u>11 975</u>



Primrose Advisors AS

Balanse

	Note	2020	2019
Egenkapital og gjeld			
Egenkapital			
Innskutt egenkapital			
Aksjekapital	2, 3	30 000	30 000
Sum innskutt egenkapital		<u>30 000</u>	<u>30 000</u>
Opptjent egenkapital			
Udekket tap	2	-542 571	-525 864
Sum opptjent egenkapital		<u>-542 571</u>	<u>-525 864</u>
Sum egenkapital		<u>-512 571</u>	<u>-495 864</u>
Gjeld			
Kortsiktig gjeld			
Gjeld til selskap i samme konsern	4	512 838	507 838
Sum kortsiktig gjeld		<u>512 838</u>	<u>507 838</u>
Sum gjeld		<u>512 838</u>	<u>507 838</u>
Sum egenkapital og gjeld		<u>268</u>	<u>11 975</u>

Oslo, 07.05.2021
Styret i Primrose Advisors AS

Lars Jacob Bø
styreleder

Christen E. Ager-Hanssen
styremedlem/daglig leder



Primrose Advisors AS

Noter

Regnskapsprinsipper

Årsregnskapet er satt opp i samsvar med regnskapslovens bestemmelser og god regnskapsskikk for små foretak.

Driftsinntekter

I driftsinntekter inngår avkastning på kapital fordi dette er relatert til selskapets primære forretningsområde og virksomhetens hovedinntektskilde. Avkastning på kapital består av netto gevinster ved realisasjon av verdipapirer, endring i realiserte gevinster på verdipapirer, utbytter eller renteinntekter fra verdipapirer og inntekter fra investeringer i valuta terminkontrakter. Øvrige rente eller valutaforhold er klassifisert som finansposter. Inntektene resultatføres når de anses opptjent i relasjon til de vurderingsprinsipper som anvendes for de enkelte investeringsobjektene. Se vurderingsreglene under.

Klassifisering og vurdering av balanseposter

Omløpsmidler og kortsiktig gjeld omfatter poster som forfaller til betaling innen ett år etter anskaffelsestidspunktet. Øvrige poster er klassifisert som anleggsmiddel/langsiktig gjeld.

Omløpsmidler vurderes til laveste av anskaffelseskost og virkelig verdi. Kortsiktig gjeld balanseføres til nominelt beløp på opptakstidspunktet.

Anleggsmidler vurderes til anskaffelseskost, men nedskrives til virkelig verdi ved verdifall som ikke forventes å være forbigående. Langsiktig gjeld balanseføres til nominelt beløp på etableringstidspunktet.

Skatter

Skattekostnaden i resultatregnskapet omfatter både periodens betalbare skatt og endring i utsatt skatt. Utsatt skatt er beregnet med 22 % på grunnlag av de midlertidige forskjeller som eksisterer mellom regnskapsmessige og skattemessige verdier, samt skattemessig underskudd til fremføring ved utgangen av regnskapsåret. Skatteøkende og skattereduserende midlertidige forskjeller som reverserer eller kan reversere i samme periode er utlignet. Netto utsatt skattefordel balanseføres i den grad det er sannsynlig at denne kan bli nyttegjørt.

Note 1 Lønnskostnader, antall ansatte, godtgjørelser, lån til ansatte m.m.

Det er ikke utbetalt lønn eller annen godtgjørelse til styret eller daglig leder. Selskapet har ingen ansatte og har følgelig ingen pensjonsforpliktelser etter lov om obligatorisk tjenestepensjon.

Revisor

Selskapet har fravalg av revisor for inneværende regnskapsår.

Note 2 Egenkapital

	Aksjekapital	Overkurs	Annen egenkapital	Sum egenkapital
Egenkapital 1.1.2020	30 000	0	-525 864	-495 864
Årets resultat			-16 707	-16 707
Egenkapital 31.12.2020	30 000	0	-542 571	-512 571



Primrose Advisors AS

Noter

Note 3 Aksjonærer

Aksjekapitalen i Primrose Advisors AS pr. 31.12 består av:

	Antall	Pålydende	Bokført
Ordinære aksjer	300	100,0	30 000
Sum	300		30 000

Eierstruktur

De største aksjonærene i % pr. 31.12 var:

	Ordinære	Eierandel	Stemmeandel
Greenwich Holdings AS	300	100,0	100,0

Note 4 Gjeld til selskap i samme konsern m.v.

Selskap	2020	2019
Greenwich Holdings AS	512 838	507 838
SUM gjeld	512 838	507 838

Lånet ikke skal renteberegnes.

Note 5 Bokavtalen

Royaltyinntekter	Beløp NOK
Royalty avsatt for perioden 01.09.2019 - 31.12.2019	92
Royalty avsatt for perioden 01.01.2020 - 31.12.2020	132
Sum netto royaltyinntekter	224

Note 6 Fortsatt drift og hendelser etter balansedagen.

Resultatet for 2020 viser et underskudd på kr 16 707 etter skatt, mot et underskudd kr 16 684 i 2019. Det er ikke forventet inntekter, som vil gi vesentlig overskudd i 2020. Negativ egenkapital finansieres med rentefritt lån fra aksjonær. Styret vurderer at forutsetningene for fortsatt drift er til stede og legger det til grunn for sin virksomhet.



Primrose Advisors AS

Noter

Note 7 Skatt

Årets skattekostnad	2020	2019
Resultatført skatt på ordinært resultat:		
Betalbar skatt	0	0
Endring i utsatt skattefordel	0	0
Skattekostnad ordinært resultat	0	0
Skattepliktig inntekt:		
Ordinært resultat før skatt	-16 707	-16 684
Permanente forskjeller	0	3
Skattepliktig inntekt	-16 707	-16 681
Betalbar skatt i balansen:		
Betalbar skatt på årets resultat	0	0
Sum betalbar skatt i balansen	0	0

Skatteeffekten av midlertidige forskjeller og underskudd til fremføring som har gitt opphav til utsatt skatt og utsatte skattefordeler, spesifisert på typer av midlertidige forskjeller

	2020	2019	Endring
Akkumulert fremførbart underskudd	-580 257	-563 550	16 707
Inngår ikke i beregningen av utsatt skatt	580 257	563 550	-16 707
Utsatt skattefordel (22 %)	0	0	0

I henhold til God regnskapsskikk for små foretak balanseføres ikke utsatt skattefordel.