



ÅRSREGNSKAPET FOR REGNSKAPSÅRET 2019 - GENERELL INFORMASJON

Enheten

Organisasjonsnummer: 820 036 492
Organisasjonsform: Aksjeselskap
Foretaksnavn: FREDHEIM BERGESEN AS
Forretningsadresse: Elvavegen 24
5419 FITJAR

Regnskapsår

Årsregnskapets periode: 01.01.2019 - 31.12.2019

Konsern

Morselskap i konsern: Nei

Regnskapsregler

Regler for små foretak benyttet: Ja
Benyttet ved utarbeidelsen av årsregnskapet til selskapet: Regnskapslovens alminnelige regler

Årsregnskapet fastsatt av kompetent organ

Bekreftet av representant for selskapet: Ole Bergesen
Dato for fastsettelse av årsregnskapet: 28.07.2020

Grunnlag for avgivelse

År 2019: Årsregnskapet er elektronisk innlevert
År 2018: Tall er hentet fra elektronisk innlevert årsregnskap fra 2019

Det er ikke krav til at årsregnskapet m.v. som sendes til Regnskapsregisteret er undertegnet. Kontrollen på at dette er utført ligger hos revisor/enhetens øverste organ. Sikkerheten ivaretas ved at innsender har rolle/rettighet for innsending av årsregnskapet via Altinn, og ved at det bekreftes at årsregnskapet er fastsatt av kompetent organ.

Brønnøysundregistrene, 17.08.2020



Resultatregnskap

Beløp i: NOK	Note	2019	2018
RESULTATREKNESKAP			
Inntekter			
Annen driftsinntekt		93 980	
Sum inntekter		93 980	0
Kostnader			
Avskrivning på varige driftsmidler	3	-33 220	33 220
Annen driftskostnad	2	63 208	37 349
Sum kostnader		29 988	70 569
Driftsresultat		63 992	-70 569
Finansinntekter og finanskostnader			
Anna renteinntekt		30 266	5
Sum finansinntekter		30 266	5
Annan rentekostnad		68 582	51 135
Sum finanskostnader		68 582	51 135
Netto finans		-38 316	-51 130
Ordinært resultat før skattekostnad		25 676	-121 699
Skattekostnad på ordinært resultat	4		172
Ordinært resultat etter skattekostnad		25 676	-121 871
Årsresultat		25 676	-121 871
Årsresultat etter minoritetsinteresser		25 676	-121 871
Overføringer og disponeringar			
Udekt tap		25 676	-121 871
Sum overføringer og disponeringar		25 676	-121 871



Balanse

Beløp i: NOK	Note	2019	2018
BALANSE - EIGEDELAR			
Anleggsmiddel			
Immaterielle egedelar			
Varige driftsmiddel			
Tomter, bygninger og annen fast eiendom	3		1 627 800
Sum varige driftsmiddel			1 627 800
Finansielle anleggsmiddel			
Investeringar i anna føretak i same konsern			1 500
Sum finansielle anleggsmiddel			1 500
Sum anleggsmiddel		0	1 629 300
Omløpsmiddel			
Varer			
Krav			
Andre kortsiktige fordringer			1 000
Sum krav			1 000
Bankinnskott, kontantar og liknande			
Bankinnskudd, kontanter o.l.		610	8 378
Sum bankinnskott, kontantar og liknande		610	8 378
Sum omløpsmiddel		610	9 377
SUM EIGEDELAR		610	1 638 677
BALANSE - EIGENKAPITAL OG GJELD			
Eigenkapital			
Innskoten eigenkapital			
Selskapskapital	5,6	30 000	30 000
Annan innskoten eigenkapital	5	-4 820	-4 820



Balanse

Beløp i: NOK	Note	2019	2018
Sum innskoten egenkapital		25 180	25 180
Opptent egenkapital			
Udekt tap	5	96 772	122 448
Sum opptent egenkapital		-96 772	-122 448
Sum egenkapital		-71 592	-97 268
Gjeld			
Langsiktig gjeld			
Anna langsiktig gjeld			
Gjeld til kredittinstitusjonar			1 038 756
Sum anna langsiktig gjeld			1 038 756
Sum langsiktig gjeld		0	1 038 756
Kortsiktig gjeld			
Gjeld til kredittinstitusjoner			116 579
Leverandørgjeld			18 677
Annen kortsiktig gjeld		72 203	561 934
Sum kortsiktig gjeld		72 203	697 190
Sum gjeld		72 203	1 735 946
SUM EIGENKAPITAL OG GJELD		610	1 638 678



\rft1\ansi\deff4\deflang1033\deflangfe1044
\fonttbl
\f0\fswiss\fq1 Arial;

\colortbl;
\red0\green0\blue0;

\stylesheet
\s0\ql\plain\fs20\cf1 \sbasedon222\snext0 Normal;
\s1\brdr\brdrs\brdrw60\brsp80\brdrf1 \brdr\brdrs\brdrw60\brsp80\brdrf1
\brdr\brdrs\brdrw60\brsp80\brdrf1 \brdr\brdrs\brdrw60\brsp80\brdrf1 \sb567 \sa567
\s1567 \qc\plain\fs44\cf1 \b \sbasedon222\snext0 Overskrift, forside;
\s2\brdr\brdrs\brdrw60\brsp80\brdrf1 \brdr\brdrs\brdrw60\brsp80\brdrf1
\brdr\brdrs\brdrw60\brsp80\brdrf1 \brdr\brdrs\brdrw60\brsp80\brdrf1 \sb567 \sa567
\s1567 \qc\plain\fs28\cf1 \b \sbasedon222\snext0 Liten overskrift, forside;
\s3\sb238 \sa79 \ql\tx1134\plain\fs24\cf1 \b \sbasedon222\snext0 Note overskrift;
\s4\ql\tx8504\plain\fs20\cf1 \sbasedon222\snext0 Note spesifikasjon1;
\s5\ql\tx6803\tx8504\plain\fs20\cf1 \sbasedon222\snext0 Note spesifikasjon2;
\s6\ql\tx5102\tx6803\tx8504\plain\fs20\cf1 \sbasedon222\snext0 Note
spesifikasjon3;
\s7\ql\tx4819\tx6236\tx7654\tx9071\plain\fs20\cf1 \sbasedon222\snext0
Note spesifikasjon4;
\s8\ql\tx4535\tx5669\tx6803\tx7937\tx9071\plain\fs18\cf1
\sbasedon222\snext0 Note spesifikasjon5;
\s9\ql\tx3969\tx5102\tx6236\tx7370\tx8504\tx9638\plain\fs18\cf1
\sbasedon222\snext0 Note spesifikasjon6;
\s10\ql\plain\fs20\cf1 \sbasedon222\snext0 Note tekst;
\s11\ql\tx5102\tx6803\tx8504\plain\fs20\cf1 \b \sbasedon222\snext0
Overskrift 1;
\s12\sb62 \ql\tx5102\tx6803\tx8504\plain\fs20\cf1 \b \sbasedon222\snext0
Overskrift 2;
\s13\sb119 \ql\tx5102\tx6803\tx8504\plain\fs20\cf1 \b \sbasedon222\snext0
Overskrift 3;
\s14\sb119 \ql\tx5102\tx6803\tx8504\plain\fs24\cf1 \b \sbasedon222\snext0
Overskrift 4;
\s15\sb119 \sa62 \ql\tx5102\tx6803\tx8504\plain\fs20\cf1
\sbasedon222\snext0 Overskrift 5;
\s16\sb119 \sa62 \ql\tx5102\tx6803\tx8504\plain\fs20\cf1
\sbasedon222\snext0 Overskrift 6;
\s17\sb119 \sa62 \ql\tx5102\tx6803\tx8504\plain\fs20\cf1
\sbasedon222\snext0 Overskrift 7;
\s18\sb119 \sa62 \ql\tx5102\tx6803\tx8504\plain\fs20\cf1
\sbasedon222\snext0 Overskrift 8;
\s19\ql\tx5102\tx6803\tx8504\plain\fs20\cf1 \sbasedon222\snext0 Resultat
og balanse;
\s20\brdr\brdrs\brdrw20\brsp40\brdrf1 \brdr\brdrs\brdrw20\brsp40\brdrf1
\brdr\brdrs\brdrw20\brsp40\brdrf1 \brdr\brdrs\brdrw20\brsp40\brdrf1
\ql\tx9354\plain\fs16\cf1 \sbasedon222\snext0 Bunnteksttekst, resultat;
\s21\brdr\brdrs\brdrw20\brsp40\brdrf1 \brdr\brdrs\brdrw20\brsp40\brdrf1
\brdr\brdrs\brdrw20\brsp40\brdrf1 \brdr\brdrs\brdrw20\brsp40\brdrf1
\ql\tx4422\tx8504\plain\fs24\cf1 \sbasedon222\snext0 Topptekst, resultat, linje
1;



\s22\s289 \sa227 \q\l\q\tx4422\plain\fo\fs36\cf1 \b \sbasedon222\snext0 Topptekst, resultat, linje 2;
\s23\s227 \sa227 \q\l\q\tx5102\q\l\q\tx6690\q\l\q\tx8391\plain\fo\fs18\cf1 \b \sbasedon222\snext0 Topptekst, resultat, linje 3 - kolonneoverskrifter;
\s24\sa62 \q\l\q\tx5102\q\l\q\tx6803\q\l\q\tx8504\plain\fo\fs20\cf1 \b \sbasedon222\snext0 Sumlinje 1;
\s25\sa62 \q\l\q\tx5102\q\l\q\tx6803\q\l\q\tx8504\plain\fo\fs20\cf1 \b \sbasedon222\snext0 Sumlinje 2;
\s26\sa62 \q\l\q\tx5102\q\l\q\tx6803\q\l\q\tx8504\plain\fo\fs20\cf1 \b \sbasedon222\snext0 Sumlinje 3;
\s27\sa62 \q\l\q\tx5102\q\l\q\tx6803\q\l\q\tx8504\plain\fo\fs20\cf1 \b \sbasedon222\snext0 Sumlinje 4;
\s28\sa62 \q\l\q\tx5102\q\l\q\tx6803\q\l\q\tx8504\plain\fo\fs20\cf1 \b \sbasedon222\snext0 Sumlinje 5;
\s29\sa62 \q\l\q\tx5102\q\l\q\tx6803\q\l\q\tx8504\plain\fo\fs20\cf1 \b \sbasedon222\snext0 Sumlinje 6;
\s30\sa119 \q\l\q\tx5102\q\l\q\tx6803\q\l\q\tx8504\plain\fo\fs20\cf1 \b \sbasedon222\snext0 Sumlinje 7;
\s31\s262 \sa119 \q\l\q\tx5102\q\l\q\tx6803\q\l\q\tx8504\plain\fo\fs20\cf1 \b \sbasedon222\snext0 Sumlinje 8;

\info
\title OFFREGN
\author
\creatim\yr2018\mo4\dy3\hr13\min54
*l\company
\paperw11906\paperh16838\psz9\margl1701\margt1134\margr737\margb709\deftab709
\headery709\footery567\colsx709
\pard
\s0\q\l\plain\fo\fs20\cf1 \line \line \line \par
\pard
\s1\brdr\l\brdr\l\brdrw60\brsp80\brdr\cf1 \brdr\l\brdr\l\brdrw60\brsp80\brdr\cf1
\brdr\l\brdr\l\brdrw60\brsp80\brdr\cf1 \brdr\l\brdr\l\brdrw60\brsp80\brdr\cf1 \sb567 \sa567
\s1567 \q\l\plain\fo\fs44\cf1 \b \line
Perioderegnskap
for\line
\line

\pard
\s2\brdr\l\brdr\l\brdrw60\brsp80\brdr\cf1 \brdr\l\brdr\l\brdrw60\brsp80\brdr\cf1
\brdr\l\brdr\l\brdrw60\brsp80\brdr\cf1 \brdr\l\brdr\l\brdrw60\brsp80\brdr\cf1 \sb567 \sa567
\s1567 \q\l\plain\fo\fs28\cf1 \b
Foretaksnr. \par
\pard
\s0\q\l\plain\fo\fs20\cf1 \line \line \line

\par



FREDHEIM BERGESEN AS

Resultatregnskap

	Note	2019	2018
DRIFTSINNEKTER OG DRIFTSKOSTNADER			
Driftsinntekter			
Annen driftsinntekt		93 980	0
Sum driftsinntekter		93 980	0
Driftskostnader			
Avskrivning på varige driftsmidler	3	(33 220)	33 220
Annen driftskostnad	2	63 208	37 349
Sum driftskostnader		29 988	70 569
DRIFTSRESULTAT		63 992	(70 569)
FINANSINNEKTER OG FINANSKOSTNADER			
Finansinntekter			
Annen renteinntekt		30 266	5
Sum finansinntekter		30 266	5
Finanskostnader			
Annen rentekostnad		68 582	51 135
Sum finanskostnader		68 582	51 135
NETTO FINANSPOSTER		(38 316)	(51 130)
ORDINÆRT RES. FØR SKATTEKOSTNAD		25 676	(121 699)
Skattekostnad på ordinært resultat	4	0	172
ORDINÆRT RESULTAT		25 676	(121 871)
ÅRSRESULTAT		25 676	(121 871)
OVERF. OG DISPONERINGER			
Fremføring av udekket tap		25 676	(121 871)
SUM OVERF. OG DISP.		25 676	(121 871)



FREDHEIM BERGESEN AS

Balanse pr. 31.12.2019

	Note	31.12.2019	31.12.2018
EIENDELER			
ANLEGGSMIDLER			
Varige driftsmidler			
Tomter, bygninger og annen fast eiendom	3	0	1 627 800
Sum varige driftsmidler		0	1 627 800
Finansielle anleggsmidler			
Investeringer i foretak i samme konsern		0	1 500
Sum finansielle anleggsmidler		0	1 500
SUM ANLEGGSMIDLER		0	1 629 300
OMLØPSMIDLER			
Fordringer			
Andre kortsiktige fordringer		0	1 000
Sum fordringer		0	1 000
Bankinnskudd, kontanter o.l.		610	8 378
SUM OMLØPSMIDLER		610	9 377
SUM EIENDELER		610	1 638 678
EGENKAPITAL OG GJELD			
EGENKAPITAL			
Innskutt egenkapital			
Selskapskapital	5,6	30 000	30 000
Annen innskutt egenkapital	5	(4 820)	(4 820)
Sum innskutt egenkapital		25 180	25 180
Opptjent egenkapital			
Udekket tap	5	(96 773)	(122 448)
Sum opptjent egenkapital		(96 773)	(122 448)
SUM EGENKAPITAL		(71 593)	(97 268)
GJELD			
LANGSIKTIG GJELD			
Annen langsiktig gjeld			
Gjeld til kredittinstitusjoner		0	1 038 756
Sum annen langsiktig gjeld		0	1 038 756
SUM LANGSIKTIG GJELD		0	1 038 756
KORTSIKTIG GJELD			
Gjeld til kredittinstitusjoner		0	116 579
Leverandørgjeld		0	18 677
Annen kortsiktig gjeld		72 203	561 934
SUM KORTSIKTIG GJELD		72 203	697 190
SUM GJELD		72 203	1 735 946
SUM EGENKAPITAL OG GJELD		610	1 638 678



FREDHEIM BERGESEN AS

Resultatregnskap

	Note	2019	2018
DRIFTSINNEKTER OG DRIFTSKOSTNADER			
Driftsinntekter			
Annen driftsinntekt		93 980	0
Sum driftsinntekter		93 980	0
Driftskostnader			
Avskrivning på varige driftsmidler	3	(33 220)	33 220
Annen driftskostnad	2	63 208	37 349
Sum driftskostnader		29 988	70 569
DRIFTSRESULTAT		63 992	(70 569)
FINANSINNEKTER OG FINANSKOSTNADER			
Finansinntekter			
Annen renteinntekt		30 266	5
Sum finansinntekter		30 266	5
Finanskostnader			
Annen rentekostnad		68 582	51 135
Sum finanskostnader		68 582	51 135
NETTO FINANSPOSTER		(38 316)	(51 130)
ORDINÆRT RES. FØR SKATTEKOSTNAD		25 676	(121 699)
Skattekostnad på ordinært resultat	4	0	172
ORDINÆRT RESULTAT		25 676	(121 871)
ÅRSRESULTAT		25 676	(121 871)
OVERF. OG DISPONERINGER			
Fremføring av udekket tap		25 676	(121 871)
SUM OVERF. OG DISP.		25 676	(121 871)



FREDHEIM BERGESEN AS

Balanse pr. 31.12.2019

	Note	31.12.2019	31.12.2018
EIENDELER			
ANLEGGSMIDLER			
Varige driftsmidler			
Tomter, bygninger og annen fast eiendom	3	0	1 627 800
Sum varige driftsmidler		0	1 627 800
Finansielle anleggsmidler			
Investeringer i foretak i samme konsern		0	1 500
Sum finansielle anleggsmidler		0	1 500
SUM ANLEGGSMIDLER		0	1 629 300
OMLØPSMIDLER			
Fordringer			
Andre kortsiktige fordringer		0	1 000
Sum fordringer		0	1 000
Bankinnskudd, kontanter o.l.		610	8 378
SUM OMLØPSMIDLER		610	9 377
SUM EIENDELER		610	1 638 678
EGENKAPITAL OG GJELD			
EGENKAPITAL			
Innskutt egenkapital			
Selskapskapital	5,6	30 000	30 000
Annen innskutt egenkapital	5	(4 820)	(4 820)
Sum innskutt egenkapital		25 180	25 180
Opptjent egenkapital			
Udekket tap	5	(96 773)	(122 448)
Sum opptjent egenkapital		(96 773)	(122 448)
SUM EGENKAPITAL		(71 593)	(97 268)
GJELD			
LANGSIKTIG GJELD			
Annen langsiktig gjeld			
Gjeld til kredittinstitusjoner		0	1 038 756
Sum annen langsiktig gjeld		0	1 038 756
SUM LANGSIKTIG GJELD		0	1 038 756
KORTSIKTIG GJELD			
Gjeld til kredittinstitusjoner		0	116 579
Leverandørgjeld		0	18 677
Annen kortsiktig gjeld		72 203	561 934
SUM KORTSIKTIG GJELD		72 203	697 190
SUM GJELD		72 203	1 735 946
SUM EGENKAPITAL OG GJELD		610	1 638 678

Underskrifter



Legally signed by
Oddvar Martin Bergesen
24.07.2020

Legally signed by
Ole Bergesen
24.07.2020

Legally signed by
Endre Bergesen
28.07.2020




FREDHEIM BERGESEN AS

Resultatregnskap

	Note	2019	2018
DRIFTSINNETEKTER OG DRIFTSKOSTNADER			
Driftsinntekter			
Annen driftsinntekt		93 980	0
Sum driftsinntekter		93 980	0
Driftskostnader			
Avskrivning på varige driftsmidler	3	(33 220)	33 220
Annen driftskostnad	2	63 208	37 349
Sum driftskostnader		29 988	70 569
DRIFTSRESULTAT		63 992	(70 569)
FINANSINNETEKTER OG FINANSKOSTNADER			
Finansinntekter			
Annen renteinntekt		30 266	5
Sum finansinntekter		30 266	5
Finanskostnader			
Annen rentekostnad		68 582	51 135
Sum finanskostnader		68 582	51 135
NETTO FINANSPOSTER		(38 316)	(51 130)
ORDINÆRT RES. FØR SKATTEKOSTNAD		25 676	(121 699)
Skattekostnad på ordinært resultat	4	0	172
ORDINÆRT RESULTAT		25 676	(121 871)
ÅRSRESULTAT		25 676	(121 871)
OVERF. OG DISPONERINGER			
Fremføring av udekket tap		25 676	(121 871)
SUM OVERF. OG DISP.		25 676	(121 871)

Årsregnskap for FREDHEIM BERGESEN AS

Organisasjonsnr. 820036492

 Legally signed by
Oddvar Martin Bergesen
24.07.2020 Legally signed by
Ole Bergesen
24.07.2020 Legally signed by
Endre Bergesen
28.07.2020


FREDHEIM BERGESEN AS


Balanse pr. 31.12.2019


	Note	31.12.2019	31.12.2018
EIENDELER			
ANLEGGSMIDLER			
Varige driftsmidler			
Tomter, bygninger og annen fast eiendom	3	0	1 627 800
Sum varige driftsmidler		0	1 627 800
Finansielle anleggsmidler			
Investeringer i foretak i samme konsern		0	1 500
Sum finansielle anleggsmidler		0	1 500
SUM ANLEGGSMIDLER		0	1 629 300
OMLØPSMIDLER			
Fordringer			
Andre kortsiktige fordringer		0	1 000
Sum fordringer		0	1 000
Bankinnskudd, kontanter o.l.		610	8 378
SUM OMLØPSMIDLER		610	9 377
SUM EIENDELER		610	1 638 678
EGENKAPITAL OG GJELD			
EGENKAPITAL			
Innskutt egenkapital			
Selskapskapital	5,6	30 000	30 000
Annen innskutt egenkapital	5	(4 820)	(4 820)
Sum innskutt egenkapital		25 180	25 180
Opptjent egenkapital			
Udekket tap	5	(96 773)	(122 448)
Sum opptjent egenkapital		(96 773)	(122 448)
SUM EGENKAPITAL		(71 593)	(97 268)
GJELD			
LANGSIKTIG GJELD			
Annen langsiktig gjeld			
Gjeld til kredittinstitusjoner		0	1 038 756
Sum annen langsiktig gjeld		0	1 038 756
SUM LANGSIKTIG GJELD		0	1 038 756
KORTSIKTIG GJELD			
Gjeld til kredittinstitusjoner		0	116 579
Leverandørgjeld		0	18 677
Annen kortsiktig gjeld		72 203	561 934
SUM KORTSIKTIG GJELD		72 203	697 190
SUM GJELD		72 203	1 735 946
SUM EGENKAPITAL OG GJELD		610	1 638 678

Underskrifter



 Legally signed by
Oddvar Martin Bergesen
24.07.2020

 Legally signed by
Ole Bergesen
24.07.2020

 Legally signed by
Endre Bergesen
28.07.2020

Fredheim Bergesen AS

Noter til årsregnskapet for 2019

1 Regnskapsprinsipper

Årsregnskapet består av resultatregnskap, balanse og noteopplysninger og er avlagt i samsvar med aksjelov, regnskapslov og god regnskapsskikk for små foretak i Norge gjeldende pr. 31. desember 2019.

Klassifisering og vurdering av balanseposter

Eiendeler/gjeld som om forfaller til betaling innen ett år etter balansedagen, er klassifisert som omløpsmidler/kortsiktig gjeld. Omløpsmidler vurderes til laveste av anskaffelseskost og virkelig verdi. Kortsiktig gjeld balanseføres til nominelt beløp på opptakstidspunktet.

Fordringer blir klassifisert som omløpsmidler dersom de skal tilbakebetales i løpet av ett år etter utbetalingstidspunktet. Andre eiendeler blir klassifisert som anleggsmidler. Langsiktig gjeld blir balanseført til nominelt beløp på etableringstidspunktet.

Inntektsføring

Selskapet har ingen ordinære driftsinntekter. Inntekter 2019 består av gevinst ved salg av driftsmiddel

Varige driftsmidler

Varige driftsmidler føres i balansen til anskaffelseskost, fratrukket akkumulerte av- og nedskrivninger. Ordinære avskrivninger er beregnet lineært over driftsmidlenes levetid.

Fordringer


Fordringer er oppført til pålydende med fradrag for forventede tap.


Skatt

Utsatt skatt beregnes på bakgrunn av midlertidige forskjeller mellom regnskapsmessige og skattemessige verdier ved utgangen av regnskapsåret. Ved beregningen benyttes nominell skattesats. Positive og negative forskjeller vurderes mot hverandre innenfor samme tidsintervall. Utsatt skattefordel balanseføres ikke. Årets skattekostnad består av endringer i utsatt skatt sammen med betalbar skatt for inntektsåret korrigert for feil i tidligere års beregninger.



 Legally signed by
Oddvar Martin Bergesen
24.07.2020

 Legally signed by
Ole Bergesen
24.07.2020

 Legally signed by
Endre Bergesen
28.07.2020

Fredheim Bergesen AS

Noter til årsregnskapet for 2019

2 Lønnskostnader, antall ansatte, godtgjørelser, lån til ansatte mm.

Det er ikke utbetalt lønn eller annen godtgjørelse til selskapets styre eller ledelse.
Selskapet har ingen ansatte

3 Varige driftsmidler

Varige driftsmidler avskrives over forventet økonomisk levetid. Avskrivningene er fordelt lineært over antatt økonomisk levetid.

	Fast eiendom	Totalt
Anskaffelseskost 01.01.	1 627 800	1 627 800
Tilgang	0	0
Avgang	-1 627 800	-1 627 800
Anskaffelseskost 31.12.	0	0
Akkumulerte avskrivninger 31.12.	0	0
Bokført verdi pr. 31.12.	0	0
Årets avskrivninger	-33 220	-33 220
Økonomisk levetid	evig	
Avskrivningsplan	0	



Legally signed by
Oddvar Martin Bergesen
24.07.2020

Legally signed by
Ole Bergesen
24.07.2020

Legally signed by
Endre Bergesen
28.07.2020

Fredheim Bergesen AS

Noter til årsregnskapet for 2019

4 Skatt

Skatter kostnadsføres når de påløper, det vil si at skattekostnaden er knyttet til det regnskapsmessige

	2019	2018
Regnskapsmessig resultat før skatter	25 676	-121 699
Permanente forskjeller	0	0
Underskudd til fremføring	0	0
Skattepliktig inntekt	25 676	-121 699

Årets skattekostnad består av:

Betalbar skatt på ordinært resultat	0	0
Endring utsatt skatt	0	0
Netto skattekostnad	1	0

Betalbar skatt i balansen:

Betalbar skatt på årets resultat	0	0
Skatt	0	0

Utsatt skatt:	2019	2018	Endring
Varige driftsmidler	0	0	0
Fordringer	0	0	0
Netto grunnlag	0	0	0
Underskudd til fremføring	-96 023	-121 699	25 676
Netto forskjeller	-96 023	-121 699	
Utsatt skatt, 22%	-21 125	-26 774	-5 649


5 Egenkapital

	Aksje- kapital	Annen innskutt kapital	Annen EK	Sum
Egenkapital 1. januar	30 000	-4 820	-122 448	-97 268
Årets resultat			25 676	25 676
Egenkapital 31. desember	30 000	-4 820	-96 772	-71 592



Fredheim Bergesen AS

 Legally signed by
Oddvar Martin Bergesen
24.07.2020

 Legally signed by
Ole Bergesen
24.07.2020

 Legally signed by
Endre Bergesen
28.07.2020

Noter til årsregnskapet for 2019

6 Aksjekapital og aksjonærinformasjon

Selskapets aksjekapital utgjør NOK 30 000, 30 aksjer à pålydende kr 1 000

Eierstruktur	Antall aksjer	Eier- andel	Stemme- andel
Endre Bergesen	10	33,33 %	33,33 %
Ole Bergesen	10	33,33 %	33,33 %
Oddvar M Bergesen	10	33,33 %	33,33 %
Totalt antall aksjer	30	99,99 %	100,00 %