



## ÅRSREGNSKAPET FOR REGNSKAPSÅRET 2021 - GENERELL INFORMASJON

### Enheten

Organisasjonsnummer: 991 762 450  
Organisasjonsform: Aksjeselskap  
Foretaksnavn: HOUSE OF SENSATION AS  
Forretningsadresse: Sofiemyrveien 10  
1412 SOFIEMYR

### Regnskapsår

Årsregnskapets periode: 01.01.2021 - 31.12.2021

### Konsern

Mørselskap i konsern: Ja  
Konsernregnskap lagt ved: Ja

### Regnskapsregler

Regler for små foretak benyttet: Nei  
Benyttet ved utarbeidelsen av årsregnskapet til selskapet: Regnskapslovens alminnelige regler  
Benyttet ved utarbeidelsen av årsregnskapet til konsernet: Regnskapslovens alminnelige regler

### Årsregnskapet fastsatt av kompetent organ

Bekreftet av representant for selskapet: Truls Golten  
Dato for fastsettelse av årsregnskapet: 02.05.2022

### Grunnlag for avgivelse

År 2021: Årsregnskapet er elektronisk innlevert  
År 2020: Tall er hentet fra elektronisk innlevert årsregnskap fra 2021

*Det er ikke krav til at årsregnskapet m.v. som sendes til Regnskapsregisteret er undertegnet. Kontrollen på at dette er utført ligger hos revisor/enhetens øverste organ. Sikkerheten ivaretas ved at innsender har rolle/rettighet for innsending av årsregnskapet via Altinn, og ved at det bekreftes at årsregnskapet er fastsatt av kompetent organ.*

Brønnøysundregistrene, 20.07.2023



## Resultatregnskap

Beløp i: NOK	Note	2021	2020
<b>RESULTATREGNSKAP</b>			
<b>Inntekter</b>			
Salgsinntekt	9	4 669 411	672 812
<b>Sum inntekter</b>		<b>4 669 411</b>	<b>672 812</b>
<b>Kostnader</b>			
Varekostnad		4 302 915	453 312
Avskrivning på varige driftsmidler og immaterielle eiendeler	7	60 548	60 548
Annen driftskostnad	2	208 928	147 245
<b>Sum kostnader</b>		<b>4 572 391</b>	<b>661 105</b>
<b>Driftsresultat</b>		<b>97 020</b>	<b>11 707</b>
<b>Finansinntekter og finanskostnader</b>			
Inntekt på investering i datterselskap og tilknyttet selskap		16 290 120	5 520 000
Renteinntekt fra foretak i samme konsern			432 000
Annen renteinntekt		92 510	187 436
Annen finansinntekt	4		45 203 104
<b>Sum finansinntekter</b>		<b>16 382 630</b>	<b>51 342 540</b>
Annen rentekostnad		76 753	542 374
<b>Sum finanskostnader</b>		<b>76 753</b>	<b>542 374</b>
<b>Netto finans</b>		<b>16 305 877</b>	<b>50 800 166</b>
<b>Ordinært resultat før skattekostnad</b>		<b>16 402 897</b>	<b>50 811 873</b>
Skattekostnad på ordinært resultat	5	88 766	50 282
<b>Ordinært resultat etter skattekostnad</b>		<b>16 314 131</b>	<b>50 761 591</b>
<b>Årsresultat</b>		<b>16 314 131</b>	<b>50 761 591</b>
<b>Overføringer og disponeringer</b>			
Overføringer til/fra annen egenkapital		16 314 131	50 761 591
<b>Sum overføringer og disponeringer</b>		<b>16 314 131</b>	<b>50 761 591</b>



## Balanse

Beløp i: NOK	Note	2021	2020
<b>BALANSE - EIENDELER</b>			
<b>Anleggsmidler</b>			
<b>Immaterielle eiendeler</b>			
Utsatt skattefordel	5	26 641	13 321
<b>Sum immaterielle eiendeler</b>		<b>26 641</b>	<b>13 321</b>
<b>Varige driftsmidler</b>			
Tomter, bygninger og annen fast eiendom	7, 8	5 933 724	5 994 272
<b>Sum varige driftsmidler</b>		<b>5 933 724</b>	<b>5 994 272</b>
<b>Finansielle anleggsmidler</b>			
Investering i datterselskap	4	3 712 927	3 712 927
<b>Sum finansielle anleggsmidler</b>		<b>3 712 927</b>	<b>3 712 927</b>
<b>Sum anleggsmidler</b>		<b>9 673 292</b>	<b>9 720 520</b>
<b>Omløpsmidler</b>			
<b>Varer</b>			
<b>Fordringer</b>			
Kundefordringer			453 312
Andre fordringer			224 490
Konsernfordringer		27 657 426	4 094 446
<b>Sum fordringer</b>		<b>27 657 426</b>	<b>4 772 248</b>
<b>Bankinnskudd, kontanter og lignende</b>			
Bankinnskudd, kontanter og lignende	3	3 661 218	8 157 468
<b>Sum bankinnskudd, kontanter og lignende</b>		<b>3 661 218</b>	<b>8 157 468</b>
<b>Sum omløpsmidler</b>		<b>31 318 644</b>	<b>12 929 716</b>
<b>SUM EIENDELER</b>		<b>40 991 936</b>	<b>22 650 236</b>

## BALANSE - EGENKAPITAL OG GJELD



## Balanse

Beløp i: NOK	Note	2021	2020
<b>Egenkapital</b>			
<b>Innskutt egenkapital</b>			
Selskapskapital	10, 11	300 000	300 000
<b>Sum innskutt egenkapital</b>		<b>300 000</b>	<b>300 000</b>
<b>Opptjent egenkapital</b>			
Annen egenkapital	10	16 452 242	17 916 231
<b>Sum opptjent egenkapital</b>		<b>16 452 242</b>	<b>17 916 231</b>
<b>Sum egenkapital</b>		<b>16 752 242</b>	<b>18 216 231</b>
<b>Gjeld</b>			
<b>Langsiktig gjeld</b>			
<b>Annen langsiktig gjeld</b>			
Gjeld til kredittinstitusjoner	8	3 710 000	3 870 000
<b>Sum annen langsiktig gjeld</b>		<b>3 710 000</b>	<b>3 870 000</b>
<b>Sum langsiktig gjeld</b>		<b>3 710 000</b>	<b>3 870 000</b>
<b>Kortsiktig gjeld</b>			
Gjeld til kredittinstitusjoner	8	9 118 650	
Leverandørgjeld		24 551	38 375
Betalbar skatt	5	102 086	63 603
Skyldige offentlige avgifter		3 549	
Kortsiktig konserngjeld	6	11 254 637	
Annen kortsiktig gjeld		26 221	462 026
<b>Sum kortsiktig gjeld</b>		<b>20 529 694</b>	<b>564 004</b>
<b>Sum gjeld</b>		<b>24 239 694</b>	<b>4 434 004</b>
<b>SUM EGENKAPITAL OG GJELD</b>		<b>40 991 936</b>	<b>22 650 235</b>



## Konsernets resultatregnskap

Beløp i: NOK	Note	2021	2020
<b>RESULTATREGNSKAP</b>			
<b>Inntekter</b>			
Salgsinntekt		134 079 021	76 577 347
Annen driftsinntekt	4	348 284	45 189 625
<b>Sum inntekter</b>	<b>5</b>	<b>134 427 305</b>	<b>121 766 972</b>
<b>Kostnader</b>			
Varekostnad		101 797 551	53 237 607
Lønnskostnad	3	6 189 539	4 458 247
Avskrivning på varige driftsmidler og immaterielle eiendeler	4	493 384	233 477
Annen driftskostnad	3	3 339 053	9 653 638
<b>Sum kostnader</b>		<b>111 819 527</b>	<b>67 582 969</b>
<b>Driftsresultat</b>		<b>22 607 778</b>	<b>54 184 003</b>
<b>Finansinntekter og finanskostnader</b>			
Annen renteinntekt		103 357	207 480
Annen finansinntekt		5 285	963 275
<b>Sum finansinntekter</b>		<b>108 642</b>	<b>1 170 755</b>
Annen rentekostnad		452 132	726 680
Annen finanskostnad			3 598 283
<b>Sum finanskostnader</b>		<b>452 132</b>	<b>4 324 963</b>
<b>Netto finans</b>		<b>-343 490</b>	<b>-3 154 208</b>
<b>Ordinært resultat før skattekostnad</b>		<b>22 264 288</b>	<b>51 029 795</b>
Skattekostnad på ordinært resultat	8	4 974 994	1 386 085
<b>Ordinært resultat etter skattekostnad</b>	<b>6</b>	<b>17 289 294</b>	<b>49 643 710</b>
<b>Årsresultat</b>		<b>17 289 294</b>	<b>49 643 710</b>
Minoritetsinteresser		3 821 887	1 422 091
<b>Årsresultat etter minoritetsinteresser</b>		<b>13 467 407</b>	<b>48 221 619</b>



## Konsernets balanse

Beløp i: NOK	Note	2021	2020
<b>BALANSE - EIENDELER</b>			
<b>Anleggsmidler</b>			
<b>Immaterielle eiendeler</b>			
Utsatt skattefordel	8	65 382	76 703
<b>Sum immaterielle eiendeler</b>		<b>65 382</b>	<b>76 703</b>
<b>Varige driftsmidler</b>			
Tomter, bygninger og annen fast eiendom		5 933 724	5 994 272
Driftsløsøre, inventar, verktøy, kontormaskiner og lignende		1 545 460	379 376
<b>Sum varige driftsmidler</b>	4, 10	<b>7 479 184</b>	<b>6 373 648</b>
<b>Sum anleggsmidler</b>		<b>7 544 566</b>	<b>6 450 351</b>
<b>Omløpsmidler</b>			
<b>Varer</b>			
Varer	10, 12	25 722 032	12 318 829
<b>Sum varer</b>		<b>25 722 032</b>	<b>12 318 829</b>
<b>Fordringer</b>			
Kundefordringer	10, 11	32 929 693	10 637 842
Andre fordringer		77 142	510 401
<b>Sum fordringer</b>		<b>33 006 835</b>	<b>11 148 243</b>
<b>Investeringer</b>			
Andre finansielle instrumenter			221 707
<b>Sum investeringer</b>			<b>221 707</b>
<b>Bankinnskudd, kontanter og lignende</b>			
Bankinnskudd, kontanter og lignende	9	4 966 439	16 677 567
<b>Sum bankinnskudd, kontanter og lignende</b>		<b>4 966 439</b>	<b>16 677 567</b>
<b>Sum omløpsmidler</b>		<b>63 695 306</b>	<b>40 366 346</b>
<b>SUM EIENDELER</b>		<b>71 239 872</b>	<b>46 816 697</b>



## Konsernets balanse

Beløp i: NOK	Note	2021	2020
<b>BALANSE - EGENKAPITAL OG GJELD</b>			
<b>Egenkapital</b>			
<b>Innskutt egenkapital</b>			
Selskapskapital	7	300 000	300 000
<b>Sum innskutt egenkapital</b>		<b>300 000</b>	<b>300 000</b>
<b>Opptjent egenkapital</b>			
Annen egenkapital		12 978 154	17 288 866
<b>Sum opptjent egenkapital</b>		<b>12 978 154</b>	<b>17 288 866</b>
Minoritetsinteresser		47 921	1 217 914
<b>Sum egenkapital</b>		<b>13 326 075</b>	<b>18 806 780</b>
<b>Gjeld</b>			
<b>Langsiktig gjeld</b>			
<b>Annen langsiktig gjeld</b>			
Gjeld til kredittinstitusjoner	10	3 710 000	3 870 000
<b>Sum annen langsiktig gjeld</b>		<b>3 710 000</b>	<b>3 870 000</b>
<b>Sum langsiktig gjeld</b>		<b>3 710 000</b>	<b>3 870 000</b>
<b>Kortsiktig gjeld</b>			
Gjeld til kredittinstitusjoner	10	9 117 473	4 995 918
Leverandørgjeld		27 186 673	13 225 874
Betalbar skatt	8	4 963 673	1 397 800
Skyldige offentlige avgifter		5 522 915	2 299 875
Utbytte	6	3 808 000	1 020 000
Annen kortsiktig gjeld		3 605 063	1 200 449
<b>Sum kortsiktig gjeld</b>		<b>54 203 797</b>	<b>24 139 916</b>
<b>Sum gjeld</b>		<b>57 913 797</b>	<b>28 009 916</b>
<b>SUM EGENKAPITAL OG GJELD</b>		<b>71 239 872</b>	<b>46 816 696</b>



## Brønnøysundregistrene

### ÅRSREGNSKAP FOR REGNSKAPSÅRET 2021 - GENERELL INFORMASJON

Journalnummer: 2022 639259

#### Enheten

Organisasjonsnummer: 991 762 450  
Organisasjonsform: Aksjeselskap  
Foretaksnavn: HOUSE OF SENSATION AS  
Forretningsadresse: Sofiemyrveien 10  
1412 SOFIEMYR

#### Regnskapsår

Årsregnskapets periode: 01.01.2021 - 31.12.2021

#### Konsern

Morselskap i konsern: Ja  
Konsernregnskap lagt ved: Ja

#### Regnskapsregler

Regler for små foretak benyttet: Nei  
Benyttet ved utarbeidelsen av  
årsregnskapet til selskapet: Regnskapslovens alminnelige regler  
Benyttet ved utarbeidelsen av  
årsregnskapet til konsernet: Regnskapslovens alminnelige regler

#### Årsregnskapet fastsatt av kompetent organ

Bekreftet av representant for selskapet: Truls Golten  
Dato for fastsettelse av årsregnskapet: 02.05.2022

#### Grunnlag for avgivelse

År 2021: Årsregnskap er elektronisk innlevert.  
År 2020: Tall er hentet fra elektronisk innlevert årsregnskap fra 2021.

*Det er ikke krav til at årsregnskapet m.v. som sendes til Regnskapsregisteret er undertegnet. Kontrollen på at dette er utført ligger hos revisor/enhetens øverste organ. Sikkerheten ivaretas ved at innsender har rolle/rettighet for innsending av årsregnskapet via Altinn, og ved at det bekreftes at årsregnskapet er fastsatt av kompetent organ.*

Brønnøysundregistrene, 14.07.2022



Organisasjonsnr: 991 762 450  
HOUSE OF SENSATION AS

## RESULTATREGNSKAP

<b>Beløp i: NOK</b>	<b>Note</b>	<b>2021</b>	<b>2020</b>
<b>RESULTATREGNSKAP</b>			
<b>Inntekter</b>			
Salgsinntekt	9	4 669 411	672 812
<b>Sum inntekter</b>		<b>4 669 411</b>	<b>672 812</b>
<b>Kostnader</b>			
Varekostnad		4 302 915	453 312
Avskrivning på varige driftsmidler og immaterielle eiendeler	7	60 548	60 548
Annen driftskostnad	2	208 928	147 245
<b>Sum kostnader</b>		<b>4 572 391</b>	<b>661 105</b>
<b>Driftsresultat</b>		<b>97 020</b>	<b>11 707</b>
<b>Finansinntekter og finanskostnader</b>			
Inntekt på investering i datterselskap og tilknyttet selskap		16 290 120	5 520 000
Renteinntekt fra foretak i samme konsern			432 000
Annen renteinntekt		92 510	187 436
Annen finansinntekt	4		45 203 104
<b>Sum finansinntekter</b>		<b>16 382 630</b>	<b>51 342 540</b>
Annen rentekostnad		76 753	542 374
<b>Sum finanskostnader</b>		<b>76 753</b>	<b>542 374</b>
<b>Netto finans</b>		<b>16 305 877</b>	<b>50 800 166</b>
<b>Ordinært resultat før skattekostnad</b>			
Skattekostnad på ordinært resultat	5	88 766	50 282
<b>Ordinært resultat etter skattekostnad</b>		<b>16 314 131</b>	<b>50 761 591</b>
<b>Årsresultat</b>		<b>16 314 131</b>	<b>50 761 591</b>
<b>Overføringer og disponeringer</b>			
Overføringer til/fra annen egenkapital		16 314 131	50 761 591
<b>Sum overføringer og disponeringer</b>		<b>16 314 131</b>	<b>50 761 591</b>



Organisasjonsnr: 991 762 450  
HOUSE OF SENSATION AS

## BALANSE

Beløp i: NOK	Note	2021	2020
--------------	------	------	------

### BALANSE - EIENDELER

#### Anleggsmidler

##### Immaterielle eiendeler

Utsatt skattefordel	5	26 641	13 321
<b>Sum immaterielle eiendeler</b>		<b>26 641</b>	<b>13 321</b>

##### Varige driftsmidler

Tomter, bygninger og annen fast eiendom	7, 8	5 933 724	5 994 272
<b>Sum varige driftsmidler</b>		<b>5 933 724</b>	<b>5 994 272</b>

##### Finansielle anleggsmidler

Investering i datterselskap	4	3 712 927	3 712 927
<b>Sum finansielle anleggsmidler</b>		<b>3 712 927</b>	<b>3 712 927</b>

##### Sum anleggsmidler

		<b>9 673 292</b>	<b>9 720 520</b>
--	--	------------------	------------------

#### Omløpsmidler

##### Varer

##### Fordringer

Kundefordringer			453 312
Andre fordringer			224 490
Konsernfordringer		27 657 426	4 094 446
<b>Sum fordringer</b>		<b>27 657 426</b>	<b>4 772 248</b>

##### Bankinnskudd, kontanter og lignende

Bankinnskudd, kontanter og lignende	3	3 661 218	8 157 468
<b>Sum bankinnskudd, kontanter og lignende</b>		<b>3 661 218</b>	<b>8 157 468</b>

##### Sum omløpsmidler

		<b>31 318 644</b>	<b>12 929 716</b>
--	--	-------------------	-------------------

##### SUM EIENDELER

		<b>40 991 936</b>	<b>22 650 236</b>
--	--	-------------------	-------------------

### BALANSE - EGENKAPITAL OG GJELD

#### Egenkapital

##### Innskutt egenkapital

Selskapskapital	10, 11	300 000	300 000
<b>Sum innskutt egenkapital</b>		<b>300 000</b>	<b>300 000</b>

##### Opptjent egenkapital

Annen egenkapital	10	16 452 242	17 916 231
-------------------	----	------------	------------



<b>Sum opptjent egenkapital</b>		<b>16 452 242</b>	<b>17 916 231</b>
<b>Sum egenkapital</b>		<b>16 752 242</b>	<b>18 216 231</b>
<b>Gjeld</b>			
<b>Langsiktig gjeld</b>			
<b>Annen langsiktig gjeld</b>			
Gjeld til			
kredittinstitusjoner	8	3 710 000	3 870 000
<b>Sum annen langsiktig gjeld</b>		<b>3 710 000</b>	<b>3 870 000</b>
<b>Sum langsiktig gjeld</b>		<b>3 710 000</b>	<b>3 870 000</b>
<b>Kortsiktig gjeld</b>			
Gjeld til			
kredittinstitusjoner	8	9 118 650	
Leverandørgjeld		24 551	38 375
Betalbar skatt	5	102 086	63 603
Skyldige offentlige avgifter		3 549	
Kortsiktig konserngjeld	6	11 254 637	
Annen kortsiktig gjeld		26 221	462 026
<b>Sum kortsiktig gjeld</b>		<b>20 529 694</b>	<b>564 004</b>
<b>Sum gjeld</b>		<b>24 239 694</b>	<b>4 434 004</b>
<b>SUM EGENKAPITAL OG GJELD</b>		<b>40 991 936</b>	<b>22 650 235</b>



Organisasjonsnr: 991 762 450  
HOUSE OF SENSATION AS

## KONSERNRESULTATREGNSKAP

<b>Beløp i: NOK</b>	<b>Note</b>	<b>2021</b>	<b>2020</b>
<b>RESULTATREGNSKAP</b>			
<b>Inntekter</b>			
Salgsinntekt		134 079 021	76 577 347
Annen driftsinntekt	4	348 284	45 189 625
<b>Sum inntekter</b>	<b>5</b>	<b>134 427 305</b>	<b>121 766 972</b>
<b>Kostnader</b>			
Varekostnad		101 797 551	53 237 607
Lønnskostnad	3	6 189 539	4 458 247
Avskrivning på varige driftsmidler og immaterielle eiendeler	4	493 384	233 477
Annen driftskostnad	3	3 339 053	9 653 638
<b>Sum kostnader</b>		<b>111 819 527</b>	<b>67 582 969</b>
<b>Driftsresultat</b>		<b>22 607 778</b>	<b>54 184 003</b>
<b>Finansinntekter og finanskostnader</b>			
Annen renteinntekt		103 357	207 480
Annen finansinntekt		5 285	963 275
<b>Sum finansinntekter</b>		<b>108 642</b>	<b>1 170 755</b>
Annen rentekostnad		452 132	726 680
Annen finanskostnad			3 598 283
<b>Sum finanskostnader</b>		<b>452 132</b>	<b>4 324 963</b>
<b>Netto finans</b>		<b>-343 490</b>	<b>-3 154 208</b>
<b>Ordinært resultat før skattekostnad</b>			
<b>Skattekostnad på ordinært resultat</b>	8	4 974 994	1 386 085
<b>Ordinært resultat etter skattekostnad</b>	<b>6</b>	<b>17 289 294</b>	<b>49 643 710</b>
<b>Årsresultat</b>		<b>17 289 294</b>	<b>49 643 710</b>
Minoritetsinteresser		3 821 887	1 422 091
<b>Årsresultat etter minoritetsinteresser</b>		<b>13 467 407</b>	<b>48 221 619</b>



Organisasjonsnr: 991 762 450  
HOUSE OF SENSATION AS

## KONSERNBALANSE

<b>Beløp i: NOK</b>	<b>Note</b>	<b>2021</b>	<b>2020</b>
<b>BALANSE - EIENDELER</b>			
<b>Anleggsmidler</b>			
<b>Immaterielle eiendeler</b>			
Utsatt skattefordel	8	65 382	76 703
<b>Sum immaterielle eiendeler</b>		<b>65 382</b>	<b>76 703</b>
<b>Varige driftsmidler</b>			
Tomter, bygninger og annen fast eiendom		5 933 724	5 994 272
Driftsløsøre, inventar, verktøy, kontormaskiner og lignende		1 545 460	379 376
<b>Sum varige driftsmidler</b>	<b>4, 10</b>	<b>7 479 184</b>	<b>6 373 648</b>
<b>Sum anleggsmidler</b>		<b>7 544 566</b>	<b>6 450 351</b>
<b>Omløpsmidler</b>			
<b>Varer</b>			
Varer	10, 12	25 722 032	12 318 829
<b>Sum varer</b>		<b>25 722 032</b>	<b>12 318 829</b>
<b>Fordringer</b>			
Kundefordringer	10, 11	32 929 693	10 637 842
Andre fordringer		77 142	510 401
<b>Sum fordringer</b>		<b>33 006 835</b>	<b>11 148 243</b>
<b>Investeringer</b>			
Andre finansielle instrumenter			221 707
<b>Sum investeringer</b>			<b>221 707</b>
<b>Bankinnskudd, kontanter og lignende</b>			
Bankinnskudd, kontanter og lignende	9	4 966 439	16 677 567
<b>Sum bankinnskudd, kontanter og lignende</b>		<b>4 966 439</b>	<b>16 677 567</b>
<b>Sum omløpsmidler</b>		<b>63 695 306</b>	<b>40 366 346</b>
<b>SUM EIENDELER</b>		<b>71 239 872</b>	<b>46 816 697</b>
<b>BALANSE - EGENKAPITAL OG GJELD</b>			
<b>Egenkapital</b>			
Innskutt egenkapital			
Selskapskapital	7	300 000	300 000



<b>Sum innskutt egenkapital</b>		<b>300 000</b>	<b>300 000</b>
<b>Opptjent egenkapital</b>			
Annen egenkapital		12 978 154	17 288 866
<b>Sum opptjent egenkapital</b>		<b>12 978 154</b>	<b>17 288 866</b>
Minoritetsinteresser		47 921	1 217 914
<b>Sum egenkapital</b>		<b>13 326 075</b>	<b>18 806 780</b>
<b>Gjeld</b>			
<b>Langsiktig gjeld</b>			
Annen langsiktig gjeld			
Gjeld til			
kredittinstitusjoner	10	3 710 000	3 870 000
<b>Sum annen langsiktig gjeld</b>		<b>3 710 000</b>	<b>3 870 000</b>
<b>Sum langsiktig gjeld</b>		<b>3 710 000</b>	<b>3 870 000</b>
<b>Kortsiktig gjeld</b>			
Gjeld til			
kredittinstitusjoner	10	9 117 473	4 995 918
Leverandørgjeld		27 186 673	13 225 874
Betalbar skatt	8	4 963 673	1 397 800
Skyldige offentlige avgifter		5 522 915	2 299 875
Utbytte	6	3 808 000	1 020 000
Annen kortsiktig gjeld		3 605 063	1 200 449
<b>Sum kortsiktig gjeld</b>		<b>54 203 797</b>	<b>24 139 916</b>
<b>Sum gjeld</b>		<b>57 913 797</b>	<b>28 009 916</b>
<b>SUM EGENKAPITAL OG GJELD</b>		<b>71 239 872</b>	<b>46 816 696</b>



Organisasjonsnr: 991 762 450  
HOUSE OF SENSATION AS

NOTEOPPLYSNINGER - SELSKAP - alle poster oppgitt i hele tall

Note  
1

Regnskapsprinsipper

Note  
2

Antall årsverk i regnskapsåret  
0.00

Sum Beløp

Balanseført verdi 31.12. Varige driftsmidler Immaterielle eiend.

Konsernregnskap

Morselskapet sitt navn

Forretningskontor for morselskapet

Begrunnelse for at datterselskap er utelatt fra konsolideringen

Konsern, tilknyttet selskap m.v. - fordringer og gjeld

Fordringer

Samlet beløp - tilknyttet selskap Årets Fjorårets

Samlet beløp - foretak i samme konsern Årets Fjorårets

Samlet beløp - foretak i samme konsern Årets Fjorårets

Samlet beløp - felles kontrollert virksomhet Årets Fjorårets



Pantstillelse Beløp

Beholdning av egne aksjer Antall Pålydende Andel av aksjek.

**Note**

**Lån og sikkerhetsstillelse til medlemmer**

Er det gitt lån eller sikkerhetsstillelse til ledende personer: Nei

**Opplysninger om:**

**Medlemmer av:**

**Mer om lån og sikkerhetsstillelse**



Organisasjonsnr: 991 762 450  
HOUSE OF SENSATION AS

NOTEOPPLYSNINGER - KONSERN - alle poster oppgitt i hele tall

Note  
1

Regnskapsprinsipper

Note  
3

Antall årsverk i regnskapsåret  
7.00

Sum Beløp

Balanseført verdi 31.12. Varige driftsmidler Immaterielle eiend.

Konsernregnskap

Morselskapet sitt navn

Forretningskontor for morselskapet

Begrunnelse for at datterselskap er utelatt fra konsolideringen

Konsern, tilknyttet selskap m.v. - fordringer og gjeld

Fordringer

Samlet beløp - tilknyttet selskap Årets Fjorårets

Samlet beløp - foretak i samme konsern Årets Fjorårets

Samlet beløp - foretak i samme konsern Årets Fjorårets

Samlet beløp - felles kontrollert virksomhet Årets Fjorårets



Pantstillelse Beløp

Beholdning av egne aksjer Antall Pålydende Andel av aksjek.

**Note**

**Lån og sikkerhetsstillelse til medlemmer**

Er det gitt lån eller sikkerhetsstillelse til ledende personer: Nei


Opplysninger om:

Medlemmer av:

Mer om lån og sikkerhetsstillelse



 BankID Signing  
Dag Winqvist  
2022-05-02

 BankID Signing  
Eivind Brendsrud-Andersen  
2022-05-04

 BankID Signing  
Truls Gøtten  
2022-05-04

# Årsregnskap

Konsern

**House Of Sensation AS**

2021

Organisasjonsnummer 991 762 450



## House Of Sensation AS

### Konsolidert resultatoppstilling

Alle tall i hele kroner

NOTE	DRIFTSINNEKTER OG DRIFTSKOSTNADER	2021	2020
	Salgsinntekt	134 079 021	76 577 347
4	Annen driftsinntekt	348 284	45 189 625
5	<b>Sum driftsinntekter</b>	<b>134 427 305</b>	<b>121 766 972</b>
	Varekostnad	101 797 551	53 237 607
3	Lønnskostnad	6 189 539	4 458 247
4	Avskrivning av driftsmidler og immaterielle eiendeler	493 384	233 477
3	Annen driftskostnad	3 339 053	9 653 638
	<b>Sum driftskostnader</b>	<b>111 819 527</b>	<b>67 582 968</b>
	<b>Driftsresultat</b>	<b>22 607 778</b>	<b>54 184 004</b>
	<b>FINANSINNEKTER OG FINANSKOSTNADER</b>		
	Annen renteinntekt	103 357	207 480
	Annen finansinntekt	5 285	963 275
	Annen rentekostnad	452 132	726 680
	Annen finanskostnad	0	3 598 283
	<b>Netto finansresultat</b>	<b>-343 490</b>	<b>-3 154 208</b>
	<b>Ordinært resultat før skattekostnad</b>	<b>22 264 288</b>	<b>51 029 796</b>
8	Skattekostnad	4 974 994	1 386 085
6	<b>ÅRSRESULTAT</b>	<b>17 289 294</b>	<b>49 643 711</b>
	Minoritetsinteresser	3 821 887	1 422 091
	<b>Årsresultat etter minoritetsinteresser</b>	<b>13 467 407</b>	<b>48 221 620</b>



## House Of Sensation AS

### Konsolidert balanse pr 31. desember

*Alle tall i hele kroner*

NOTE	EIENDELER	2021	2020
	<b>Anleggsmidler</b>		
	<b>Immaterielle eiendeler</b>		
8	Utsatt skattefordel	65 382	76 703
	<b>Sum immaterielle eiendeler</b>	<b>65 382</b>	<b>76 703</b>
	<b>Varige driftsmidler</b>		
	Tomter, bygninger o.a. fast eiendom	5 933 724	5 994 272
	Driftsløsøre, inventar o.a. utstyr	1 545 460	379 376
4, 10	<b>Sum varige driftsmidler</b>	<b>7 479 184</b>	<b>6 373 648</b>
	<b>Sum anleggsmidler</b>	<b>7 544 566</b>	<b>6 450 351</b>
	<b>Omløpsmidler</b>		
10, 12	Lager av varer og annen beholdning	25 722 032	12 318 829
	<b>Fordringer</b>		
10, 11	Kundefordringer	32 929 693	10 637 842
	Andre kortsiktige fordringer	77 142	510 401
	<b>Sum fordringer</b>	<b>33 006 835</b>	<b>11 148 243</b>
	<b>Investeringer</b>		
	Andre finansielle instrumenter	0	221 707
	<b>Sum investeringer</b>	<b>0</b>	<b>221 707</b>
9	Bankinnskudd, kontanter o.l.	4 966 439	16 677 567
	<b>Sum omløpsmidler</b>	<b>63 695 306</b>	<b>40 366 346</b>
	<b>SUM EIENDELER</b>	<b>71 239 872</b>	<b>46 816 697</b>



## House Of Sensation AS

### Konsolidert balanse pr 31. desember

*Alle tall i hele kroner*

NOTE	EGENKAPITAL OG GJELD	2021	2020
	<b>Egenkapital</b>		
	<b>Egenkapitalen til morselskapets aksjonærer</b>		
7	Aksjekapital	300 000	300 000
	Annen egenkapital	12 978 154	17 288 866
	<b>Sum egenkapital</b>	<b>13 278 154</b>	<b>17 588 866</b>
	Minoritetsinteresser	47 921	1 217 914
6	<b>Sum egenkapital</b>	<b>13 326 075</b>	<b>18 806 781</b>
	<b>Gjeld</b>		
	<b>Annen langsiktig gjeld</b>		
10	Gjeld til kredittinstitusjoner	3 710 000	3 870 000
	<b>Sum annen langsiktig gjeld</b>	<b>3 710 000</b>	<b>3 870 000</b>
	<b>Kortsiktig gjeld</b>		
10	Gjeld til kredittinstitusjoner	9 117 473	4 995 918
	Leverandørgjeld	27 186 673	13 225 874
8	Betalbar skatt	4 963 673	1 397 800
	Skyldige offentlige avgifter	5 522 915	2 299 875
6	Utbytte	3 808 000	1 020 000
	Annen kortsiktig gjeld	3 605 063	1 200 449
	<b>Sum kortsiktig gjeld</b>	<b>54 203 797</b>	<b>24 139 916</b>
	<b>Sum gjeld</b>	<b>57 913 797</b>	<b>28 009 916</b>
	<b>SUM EGENKAPITAL OG GJELD</b>	<b>71 239 872</b>	<b>46 816 697</b>

Sofiemyr, 2. mai 2022

Truls Golten  
styreleder

Eivind Brendsrud-Andersen  
styremedlem/daglig leder

Dag Winquist  
styremedlem



## House Of Sensation AS

### Konsolidert kontantstrømoppstilling

<i>Alle tall i hele kroner</i>	2021	2020
<b>KONTANTSTRØMMER FRA OPERASJONELLE AKTIVITETER:</b>		
Resultat før skattekostnad	22 264 288	51 029 796
Periodens betalte skatt	-1 397 800	-1 665 296
Tap/gevinst ved salg av anleggsmidler	-59 000	-44 970 125
Ordinære avskrivninger	493 384	233 477
Endring i varelager	-13 403 203	-1 883 283
Endring i kundefordringer	-22 291 851	5 475 478
Endring i leverandørgjeld	13 960 799	2 609 420
Poster klassifisert som invest.- eller finans.aktiviteter	221 707	-221 707
Endring i andre tidsavgrensingsposter	6 060 913	-1 404 385
<b>Netto kontantstrømmer fra operasjonelle aktiviteter</b>	<b>5 849 237</b>	<b>9 203 375</b>
<b>KONTANTSTRØMMER FRA INVESTERINGSAKTIVITETER:</b>		
Innbetalinger ved salg av varige driftsmidler	59 000	45 405 104
Utbetalinger ved kjøp av varige driftsmidler	-1 598 920	-210 562
<b>Netto kontantstrøm fra investeringsaktiviteter</b>	<b>-1 539 920</b>	<b>45 194 542</b>
<b>KONTANTSTRØMMER FRA FINANSIERINGSAKTIVITETER:</b>		
Innbetalinger ved opptak av ny langsiktig gjeld	0	3 870 000
Utbetalinger ved nedbetaling av langsiktig gjeld	-160 000	15 215 000
Netto endring i kassekreditt	4 121 555	-20 636 107
Utbetalinger av utbytte	-19 982 000	-37 700 000
<b>Netto kontantstrøm fra finansieringsaktiviteter</b>	<b>-16 020 445</b>	<b>-39 251 107</b>
Effekt av valutakursendringer på bankinnskudd, kontanter o.l.	0	0
<b>Netto kontantstrøm i perioden</b>	<b>-11 711 128</b>	<b>15 146 810</b>
Kontanter per 01.01	16 677 567	1 530 757
<b>Beholdning av bankinnskudd, kontanter og lignende pr 31.12.</b>	<b>4 966 439</b>	<b>16 677 567</b>



## House Of Sensation AS Noter - Konsernregnskap

### Note 1 Regnskapsprinsipper

Årsregnskapet er satt opp i samsvar med regnskapslovens bestemmelser og god regnskapsskikk.

#### Konsolidering

Konsernregnskapet inkluderer House Of Sensation AS og selskaper som House Of Sensation AS har bestemmende innflytelse over. Bestemmende innflytelse oppnås normalt når konsernet eier mer enn 50 % av aksjene i selskapet, og konsernet er i stand til å utøve faktisk kontroll over selskapet. Minoritetsinteresser inngår i konsernets egenkapital. Transaksjoner og mellomværende mellom selskapene i konsernet er eliminert. Konsernregnskapet er utarbeidet etter ensartede prinsipper, ved at datterselskapet følger de samme regnskapsprinsipper som morselskapet.

#### Bruk av estimater

Ledelsen har brukt estimater og forutsetninger som har påvirket resultatregnskapet og verdsettelsen av eiendeler og gjeld, samt usikre eiendeler og forpliktelser på balansedagen under utarbeidelsen av årsregnskapet i henhold til god regnskapsskikk.

#### Valuta

Transaksjoner i utenlandsk valuta omregnes til kursen på transaksjonstidspunktet. Pengeposter i utenlandsk valuta omregnes til norske kroner ved å benytte balansedagens kurs. Ikke-pengeposter som måles til historisk kurs uttrykt i utenlandsk valuta, omregnes til norske kroner ved å benytte valutakursen på transaksjonstidspunktet. Ikke-pengeposter som måles til virkelig verdi uttrykt i utenlandsk valuta, omregnes til valutakursen fastsatt på måletidspunktet. Valutakursendringer resultatføres løpende i regnskapsperioden under andre finansposter.

#### Salgsinntekter

Inntekter fra salg av varer resultatføres når levering har funnet sted og det vesentligste av risiko og kontroll er overført. Tjenester inntektsføres etter hvert som de leveres.

#### Skatt

Skattekostnad består av betalbar skatt og endring i utsatt skatt. Utsatt skatt/skattefordel er beregnet på alle forskjeller mellom regnskapsmessig og skattemessig verdi på eiendeler og gjeld. Utsatt skatt er beregnet med 22% på grunnlag av de midlertidige forskjeller som eksisterer mellom regnskapsmessige og skattemessige verdier, samt skattemessig underskudd til fremføring ved utgangen av regnskapsåret. Netto utsatt skattefordel balanseføres i den grad det er sannsynlig at denne kan bli utnyttet.

#### Klassifisering og vurdering av balanseposter

Omløpsmidler og kortsiktig gjeld omfatter poster som forfaller til betaling innen ett år etter anskaffelsestidspunktet, samt poster som knytter seg til varekretsløpet. Øvrige poster er klassifisert som anleggsmiddel/langsiktig gjeld.

Omløpsmidler vurderes til laveste av anskaffelseskost og virkelig verdi. Kortsiktig gjeld balanseføres til nominelt beløp på opptakstidspunktet.

Anleggsmidler vurderes til anskaffelseskost, fratrukket av- og nedskrivninger. Langsiktig gjeld balanseføres til nominelt beløp på etableringstidspunktet.



## House Of Sensation AS Noter - Konsernregnskap

### **Varige driftsmidler**

Varige driftsmidler balanseføres og avskrives lineært over driftsmidlets forventede levetid. Vesentlige driftsmidler som består av betydelige komponenter med ulik levetid er dekomponert med ulik avskrivningstid for de ulike komponentene. Direkte vedlikehold av driftsmidler kostnadsføres løpende under driftskostnader, mens påkostninger eller forbedringer tillegges driftsmidlets kostpris og avskrives i takt med driftsmidlet. Dersom gjenvinnbart beløp av driftsmiddelet er lavere enn balanseført verdi foretas nedskrivning til gjenvinnbart beløp. Gjenvinnbart beløp er det høyeste av netto salgsverdi og verdi i bruk. Verdi i bruk er nåverdien av de fremtidige kontantstrømmene som eiendelen forventes å generere.

### **Varebeholdninger**

Varelager regnskapsføres til det laveste av anskaffelseskost og netto salgspris. Netto salgspris er estimert salgspris ved ordinær drift etter fradrag for beregnede nødvendige utgifter for gjennomføring av salget. Anskaffelseskost tilordnes ved bruk av FIFO metoden og inkluderer utgifter påløpt ved anskaffelse av varene og kostnader for å bringe varene til nåværende tilstand og plassering.

### **Fordringer**

Kundefordringer og andre fordringer er oppført i balansen til pålydende etter fradrag for avsetning til forventet tap. Avsetning til tap gjøres på grunnlag av individuelle vurderinger av de enkelte fordringene. I tillegg gjøres det for øvrige kundefordringer en uspesifisert avsetning for å dekke antatt tap på krav.

### **Kortsiktige plasseringer**

Kortsiktige plasseringer (aksjer og andeler vurdert som omløpsmidler) vurderes til laveste av anskaffelseskost og virkelig verdi på balansedagen. Mottatt utbytte og andre utdelinger fra selskapene inntektsføres som annen finansinntekt.

### **Pensjoner - Innskuddsbasert ordning**

Kostnader til innskuddsbasert pensjonsordning tilsvarer periodens premie til forsikringsselskapet

### **Kontantstrømoppstilling**

Kontantstrømoppstillingen er utarbeidet etter den indirekte metode. Kontanter og kontantekvivalenter omfatter kontanter, bankinnskudd og andre kortsiktige, likvide plasseringer.



## House Of Sensation AS Noter - Konsernregnskap

### Note 2 Datterselskaper

Selskapsnavn	Forretnings- kontor	Stemme- og eierandel	Resultat	Egenkapital 31.12.
Sport Sensation AS	Opppegård	100 %	6 024 439	145 817
Premium Brands AS	Opppegård	66 %	11 240 844	140 943

### Note 3 Lønnskostnader, antall ansatte mv

	2021	2020
Lønnskostnader	5 171 189	3 584 369
Arbeidsgiveravgift	752 683	604 125
Pensjonskostnader	49 143	77 228
Andre ytelser	216 524	192 525
Sum	6 189 539	4 458 247

Gjennomsnittlig antall årsverk 7 7

#### Ytelser til ledende personer

	2021	2020
Lønn	672 826	497 851
Annen godtgjørelse	22 152	52 966
Styrehonorar	0	0

#### Obligatorisk tjenestepensjon

Konsernet er pliktig til å ha tjenestepensjonsordning etter lov om obligatorisk tjenestepensjon og har etablert pensjonsordninger som oppfyller kravene.

Revisor	2021	2020
Revisjon	77 368	100 638
Annen bistand	46 900	51 781

### Note 4 Anleggsmidler

	Tomter, bygninger o.a. fast eiendom	Maskiner og anlegg	Skip og flytende installasjoner	Driftsløsøre, inventar o.a. utstyr	Sum
Anskaffelseskost 1.1	6 054 820	-	-	2 873 017	8 927 837
Tilgang i året	-	-	-	1 598 920	1 598 920
Avgang i året	-	-	-	-2 307 755	-2 307 755
Anskaffelseskost 31.12	6 054 820	-	-	2 164 182	8 219 002
Akkumulerte avskrivninger 31.12	-121 096	-	-	-618 722	-739 818
Akkumulerte nedskrivninger 31.12	-	-	-	-	-
Bokført verdi 31.12	5 933 724	-	-	1 545 460	7 479 184
Årets avskrivninger	60 548	-	-	432 836	493 384
Årets nedskrivning	-	-	-	-	-
Økonomisk levetid (år)	50 år			5 år	



## House Of Sensation AS Noter - Konsernregnskap

Avskrivningsplan

Lineær

Lineær



## House Of Sensation AS Noter - Konsernregnskap

### Note 5 Driftsinntekter

Omsetning basert på virksomhetsområder fordeler seg:	2021	2020
Varesalg	134 079 021	76 577 347
Utleie eiendom	289 284	219 500
Salg av virksomhet	-	44 970 125
Salg driftsmidler	59 000	-
<b>Totalt</b>	<b>134 427 305</b>	<b>121 766 972</b>

Omsetning basert på geografisk segment fordeler seg:	2021	2020
Norge	111 735 303	103 127 273
Andre land	22 692 002	18 639 699
<b>Totalt</b>	<b>134 427 305</b>	<b>121 766 972</b>

### Note 6 Egenkapital

	Aksjekapital	Annen egenkapital	Minoritetsinteresse	Sum
Egenkapital 1.1.	300 000	17 288 866	1 217 914	18 806 781
Tilleggsutbytte		-17 778 120	-1 183 880	-18 962 000
Årets resultat		13 467 407	3 821 887	17 289 294
Andre ek justeringer		-	-	-
Avsatt utbytte			-3 808 000	-3 808 000
<b>Egenkapital 31.12</b>	<b>-</b>	<b>300 000</b>	<b>12 978 153</b>	<b>13 326 075</b>

### Note 7 Aksjekapital og aksjonærinformasjon

#### Aksjekapital i House Of Sensation AS pr. 31.12. består av:

	Antall	Pålydende	Bokført
Ordinære aksjer	300	1 000	300 000
<b>Sum</b>	<b>300</b>		<b>300 000</b>

#### Eierstruktur:

De største aksjonærene i % pr. 31.12. var:

	Ordinære	Eierandel	Stemmeandel
Blommenholm Eiendomsutvikling AS	100	33,33 %	33,33 %
Prestfoss Inv AS	100	33,33 %	33,33 %
Trugo AS	100	33,33 %	33,33 %
<b>Totalt antall aksjer</b>	<b>300</b>	<b>100 %</b>	<b>100 %</b>

#### Aksjer og opsjoner eiet av medlemmer i styret og daglig leder:

Navn	Verv	Ordinære
Eivind Bredsrud-Andersen	Styremedlem/daglig leder	100
Dag Winquist	Styremedlem	100
Truls Golten	Styreleder	100



## House Of Sensation AS Noter - Konsernregnskap

### Note 8 Skatt

	2021
Resultat før skatt	22 264 288
Permanente forskjeller	58 617
Endring midlertidige forskjeller, inkl utnyttelse ikke balanseført utsatt skatt	239 245
<b>Skattepliktig inntekt</b>	<b>22 562 150</b>
<hr/>	
Betalbar skatt	4 963 673
Endring utsatt skatt/utsatt skattefordel	11 321
<b>Årets skattekostnad</b>	<b>4 974 994</b>
<hr/>	
<b>Betalbar skatt i balansen</b>	<b>4 963 673</b>

Spesifikasjon av midlertidige forskjeller som kan utlignes:

Anleggsmidler	-257 190
Fordringer	-20 000
Gevinst- og tapskonto	0
Varelager	-20 000
Skattemessig fremførbart underskudd	0
Sum	-297 190
Inngår ikke i beregning av utsatt skatt	0
Grunnlag for beregning av utsatt skatt	-297 190
<hr/>	
Utsatt skatt 22 %	-65 382

### Note 9 Bundne midler

	2021	2020
Bundne skattetrekkmidler utgjør	244 871	178 490
Bundne depositumsmidler utgjør	-	-
Sum	244 871	178 490

### Note 10 Pantstillelser

	2021	2020
<b>Registrerte panteheftelser</b>		
Eiendommer	5 000 000	5 000 000
Driftstilbehør	0	0
Kundefordringer	35 000 000	35 000 000
Varelager	35 000 000	35 000 000
Sum	75 000 000	75 000 000

Pantet gjelder langsiktig og kortsiktig gjeld til kredittinstitusjon.



## House Of Sensation AS Noter - Konsernregnskap

### Note 11 Kundefordringer

Kundefordringer er vurdert til pålydende, nedskrevet med forventet tap på fordringer.

<b>Spesifikasjon kundefordringer</b>	<b>2021</b>	<b>2020</b>
Kundefordringer til pålydende	32 949 693	10 657 842
Avsatt til dekning av usikre fordringer	20 000	20 000
<b>Netto oppførte kundefordringer</b>	<b>32 929 693</b>	<b>10 637 842</b>

### Note 12 Varer

Varer er vurdert til pålydende, nedskrevet med ukurrans.

<b>Spesifikasjon varebeholdning</b>	<b>2021</b>	<b>2020</b>
Innkjøpte varer for videresalg	25 742 032	12 338 829
Ukurans	20 000	20 000
<b>Netto bokført varelagerbeholdning</b>	<b>25 722 032</b>	<b>12 318 829</b>



Vidi Revisjon AS  
Medlem av Crowe Global  
Medlem av DnR

Olaf Helsets vei 5,  
0694 Oslo  
Telefon: +47 23 16 76 00

firmapost@crowe.no  
www.crowe.no  
Foretaksreg.: 993 809 489 MVA

Til generalforsamlingen i House Of Sensation AS

## UAVHENGIG REVISORS BERETNING

### *Konklusjon*

Vi har revidert House Of Sensation AS sitt årsregnskap som viser et overskudd for selskapsregnskapet på kr 16 314 131 og et overskudd for konsernregnskapet på kr 17 289 294, og består av:

- selskapsregnskapet, som består av balanse per 31. desember 2021, resultatregnskap og kontantstrømoppstilling for regnskapsåret avsluttet per denne datoen og noter til årsregnskapet, herunder et sammendrag av viktige regnskapsprinsipper, og
- konsernregnskapet, som består av balanse per 31. desember 2021, resultatregnskap og kontantstrømoppstilling for regnskapsåret avsluttet per denne datoen og noter til årsregnskapet, herunder et sammendrag av viktige regnskapsprinsipper.

Etter vår mening

- oppfyller årsregnskapet gjeldende lovkrav,
- gir selskapsregnskapet et rettviseende bilde av selskapets finansielle stilling per 31. desember 2021 og av dets resultat og kontantstrømmer for regnskapsåret avsluttet per denne datoen i samsvar med regnskapslovens regler og god regnskapsskikk i Norge, og
- gir konsernregnskapet et rettviseende bilde av konsernets finansielle stilling per 31. desember 2021 og av dets resultater og kontantstrømmer for regnskapsåret avsluttet per denne datoen i samsvar med regnskapslovens regler og god regnskapsskikk i Norge.

### *Grunnlag for konklusjonen*

Vi har gjennomført revisjonen i samsvar med de internasjonale revisjonsstandardene International Standards on Auditing (ISA-ene). Våre oppgaver og plikter i henhold til disse standardene er beskrevet nedenfor under "Revisors oppgaver og plikter ved revisjonen av årsregnskapet". Vi er uavhengige av selskapet og konsernet slik det kreves i lov, forskrift og International Code of Ethics for Professional Accountants (inkludert internasjonale uavhengighetsstandarder) utstedt av the International Ethics Standards Board for Accountants (IESBA-reglene), og vi har overholdt våre øvrige etiske forpliktelser i samsvar med disse kravene. Innhentet revisjonsbevis er etter vår vurdering tilstrekkelig og hensiktsmessig som grunnlag for vår konklusjon.



## *Øvrig informasjon*

Styret og daglig leder (ledelsen) er ansvarlige for informasjonen i årsberetningen. Vår konklusjon om årsregnskapet ovenfor dekker ikke informasjonen i årsberetningen.

I forbindelse med revisjonen av årsregnskapet er det vår oppgave å lese årsberetningen. Formålet er å vurdere hvorvidt det foreligger vesentlig inkonsistens mellom årsberetningen og årsregnskapet og den kunnskap vi har opparbeidet oss under revisjonen av årsregnskapet, eller hvorvidt informasjon i årsberetningen ellers fremstår som vesentlig feil. Vi har plikt til å rapportere dersom årsberetningen fremstår som vesentlig feil. Vi har ingenting å rapportere i så henseende.

Basert på kunnskapen vi har opparbeidet oss i revisjonen, mener vi at årsberetningen

- er konsistent med årsregnskapet og
- inneholder de opplysninger som skal gis i henhold til gjeldende lovkrav.

## *Ledelsens ansvar for årsregnskapet*

Ledelsen er ansvarlig for å utarbeide årsregnskapet og for at det gir et rettviseende bilde i samsvar med regnskapslovens regler og god regnskapsskikk i Norge. Ledelsen er også ansvarlig for slik intern kontroll som den finner nødvendig for å kunne utarbeide et årsregnskap som ikke inneholder vesentlig feilinformasjon, verken som følge av misligheter eller utilsiktede feil.


Ved utarbeidelsen av årsregnskapet må ledelsen ta standpunkt til selskapets og konsernets evne til fortsatt drift og opplyse om forhold av betydning for fortsatt drift. Forutsetningen om fortsatt drift skal legges til grunn for årsregnskapet så lenge det ikke er sannsynlig at virksomheten vil bli avvirket.

## *Revisors oppgaver og plikter ved revisjonen av årsregnskapet*

Vårt mål er å oppnå betryggende sikkerhet for at årsregnskapet som helhet ikke inneholder vesentlig feilinformasjon, verken som følge av misligheter eller utilsiktede feil, og å avgi en revisjonsberetning som inneholder vår konklusjon. Betryggende sikkerhet er en høy grad av sikkerhet, men ingen garanti for at en revisjon utført i samsvar med ISA-ene, alltid vil avdekke vesentlig feilinformasjon som eksisterer. Feilinformasjon kan oppstå som følge av misligheter eller utilsiktede feil. Feilinformasjon blir vurdert som vesentlig dersom den enkeltvis eller samlet med rimelighet kan forventes å påvirke økonomiske beslutninger som brukerne foretar basert på årsregnskapet.


For videre beskrivelse av revisors oppgaver og plikter vises det til:  
<https://revisorforeningen.no/revisjonsberetninger>

Oslo, 2. mai 2022  
VIDI REVISJON AS

  
Arild Staxwold Skipperud  
statsautorisert revisor



 BankID Signing  
Dag Winquist  
2022-05-02

 BankID Signing  
Eivind Brendsrud-Andersen  
2022-05-04

 BankID Signing  
Truls Galten  
2022-05-04

# Årsregnskap

## 2021

### House Of Sensation AS

Org.nr.: 991 762 450



## Årsberetning 2021 - House Of Sensation AS

### Virksomhetens art og tilholdssted

Morselskap innen import og distribusjon av sportsutstyr med kontor på Sofiemyr i Nordre Follo kommune.

Konsernet består i tillegg til House Of Sensation AS av følgende datterselskap:

Sport Sensation AS

Premium Brands AS

Selskapets virksomhet foregår på Sofiemyr i Norge.

Datterselskapene har følgende agenturer som de importerer og distribuerer til sportskleder og butikker i Norge:

Premium Brands AS: LEKI, Micro, Lenz, Packsafe

Sport Sensation AS: Descente, Garmont, Ortovox, Deuter, Blizzard, Tecnica

### Redegjørelse for årsregnskapet

Årsresultatet ble i 2021 på NOK 16 314 131 for morselskapet og NOK 17 289 294 samlet for konsernet.

### Fremtidig utvikling

Utsiktene for god markedsutvikling i årene fremover synes gode. Etterspørselen etter konsernets produkter har økt.

### Finansiell risiko

Datterselskapene kjøper primært varer i EUR og USD. Alle varekjøp i 2021 er terminsikret til kalkulasjonskurs. Selskapets kundefordringer er forsikret hos Euler Hermes. På bakgrunn av dette er den finansielle risikoen svært lav.

### Kredittrisiko

Risikoen for tap på fordringer er vurdert som svært lav, da datterselskapene kreditt forsikrer alle fordringer hos Euler Hermes.

### Likviditetsrisiko

Selskapet vurderer likviditeten i selskapet som tilfredsstillende. Datterselskapene har kreditt hos alle leverandører og kapitalbasen er sunn.

### Fortsatt drift

I samsvar med regnskapsloven § 3-3a bekreftes det at forutsetningene om fortsatt drift er til stede. Til grunn for antagelsen ligger resultatprognoser for 2022 og konsernets langsiktige strategiske prognoser for årene fremover. Konsernet er i en sunn økonomisk og finansiell stilling.





## Resultatregnskap

### House Of Sensation AS

Driftsinntekter og driftskostnader	Note	2021	2020
Salgsinntekt	9	4 669 411	672 812
Sum driftsinntekter		4 669 411	672 812
Varekostnad		4 302 915	453 312
Avskrivning av driftsmidler og immaterielle eiendeler	7	60 548	60 548
Annen driftskostnad	2	208 928	147 245
Sum driftskostnader		4 572 391	661 105
Driftsresultat		97 019	11 707
<b>Finansinntekter og finanskostnader</b>			
Inntekt på investering i datterselskap		16 290 120	5 520 000
Renteinntekt fra foretak i samme konsern		0	432 000
Annen renteinntekt		92 510	187 436
Annen finansinntekt	4	0	45 203 104
Annen rentekostnad		76 753	542 374
Resultat av finansposter		16 305 877	50 800 167
Ordinært resultat før skattekostnad		16 402 897	50 811 873
Skattekostnad på ordinært resultat	5	88 766	50 282
Ordinært resultat		16 314 131	50 761 591
<b>Årsresultat</b>		<b>16 314 131</b>	<b>50 761 591</b>
<b>Overføringer</b>			
Avsatt til annen egenkapital		16 314 131	50 761 591
Sum overføringer		16 314 131	50 761 591



## Balanse

### House Of Sensation AS

Eiendeler	Note	2021	2020
<b>Anleggsmidler</b>			
<b>Immaterielle eiendeler</b>			
Utsatt skattefordel	5	26 641	13 321
Sum immaterielle eiendeler		26 641	13 321
<b>Varige driftsmidler</b>			
Tomter, bygninger o.a. fast eiendom	7, 8	5 933 724	5 994 272
Sum varige driftsmidler		5 933 724	5 994 272
<b>Finansielle anleggsmidler</b>			
Investeringer i datterselskap	4	3 712 927	3 712 927
Sum finansielle anleggsmidler		3 712 927	3 712 927
Sum anleggsmidler		9 673 292	9 720 520
<b>Omløpsmidler</b>			
<b>Fordringer</b>			
Kundefordringer		0	453 312
Andre kortsiktige fordringer		0	224 490
Konsernfordringer	6	27 657 426	4 094 446
Sum fordringer		27 657 426	4 772 247
Bankinnskudd, kontanter o.l.	3	3 661 218	8 157 468
Sum omløpsmidler		31 318 644	12 929 715
<b>Sum eiendeler</b>		<b>40 991 936</b>	<b>22 650 234</b>

**Balanse**

## House Of Sensation AS

<b>Egenkapital og gjeld</b>	<b>Note</b>	<b>2021</b>	<b>2020</b>
<b>Egenkapital</b>			
<b>Innskutt egenkapital</b>			
Aksjekapital	10, 11	300 000	300 000
Sum innskutt egenkapital		<u>300 000</u>	<u>300 000</u>
<b>Opptjent egenkapital</b>			
Annen egenkapital	10	16 452 242	17 916 231
Sum opptjent egenkapital		<u>16 452 242</u>	<u>17 916 231</u>
Sum egenkapital		<u>16 752 242</u>	<u>18 216 231</u>
<b>Gjeld</b>			
<b>Annen langsiktig gjeld</b>			
Gjeld til kredittinstitusjoner	8	3 710 000	3 870 000
Sum annen langsiktig gjeld		<u>3 710 000</u>	<u>3 870 000</u>
<b>Kortsiktig gjeld</b>			
Gjeld til kredittinstitusjoner	8	9 118 650	0
Leverandørgjeld		24 551	38 375
Betalbar skatt	5	102 086	63 603
Skyldig offentlige avgifter		3 549	0
Konserngjeld	6	11 254 637	0
Annen kortsiktig gjeld		26 221	462 026
Sum kortsiktig gjeld		<u>20 529 694</u>	<u>564 004</u>
Sum gjeld		<u>24 239 694</u>	<u>4 434 004</u>
<b>Sum egenkapital og gjeld</b>		<u><b>40 991 936</b></u>	<u><b>22 650 234</b></u>

02.05.2022

Styret i House Of Sensation AS

---

Truls Golten  
styreleder

---

Eivind Brendsrud-Andersen  
styremedlem/daglig leder

---

Dag Winquist  
styremedlem



## Indirekte kontantstrøm

### House Of Sensation AS

	Note	2021	2020
<b>Kontantstrømmer fra operasjonelle aktiviteter</b>			
Resultat før skattekostnad		16 402 897	50 811 873
Periodens betalte skatt		63 603	1 444
Tap/gevinst ved salg av anleggsmidler		0	-45 203 104
Ordinære avskrivninger		60 548	60 548
Endring i kundefordringer		453 312	-453 312
Endring i leverandørgjeld		-13 824	38 375
Endring i andre tidsavgrensingsposter		-12 516 109	475 276
Netto kontantstrøm fra operasjonelle aktiviteter		<u>4 323 220</u>	<u>5 728 212</u>
<b>Kontantstrømmer fra investeringsaktiviteter</b>			
Innbetalinger ved salg av aksjer og andeler i andre		0	45 315 104
Netto kontantstrøm fra investeringsaktiviteter		<u>0</u>	<u>45 315 104</u>
<b>Kontantstrømmer fra finansieringsaktiviteter</b>			
Innbetalinger ved opptak av ny langsiktig gjeld		0	3 870 000
Innbetalinger ved opptak av ny kortsiktig gjeld		9 118 649	0
Utbetalinger ved nedbetaling av langsiktig gjeld		160 000	0
Utbetalinger ved nedbetaling av kortsiktig gjeld		0	10 417 025
Utbetalinger av utbytte		17 778 120	36 340 000
Netto kontantstrøm fra finansieringsaktiviteter		<u>-8 819 471</u>	<u>-42 887 025</u>
Netto endring i kontanter og kontantekvivalenter		-4 496 251	8 156 291
Beh. av kont. og kontantekvivalenter ved per. begy		<u>8 157 468</u>	<u>1 176</u>
Beh. av kont. og kontantekvivalenter ved per. slutt		<u>3 661 217</u>	<u>8 157 467</u>



## House Of Sensation AS

### Noter til årsregnskapet for 2021

---

#### Note 1 - Regnskapsprinsipper

Årsregnskapet er satt opp i samsvar med regnskapslovens bestemmelser og god regnskapsskikk.

##### *Salgsinntekter og kostnader*

Inntektsføring skjer etter opptjeningsprinsippet, som normalt vil være leveringstidspunktet for varer og tjenester. Utgifter kostnadsføres i samme periode som tilhørende inntekt.

##### *Hovedregel for vurdering og klassifisering av eiendeler og gjeld*

Eiendeler bestemt til varig eie eller bruk i virksomheten er klassifisert som anleggsmidler. Anleggsmidler vurderes til anskaffelseskost, men nedskrives til virkelig verdi når verdifallet forventes ikke å være forbigående. Langsiktig gjeld balanseføres til nominelt beløp på etableringstidspunktet.

Øvrige eiendeler er klassifisert som omløpsmidler, og omfatter i likhet med kortsiktig gjeld poster som forfaller til betaling innen 1 år, samt poster som knytter seg til varekretsløpet. Omløpsmidler vurderes til laveste av anskaffelseskost og virkelig verdi. Kortsiktig gjeld balanseføres til nominelt beløp på etableringstidspunktet.

##### *Valuta*

Pengeposter i utenlandsk valuta omregnes til balansedagens kurs.

##### *Varige driftsmidler*

Varige driftsmidler avskrives over forventet økonomisk levetid. Avskrivningene er som hovedregel fordelt lineært over antatt økonomisk levetid.

##### *Datterselskap og tilknyttet selskap*

Datterselskap og tilknyttede selskaper vurderes etter kostmetoden i selskapsregnskapet. Investeringen er vurdert til anskaffelseskost for aksjene med mindre nedskrivning har vært nødvendig. Det er foretatt nedskrivning til virkelig verdi når verdifall skyldes årsaker som ikke kan forventes å være forbigående og det må anses nødvendig etter god regnskapsskikk. Nedskrivninger er reversert når grunnlaget for nedskrivning ikke lenger er til stede.

Utbytte, konsernbidrag og andre utdelinger fra datterselskap er inntektsført samme år som det er avsatt i givers regnskap.

##### *Fordringer*

Kundefordringer og andre fordringer oppføres til pålydende etter fradrag for avsetning til forventet tap. Avsetning til tap gjøres på grunnlag av en individuell vurdering av de enkelte fordringene. I tillegg gjøres det for øvrige kundefordringer en uspesifisert avsetning for å dekke antatt tap.



## House Of Sensation AS

### Noter til årsregnskapet for 2021

#### Skatt

Skattekostnaden i resultatregnskapet omfatter både periodens betalbare skatt og endring utsatt skatt med mindre annet er opplyst om i note. Utsatt skatt er beregnet med 22 % på grunnlag av de midlertidige forskjeller som eksisterer mellom regnskapsmessige og skattemessige verdier. Skatteøkende og skattereduserende midlertidige forskjeller er utlignet og nettoført.

#### Kontantstrømoppstilling

Kontantstrømoppstillingen er utarbeidet etter den indirekte metoden. Kontanter og kontantekvivalenter omfatter kontanter, bankinnskudd og andre kortsiktige, likvide plasseringer.

#### Note 2 - Lønnskostnader mv.

Selskaper har i verken 2021 eller 2020 hatt lønnskostnader eller kostnader til daglig leder eller styremedlemmer. Antall årsverk er null.

#### Obligatorisk tjenestepensjon

Selskapet er ikke pliktig til å ha tjenestepensjonsordning etter lov om obligatorisk tjenestepensjon, og har heller ikke opprettet pensjonsordning.

#### Revisor

Kostnadsført revisjonshonorar for 2021 utgjør kr 10 228. I tillegg kommer honorar for andre tjenester med kr 31 900. Beløpene er inkl. merverdiavgift.

#### Note 3 - Bundne midler

Selskapet har ingen bundne midler.

#### Note 4 - Investeringer i aksjer

Selskapets navn	Forretnings- kontor	Eierandel	Ansk.kost	Balanseført verdi	Resultat i 2021	EK pr. 31.12.2021
Premium Brands AS	Oppegård	66 %	75 900	75 900	11 240 843	140 943
Sport Sensation AS	Oppegård	100 %	21 923 000	3 637 027	6 024 440	145 817
Sum			21 998 900	3 712 927		



**House Of Sensation AS**  
Noter til årsregnskapet for 2021

**Note 5 Skatt**

<b>Årets skattekostnad</b>	<b>2021</b>	<b>2020</b>
Resultatført skatt på ordinært resultat:		
Betalbar skatt	102 086	63 603
Endring i utsatt skattefordel	-13 320	-13 321
Skattekostnad ordinært resultat	88 766	50 282
Skattepliktig inntekt:		
Ordinært resultat før skatt	16 402 897	50 811 873
Permanente forskjeller	-15 999 416	-50 583 318
Endring i midlertidige forskjeller	60 548	60 548
Skattepliktig inntekt	464 028	289 103
Betalbar skatt i balansen:		
Betalbar skatt på årets resultat	102 086	63 603
Sum betalbar skatt i balansen	102 086	63 603

Skatteeffekten av midlertidige forskjeller som har gitt opphav til utsatt skatt og utsatte skattefordeler, spesifisert på typer av midlertidige forskjeller

	<b>2021</b>	<b>2020</b>	<b>Endring</b>
Varige driftsmidler	-121 096	-60 548	60 548
Sum	-121 096	-60 548	60 548
Grunnlag for utsatt skattefordel	-121 096	-60 548	60 548
Utsatt skattefordel (22 %)	-26 641	-13 321	13 321



## House Of Sensation AS

### Noter til årsregnskapet for 2021

#### Note 6 - Mellomværende med selskap i samme konsern

	2021	2020
<b>Fordringer</b>		
Sport Sensation AS	13 526 269	1 682 446
Premium Brands AS	139 158	2 412 000
<b>Sum</b>	<b>13 665 426</b>	<b>4 094 446</b>

I tillegg har selskapet inntektsført kr 13 992 000 i utbytter etter avsetning i datterselskapene i årsregnskapene for 2021.

#### Gjeld

Premium Brands AS	11 254 637	0
<b>Sum</b>	<b>11 254 637</b>	<b>0</b>

HOS har leieavtale av lokaler som fremleies til datterselskapene. Alle transaksjoner er foretatt som del av den ordinære virksomheten og til armlengdes verdi.

#### Note 7 - Varige driftsmidler

	Tomt	Leilighet	Sum
<b>Anskaffelseskost 01.01.2021</b>	<b>3 027 410</b>	<b>3 027 410</b>	<b>6 054 820</b>
Tilgang	0	0	0
Avgang	0	0	0
<b>Anskaffelseskost 31.12.2021</b>	<b>3 027 410</b>	<b>3 027 410</b>	<b>6 054 820</b>
<b>Akkumulerte avskrivninger 31.12.2021</b>	<b>0</b>	<b>121 096</b>	<b>121 096</b>
<b>Balanseført verdi pr. 31.12.2021</b>	<b>3 027 410</b>	<b>2 906 314</b>	<b>5 933 724</b>
<b>Årets avskrivninger</b>	<b>0</b>	<b>60 548</b>	<b>60 548</b>
Avskrivningsplan	Avskrives ikke	Lineær - 50 år	

#### Note 8 - Pantstillelser og garantier

Pantesikret gjeld pr. 31.12.2021	<u>kr 3 710 000</u>
Balanseført verdi av eiendeler stilt som sikkerhet	<u>kr 5 933 724</u>

I tillegg har selskapets datterselskaper Sport Sensation AS og Premium Brands AS stillet varelager og kundefordringer som sikkerhet for morselskapets gjeld til kredittinstitusjon.

En del av selskapets pantesikrede gjeld per 31.12.2021 gjelder kassekreditt. Ved årsslutt var det trukket kr 9 118 650 av kassekreditten som har en limit på 10 000 000. Selskapet har ingen gjeld som forfaller senere enn 5 år regnet fra balansedagen.



## House Of Sensation AS

### Noter til årsregnskapet for 2021

#### Note 9 - Salgsinntekter

<b>Virksomhetsområde</b>	<b>2021</b>	<b>2020</b>
Leieinntekter - fremleie	4 207 278	220 935
Leieinntekter egen eiendom	232 500	219 500
Andre inntekter	229 633	232 377
<b>Sum</b>	<b>4 669 411</b>	<b>672 812</b>

All omsetning er i Norge.

Av selskapets omsetning gjelder kr 4 380 127 fremleie og viderefakturerte kostnader til selskap i samme konsern.

#### Note 10 - Egenkapital

	<b>Aksjekapital</b>	<b>Annen EK</b>	<b>Sum</b>
<b>Egenkapital 1. januar 2021</b>	300 000	17 916 231	18 216 231
Tilleggsutbytte		-17 778 120	-17 778 120
Årets resultat		16 314 131	16 314 131
<b>Egenkapital 31. desember 2021</b>	<b>300 000</b>	<b>16 452 242</b>	<b>16 752 242</b>



## House Of Sensation AS

### Noter til årsregnskapet for 2021

#### Note 11 Aksjonærer

Aksjekapitalen i House Of Sensation AS pr. 31.12 består av:

	Antall	Pålydende	Bokført
Ordinære aksjer	300	1 000,0	300 000
Sum	300		300 000

#### Eierstruktur

De største aksjonærene i % pr. 31.12 var:

	Ordinære	Eierandel	Stemmeandel
Blommenholm Eiendomsutvikling AS	100	33,3	33,3
Prestfoss Inv AS	100	33,3	33,3
Trugo AS	100	33,3	33,3
Totalt antall aksjer	300	100,0	100,0

Aksjer og opsjoner eiet av medlemmer i styret og daglig leder:

Navn	Verv	Ordinære
Eivind Brendsrud-Andersen	styremedlem/daglig leder	100
Dag Winqvist	styremedlem	100
Truls Golten	styreleder	100
Totalt antall aksjer		300