



ÅRSREGNSKAPET FOR REGNSKAPSÅRET 2022 - GENERELL INFORMASJON

Enheten

Organisasjonsnummer:	920 900 305
Organisasjonsform:	Aksjeselskap
Foretaksnavn:	IMTAS HARSTAD AS
Forretningsadresse:	Imtas Harstad AS Stangnesveien 51 9409 HARSTAD

Regnskapsår

Årsregnskapets periode:	01.01.2022 - 31.12.2022
-------------------------	-------------------------

Konsern

Morselskap i konsern:	Nei
-----------------------	-----

Regnskapsregler

Regler for små foretak benyttet:	Ja
Benyttet ved utarbeidelsen av årsregnskapet til selskapet:	Regnskapslovens alminnelige regler

Årsregnskapet fastsatt av kompetent organ

Bekreftet av representant for selskapet:	Jon-Arne Skogan
Dato for fastsettelse av årsregnskapet:	29.06.2023

Grunnlag for avgivelse

År 2022: Årsregnskapet er elektronisk innlevert
År 2021: Tall er hentet fra elektronisk innlevert årsregnskap fra 2022

Det er ikke krav til at årsregnskapet m.v. som sendes til Regnskapsregisteret er undertegnet. Kontrollen på at dette er utført ligger hos revisor/enhetens øverste organ. Sikkerheten ivaretas ved at innsender har rolle/rettighet for innsending av årsregnskapet via Altinn, og ved at det bekreftes at årsregnskapet er fastsatt av kompetent organ.

Brønnøysundregistrene, 12.07.2024



Resultatregnskap

Beløp i: NOK	Note	2022	2021
RESULTATREGNSKAP			
Inntekter			
Salgsinntekt		47 058 419	30 601 352
Sum inntekter		47 058 419	30 601 352
Kostnader			
Varekostnad		18 652 757	12 073 536
Lønnskostnad	1	16 174 148	10 118 301
Avskrivning av driftsmidler og immaterielle eiendeler	2	1 241 171	542 400
Annen driftskostnad	1	4 707 208	4 368 935
Sum kostnader		40 775 283	27 103 172
Driftsresultat		6 283 136	3 498 180
Finansinntekter og finanskostnader			
Annen renteinntekt		9 635	2 240
Annen finansinntekt		4 797	1 463
Sum finansinntekter		14 432	3 703
Annen rentekostnad		735 998	333 546
Annen finanskostnad		40 026	28
Sum finanskostnader		776 024	333 574
Netto finans		-761 592	-329 871
Ordinært resultat før skattekostnad		5 521 544	3 168 309
Skattekostnad på resultat	3	1 154 580	787 844
Ordinært resultat etter skattekostnad		4 366 964	2 380 465
Årsresultat	4	4 366 964	2 380 465
Årsresultat etter minoritetsinteresser		4 366 964	2 380 465
Totalresultat		4 366 964	2 380 465
Overføringer og disponeringer			



Resultatregnskap

Beløp i: NOK	Note	2022	2021
Ordinært utbytte		2 230 000	1 190 233
Avsatt til annen egenkapital		2 136 964	1 190 232
Sum overføringer og disponeringer		4 366 964	2 380 465



Balanse

Beløp i: NOK	Note	2022	2021
BALANSE - EIENDELER			
Anleggsmidler			
Immaterielle eiendeler			
Utsatt skattefordel	3		
Varige driftsmidler			
Tomter, bygninger o.a. fast eiendom	2, 5	13 148 631	12 071 909
Maskiner og anlegg	2, 5	34 267	46 000
Leasede anleggsmidler	2	4 410 513	3 516 663
Driftsløsøre, inventar o.a. utstyr	2, 5	985 368	981 665
Sum varige driftsmidler	2, 5	18 578 779	16 616 237
Finansielle anleggsmidler			
Andre langsiktige fordringer	6		70 008
Sum finansielle anleggsmidler			70 008
Sum anleggsmidler		18 578 779	16 686 245
Omløpsmidler			
Varer			
Fordringer			
Kundefordringer	5, 6	9 140 080	4 044 821
Andre kortsiktige fordringer	6	-200 120	190 589
Sum fordringer		8 939 960	4 235 410
Bankinnskudd, kontanter og lignende			
Bankinnskudd, kontanter o.l.	7	2 377 619	3 126 568
Sum bankinnskudd, kontanter og lignende		2 377 619	3 126 568
Sum omløpsmidler		11 317 579	7 361 978
SUM EIENDELER		29 896 358	24 048 223

BALANSE - EGENKAPITAL OG GJELD



Balanse

Beløp i: NOK	Note	2022	2021
Egenkapital			
Innskutt egenkapital			
Aksjekapital	8	100 000	100 000
Beholdning av egne aksjer	8		
Overkurs		425 000	425 000
Sum innskutt egenkapital		525 000	525 000
Opptjent egenkapital			
Annen egenkapital		6 641 555	4 504 591
Sum opptjent egenkapital		6 641 555	4 504 591
Sum egenkapital	4	7 166 555	5 029 591
Gjeld			
Langsiktig gjeld			
Utsatt skatt	3	230 208	87 557
Andre avsetninger for forpliktelser			421 400
Sum avsetninger for forpliktelser		230 208	508 957
Annen langsiktig gjeld			
Gjeld til kredittinstitusjoner	5	7 677 029	8 065 412
Langsiktig konserngjeld	5, 6	1 650 000	1 749 995
Øvrig langsiktig gjeld		3 582 157	2 942 084
Sum annen langsiktig gjeld		12 909 186	12 757 491
Sum langsiktig gjeld		13 139 394	13 266 448
Kortsiktig gjeld			
Leverandørgjeld	6	2 112 249	1 349 987
Betalbar skatt	3	1 011 929	841 451
Skyldig offentlige avgifter		2 467 027	1 273 325
Utbytte		2 230 000	1 190 233
Annen kortsiktig gjeld	6	1 769 205	1 097 188
Sum kortsiktig gjeld		9 590 410	5 752 184
Sum gjeld		22 729 803	19 018 632
SUM EGENKAPITAL OG GJELD		29 896 358	24 048 223



Balanse

Beløp i: NOK	Note	2022	2021
---------------------	-------------	-------------	-------------



Brønnøysundregistrene

ÅRSREGNSKAP FOR REGNSKAPSÅRET 2022 - GENERELL INFORMASJON

Journalnummer: 2023 615406

Enheten

Organisasjonsnummer: 920 900 305
Organisasjonsform: Aksjeselskap
Foretaksnavn: IMTAS HARSTAD AS
Forretningsadresse: Imtas Harstad AS
Stangnesveien 51
9409 HARSTAD

Regnskapsår

Årsregnskapets periode: 01.01.2022 - 31.12.2022

Konsern

Morselskap i konsern: Nei

Regnskapsregler

Regler for små foretak benyttet: Ja
Benyttet ved utarbeidelsen av
årsregnskapet til selskapet: Regnskapslovens alminnelige regler

Årsregnskapet fastsatt av kompetent organ

Bekreftet av representant for selskapet: Jon-Arne Skogan
Dato for fastsettelse av årsregnskapet: 29.06.2023

Grunnlag for avgivelse

År 2022: Årsregnskap er elektronisk innlevert.
År 2021: Tall er hentet fra elektronisk innlevert årsregnskap fra 2022.

Det er ikke krav til at årsregnskapet m.v. som sendes til Regnskapsregisteret er undertegnet. Kontrollen på at dette er utført ligger hos revisor/enhetens øverste organ. Sikkerheten ivaretas ved at innsender har rolle/rettighet for innsending av årsregnskapet via Altinn, og ved at det bekreftes at årsregnskapet er fastsatt av kompetent organ.

Brønnøysundregistrene, 27.07.2023



Organisasjonsnr: 920 900 305
IMTAS HARSTAD AS

RESULTATREGNSKAP

Beløp i: NOK	Note	2022	2021
RESULTATREGNSKAP			
Inntekter			
Salgsinntekt		47 058 419	30 601 352
Sum inntekter		47 058 419	30 601 352
Kostnader			
Varekostnad		18 652 757	12 073 536
Lønnskostnad	1	16 174 148	10 118 301
Avskrivning av driftsmidler og immaterielle eiendeler	2	1 241 171	542 400
Annen driftskostnad	1	4 707 208	4 368 935
Sum kostnader		40 775 283	27 103 172
Driftsresultat		6 283 136	3 498 180
Finansinntekter og finanskostnader			
Annen renteinntekt		9 635	2 240
Annen finansinntekt		4 797	1 463
Sum finansinntekter		14 432	3 703
Annen rentekostnad		735 998	333 546
Annen finanskostnad		40 026	28
Sum finanskostnader		776 024	333 574
Netto finans		-761 592	-329 871
Ordinært resultat før skattekostnad			
Skattekostnad på resultat	3	1 154 580	787 844
Ordinært resultat etter skattekostnad		4 366 964	2 380 465
Årsresultat	4	4 366 964	2 380 465
Årsresultat etter minoritetsinteresser		4 366 964	2 380 465
Totalresultat		4 366 964	2 380 465
Overføringer og disponeringer			
Ordinært utbytte		2 230 000	1 190 233
Avsatt til annen egenkapital		2 136 964	1 190 232
Sum overføringer og disponeringer		4 366 964	2 380 465



Organisasjonsnr: 920 900 305
IMTAS HARSTAD AS

BALANSE

Beløp i: NOK	Note	2022	2021
BALANSE - EIENDELER			
Anleggsmidler			
Immaterielle eiendeler			
Utsatt skattefordel	3		
Varige driftsmidler			
Tomter, bygninger o.a.			
fast eiendom	2, 5	13 148 631	12 071 909
Maskiner og anlegg	2, 5	34 267	46 000
Leasede anleggsmidler	2	4 410 513	3 516 663
Driftsløsøre, inventar o.			
a. utstyr	2, 5	985 368	981 665
Sum varige driftsmidler	2, 5	18 578 779	16 616 237
Finansielle anleggsmidler			
Andre langsiktige			
fordringer	6		70 008
Sum finansielle			70 008
anleggsmidler			
Sum anleggsmidler		18 578 779	16 686 245
Omløpsmidler			
Varer			
Fordringer			
Kundefordringer	5, 6	9 140 080	4 044 821
Andre kortsiktige			
fordringer	6	-200 120	190 589
Sum fordringer		8 939 960	4 235 410
Bankinnskudd, kontanter			
og lignende			
Bankinnskudd, kontanter o.			
l.	7	2 377 619	3 126 568
Sum bankinnskudd,		2 377 619	3 126 568
kontanter og lignende			
Sum omløpsmidler		11 317 579	7 361 978
SUM EIENDELER		29 896 358	24 048 223
BALANSE - EGENKAPITAL OG			
GJELD			
Egenkapital			
Innskutt egenkapital			
Aksjekapital	8	100 000	100 000



Beholdning av egne aksjer	8		
Overkurs		425 000	425 000
Sum innskutt egenkapital		525 000	525 000
Opptjent egenkapital			
Annen egenkapital		6 641 555	4 504 591
Sum opptjent egenkapital		6 641 555	4 504 591
Sum egenkapital	4	7 166 555	5 029 591
Gjeld			
Langsiktig gjeld			
Utsatt skatt	3	230 208	87 557
Andre avsetninger for forpliktelser			421 400
Sum avsetninger for forpliktelser		230 208	508 957
Annen langsiktig gjeld			
Gjeld til kredittinstitusjoner	5	7 677 029	8 065 412
Langsiktig konserngjeld	5, 6	1 650 000	1 749 995
Øvrig langsiktig gjeld		3 582 157	2 942 084
Sum annen langsiktig gjeld		12 909 186	12 757 491
Sum langsiktig gjeld		13 139 394	13 266 448
Kortsiktig gjeld			
Leverandørgjeld	6	2 112 249	1 349 987
Betalbar skatt	3	1 011 929	841 451
Skyldig offentlige avgifter		2 467 027	1 273 325
Utbytte		2 230 000	1 190 233
Annen kortsiktig gjeld	6	1 769 205	1 097 188
Sum kortsiktig gjeld		9 590 410	5 752 184
Sum gjeld		22 729 803	19 018 632
SUM EGENKAPITAL OG GJELD		29 896 358	24 048 223



Organisasjonsnr: 920 900 305
IMTAS HARSTAD AS

NOTEOPPLYSNINGER - SELSKAP - alle poster oppgitt i hele tall

Note

1

Antall årsverk i regnskapsåret
18.00

Sum Beløp

Balanseført verdi 31.12. Varige driftsmidler Immaterielle eiend.

Konsernregnskap

Morselskapet sitt navn

Forretningskontor for morselskapet

Begrunnelse for at datterselskap er utelatt fra konsolideringen

Samlet beløp - tilknyttet selskap Årets Fjorårets

Samlet beløp - foretak i samme konsern Årets Fjorårets

Samlet beløp - foretak i samme konsern Årets Fjorårets


Samlet beløp - felles kontrollert virksomhet Årets Fjorårets


Pantstillelse Beløp

Beholdning av egne aksjer Antall Pålydende Andel av aksjek.



 BankID Signing
Rune Mikalsen
2023-06-27

 BankID Signing
Johannes Sandhei
2023-06-27

 BankID Signing
Jon-Arne Skogan
2023-06-27

Årsregnskap 2022

Imtas Harstad AS

Resultatregnskap
Balanse
Noter til regnskapet

Org.nr.: 920 900 305



BankID Signing
Rune Mikalsen
2023-06-27

BankID Signing
Johannes Sandhei
2023-06-27

BankID Signing
Jon-Arne Skogan
2023-06-27

RESULTATREGNSKAP

IMTAS HARSTAD AS

DRIFTSINNEKTER OG DRIFTSKOSTNADER	Note	2022	2021
Salgsinntekt		47 058 419	30 601 352
Sum driftsinntekter		47 058 419	30 601 352
Varekostnad		18 652 757	12 073 536
Lønnskostnad	1	16 174 148	10 118 301
Avskrivning av driftsmidler og immaterielle eiendeler	2	1 241 171	542 400
Annen driftskostnad	1	4 707 208	4 368 935
Sum driftskostnader		40 775 283	27 103 172
Driftsresultat		6 283 136	3 498 180
FINANSINNEKTER OG FINANSKOSTNADER			
Annen renteinntekt		9 635	2 240
Annen finansinntekt		4 797	1 463
Annen rentekostnad		735 998	333 546
Annen finanskostnad		40 026	28
Resultat av finansposter		-761 592	-329 871
Resultat før skattekostnad		5 521 544	3 168 309
Skattekostnad på resultat	3	1 154 580	787 844
Resultat		4 366 964	2 380 465
EKSTRAORDINÆRE INNTEKTER OG KOSTNADER			
Årsresultat	4	4 366 964	2 380 465
OVERFØRINGER			
Avsatt til utbytte		2 230 000	1 190 233
Avsatt til annen egenkapital		2 136 964	1 190 232
Sum overføringer		4 366 964	2 380 465

IMTAS HARSTAD AS

SIDE 2



BankID Signing
Rune Mikalsen
2023-06-27

BankID Signing
Johannes Sandhei
2023-06-27

BankID Signing
Jon-Arne Skogan
2023-06-27

BALANSE

IMTAS HARSTAD AS

EIENDELER	Note	2022	2021
ANLEGGSMIDLER			
IMMATERIELLE EIENDELER			
VARIGE DRIFTSMIDLER			
Tomter, bygninger o.a. fast eiendom	2, 5	13 148 631	12 071 909
Maskiner og anlegg	2, 5	34 267	46 000
Leasede anleggsmidler	2	4 410 513	3 516 663
Driftsløsøre, inventar o.a. utstyr	2, 5	985 368	981 665
Sum varige driftsmidler	2, 5	18 578 779	16 616 237
FINANSIELLE ANLEGGSMIDLER			
Andre langsiktige fordringer	6	0	70 008
Sum finansielle anleggsmidler		0	70 008
Sum anleggsmidler		18 578 779	16 686 245
OMLØPSMIDLER			
FORDRINGER			
Kundefordringer	5, 6	9 140 080	4 044 821
Andre kortsiktige fordringer	6	-200 120	190 589
Sum fordringer		8 939 960	4 235 410
INVESTERINGER			
Bankinnskudd, kontanter o.l.	7	2 377 619	3 126 568
Sum omløpsmidler		11 317 579	7 361 978
Sum eiendeler		29 896 358	24 048 223



BankID Signing
Rune Mikalsen
2023-06-27

BankID Signing
Johannes Sandhei
2023-06-27

BankID Signing
Jon-Arne Skogan
2023-06-27

BALANSE

IMTAS HARSTAD AS

EGENKAPITAL OG GJELD	Note	2022	2021
EGENKAPITAL			
INNSKUTT EGENKAPITAL			
Aksjekapital	8	100 000	100 000
Overkurs		425 000	425 000
Sum innskutt egenkapital		525 000	525 000
OPPTJENT EGENKAPITAL			
Annen egenkapital		6 641 555	4 504 591
Sum opptjent egenkapital		6 641 555	4 504 591
Sum egenkapital	4	7 166 555	5 029 591
GJELD			
AVSETNING FOR FORPLIKTELSER			
Utsatt skatt	3	230 208	87 557
Andre avsetninger for forpliktelser		0	421 400
ANNEN LANGSIKTIG GJELD			
Gjeld til kredittinstitusjoner	5	7 677 029	8 065 412
Langsiktig konserngjeld	5, 6	1 650 000	1 749 995
Øvrig langsiktig gjeld		3 582 157	2 942 084
Sum annen langsiktig gjeld		12 909 186	12 757 491
KORTSIKTIG GJELD			
Leverandørgjeld	6	2 112 249	1 349 987
Betalbar skatt	3	1 011 929	841 451
Skyldig offentlige avgifter		2 467 027	1 273 325
Utbytte		2 230 000	1 190 233
Annen kortsiktig gjeld	6	1 769 205	1 097 188
Sum kortsiktig gjeld		9 590 410	5 752 184
Sum gjeld		22 729 803	19 018 632
Sum egenkapital og gjeld		29 896 358	24 048 223

Harstad, 21.06.2023
Styret i Imtas Harstad AS

Johannes Sandhei
styremedlem

Jon-Arne Skogan
styremedlem/daglig leder

Rune Mikalsen
styreleder

IMTAS HARSTAD AS

SIDE 4



Regnskapsprinsipper



Årsregnskapet er satt opp i samsvar med regnskapsloven og NRS 8 - God regnskapsskikk fo

DRIFTSINNTEKTER

Inntektsføring ved salg av varer skjer på leveringstidspunktet. Tjenester inntektsføres etter hvert som de leveres.

SKATT

Skattekostnaden i resultatregnskapet omfatter både periodens betalbare skatt og endring i utsatt skatt. Utsatt skatt er beregnet med 22 % på grunnlag av de midlertidige forskjeller som eksisterer mellom regnskapsmessige og skattemessige verdier, samt ligningsmessig underskudd til fremføring ved utgangen av regnskapsåret. Skatteøkende og skattereduserende midlertidige forskjeller som reverserer eller kan reverseres i samme periode er utlignet og nettoført.

KLASSIFISERING OG VURDERING AV ANLEGGSMIDLER

Anleggsmidler omfatter eiendeler bestemt til varig eie og bruk. Anleggsmidler er vurdert til anskaffelseskost. Varige driftsmidler balanseføres og avskrives over driftsmidlets økonomiske levetid. Avskrivningsperioden for fast eiendom anskaffet etter 2009 er dekomponert i en del som gjelder råbygget og en del som gjelder faste tekniske installasjoner. Varige driftsmidler nedskrives til gjenvinnbart beløp ved verdifall som forventes ikke å være forbigående. Gjenvinnbart beløp er det høyeste av netto salgsverdi og verdi i bruk. Verdi i bruk er nåverdi av fremtidige kontantstrømmer knyttet til eiendelen. Nedskrivningen reverseres når grunnlaget for nedskrivningen ikke lenger er til stede.

KLASSIFISERING OG VURDERING AV OMLØPSMIDLER

Omløpsmidler og kortsiktig gjeld omfatter normalt poster som forfaller til betaling innen ett år etter balansedagen, samt poster som knytter seg til varekretsløpet. Omløpsmidler vurderes til laveste verdi av anskaffelseskost og virkelig verdi.

FORDRINGER

Kundefordringer og andre fordringer oppføres til pålydende etter fradrag for avsetning til forventet tap. Avsetning til tap gjøres på grunnlag av en individuell vurdering av de enkelte fordringene.

ENDRING AV REGNSKAPSPRINSIPP

Selskapet har i 2022 gjennomført prinsippendring knyttet til behandling av leasingavtaler fra operasjonell til finansiell for å være i tråd med øvrig konsern

..



Note 1 Lønnskostnader og ytelser, godtgjørelser til daglig leder, styret og revisor

 BankID Signering
Rune Mikalsen
2023-06-27

 BankID Signering
Johannes Sandhei
2023-06-27

 BankID Signering
Jon-Arne Skogan
2023-06-27

Lønnskostnader	2022	
Lønninger	14 102 729	
Arbeidsgiveravgift	769 872	510 835
Pensjonskostnader	364 879	190 957
Andre ytelser	936 667	415 929
Sum	16 174 148	10 118 301

Selskapet har i 2022 sysselsatt 28 årsverk.

PENSJONSFORPLIKTELSE

Selskapet er pliktig til å ha tjenestepensjonsordning etter lov om obligatorisk tjenestepensjon. Selskapets pensjonsordninger tilfredsstiller kravene i denne lov.

Ytelser til ledende personer	Daglig leder	Styret
Lønn	951 586	20 000
Pensjonskostnader	29 440	0
Annen godtgjørelse	55 928	0
Sum	1 036 954	20 000

REVISOR

Kostnadsført revisjonshonorar for 2022 utgjør kr 47 900
Av dette utgjør honorar for andre tjenester med kr 18 700

Note 2 Anleggsmidler

	Bygninger og tomter	Maskiner og anlegg	Driftsløsøre, inventar ol.
Anskaffelseskost pr. 01.01.22	12 366 640	205 565	1 588 254
+ Tilgang kjøpte driftsmidler	1 332 274	96 041	396 696
= Anskaffelseskost 31.12.22	13 698 914	301 606	1 984 950
Akkumulerte avskrivninger 31.12.22	550 283	158 535	1 108 386
= Bokført verdi 31.12.22	13 148 631	143 071	876 564
Årets ordinære avskrivninger	255 552	84 535	416 232
Økonomisk levetid	5-50 år	3-5 år	3-10 år
		Leasede anleggsmidler	Sum
Anskaffelseskost pr. 01.01.22		4 201 059	18 361 518
+ Tilgang kjøpte driftsmidler		1 378 702	3 203 713
= Anskaffelseskost 31.12.22		5 579 761	21 565 231
Akkumulerte avskrivninger 31.12.22		1 169 248	2 986 452
= Bokført verdi 31.12.22		4 410 513	18 578 779
Årets ordinære avskrivninger		484 852	1 241 171



Økonomisk levetid

0 år



Note 3 Skatt

Årets skattekostnad	2022	2021
Resultatført skatt på ordinært resultat:		
Betalbar skatt	1 011 929	841 451
Endring i utsatt skatt	142 651	-53 607
Skattekostnad ordinært resultat	1 154 580	787 844
Skattepliktig inntekt:		
Resultat før skatt	5 521 544	3 168 309
Permanente forskjeller	-426 633	421 400
Endring i midlertidige forskjeller	-495 234	235 067
Skattepliktig inntekt	4 599 677	3 824 776
Betalbar skatt i balansen:		
Betalbar skatt på årets resultat	1 011 929	841 451
Sum betalbar skatt i balansen	1 011 929	841 451

Skatteeffekten av midlertidige forskjeller som har gitt opphav til utsatt skatt og utsatte skattefordeler, spesifisert på typer av midlertidige forskjeller

	2022	2021	Endring
Varige driftsmidler	454 115	397 987	-56 128
Fordringer	-236 072	0	236 072
Balanseførte leieavtaler	828 356	574 579	-253 777
Avsetninger mv	0	-421 400	-421 400
Sum	1 046 399	551 165	-495 234
Inngår ikke i beregningen av utsatt skatt	0	421 400	421 400
Grunnlag for utsatt skatt	1 046 399	972 565	-73 834
Utsatt skatt (22 %)	230 208	213 964	-16 243

Note 4 Egenkapital

	Aksjekapital	Overkurs	Annen Innskutt egenkapital	Annen egenkapital	Sum egenkapital
Pr. 31.12.2021	100 000	425 000	0	3 997 218	4 522 218
Årets resultat				4 366 964	4 366 964
Utbytte				-2 230 000	-2 230 000
Effekt av prinsippendring			0	507 373	507 373
Pr 31.12.2022	100 000	425 000	0	6 641 555	7 166 555



Note 5 Pantstillelser og garantier

Pantsikret gjeld, pantstillelser og garantier

31.12.2022



Gjeld knyttet til leasede eiendeler	3 582 157	81 959
Langsiktig gjeld til Innovasjon Norge	7 677 029	7 983 453
Langsiktig gjeld internt i konsernet	1 650 000	1 749 995
Sum	12 909 186	9 815 407

Regnskapsført verdi av pantsikrede eiendeler

Faste eiendommer	13 148 631	12 071 909
Driftstilbehør	5 430 148	1 027 665
Kundefordringer	9 140 080	4 044 821
Sum	27 718 859	17 144 395

Note 6 Mellomværende med selskap i samme konsern m.v.

	Kundefordringer		Andre fordringer	
	2022	2021	2022	2021
Foretak i samme konsern	50 843	0	0	0
Sum	50 843	0	0	0

	Leverandørgjeld		Annen langsiktig gjeld	
	2022	2021	2022	2021
Foretak i samme konsern	331 695	12 500	1 650 000	1 749 995
Sum	331 695	12 500	1 650 000	1 749 995


Note 7 Bankinnskudd


Innestående midler på skattetrekkskonto (bundne midler) er på kr. 569 706.



Note 8 Aksjonærer

 BankID Signing
Rune Mikalsen
2023-06-27

 BankID Signing
Johannes Sandhei
2023-06-27

 BankID Signing
Jon-Arne Skogan
2023-06-27

AKSJEKAPITALEN I IMTAS HARSTAD AS PR. 31.12 BESTÅR AV:

	Antall	Pålydende	
Ordinære aksjer	100 000	1,0	100 000
Sum	100 000		100 000

EIERSTRUKTUR

De største aksjonærene i % pr. 31.12 var:

	Ordinære	Eierandel	Stemmeandel
Imtas AS	65 000	65,0	65,0
Jon-Arne Skogan	35 000	35,0	35,0
Totalt antall aksjer	100 000	100,0	100,0

AKSJER OG OPSJONER EIET AV MEDLEMMER I STYRET OG DAGLIG LEDER:

Navn	Verv	Ordinære
Jon-Arne Skogan	styremedlem/daglig leder	35 000
Totalt antall aksjer		35 000



BDO AS
Søndre Gate 3
8624 Mo i Rana

Uavhengig revisors beretning

Til generalforsamlingen i Imtas Harstad AS

Konklusjon

Vi har revidert årsregnskapet til Imtas Harstad AS.

Årsregnskapet består av:

- Balanse per 31. desember 2022
- Resultatregnskap for 2022
- Noter til årsregnskapet, herunder et sammendrag av viktige regnskapsprinsipper.

Etter vår mening:

- Oppfyller årsregnskapet gjeldende lovkrav, og
- Gir årsregnskapet et rettviseende bilde av selskapets finansielle stilling per 31. desember 2022 og av dets resultater for regnskapsåret avsluttet per denne datoen i samsvar med regnskapslovens regler og god regnskapsskikk i Norge.

Grunnlag for konklusjonen

Vi har gjennomført revisjonen i samsvar med International Standards on Auditing (ISA-ene). Våre oppgaver og plikter i henhold til disse standardene er beskrevet nedenfor under Revisors oppgaver og plikter ved revisjonen av årsregnskapet. Vi er uavhengige av selskapet i samsvar med kravene i relevante lover og forskrifter i Norge og International Code of Ethics for Professional Accountants (inkludert internasjonale uavhengighetsstandarder) utstedt av International Ethics Standards Board for Accountants (IESBA-reglene), og vi har overholdt våre øvrige etiske forpliktelser i samsvar med disse kravene. Innhentet revisjonsbevis er etter vår vurdering tilstrekkelig og hensiktsmessig som grunnlag for vår konklusjon.

Styret og daglig leders ansvar for årsregnskapet

Styret og daglig leder (ledelsen) er ansvarlig for å utarbeide årsregnskapet og for at det gir et rettviseende bilde i samsvar med regnskapslovens regler og god regnskapsskikk i Norge. Ledelsen er også ansvarlig for slik intern kontroll som den finner nødvendig for å kunne utarbeide et årsregnskap som ikke inneholder vesentlig feilinformasjon, verken som følge av misligheter eller utilsiktede feil.

Ved utarbeidelsen av årsregnskapet må ledelsen ta standpunkt til selskapets evne til fortsatt drift og opplyse om forhold av betydning for fortsatt drift. Forutsetningen om fortsatt drift skal legges til grunn for årsregnskapet så lenge det ikke er sannsynlig at virksomheten vil bli avvirket.

Revisors oppgaver og plikter ved revisjonen av årsregnskapet

Vårt mål er å oppnå betryggende sikkerhet for at årsregnskapet som helhet ikke inneholder vesentlig feilinformasjon, verken som følge av misligheter eller utilsiktede feil, og å avgi en revisjonsberetning som inneholder vår konklusjon. Betryggende sikkerhet er en høy grad av sikkerhet, men ingen garanti for at en revisjon utført i samsvar med ISA-ene, alltid vil avdekke vesentlig feilinformasjon. Feilinformasjon kan oppstå som følge av misligheter eller utilsiktede feil. Feilinformasjon er å anse som vesentlig dersom den enkeltvis eller samlet med rimelighet kan forventes å påvirke de økonomiske beslutningene som brukerne foretar på grunnlag av årsregnskapet.



For videre beskrivelse av revisors oppgaver og plikter vises det til:
<https://revisorforeningen.no/revisjonsberetninger>

BDO AS

Trond Olsen
statsautorisert revisor
(elektronisk signert)

Penneo Dokumentnøkkel: ZGPN-SA46C-VKWM3-734W1-SXLYI-4MJ51



PENNEO

Signaturene i dette dokumentet er juridisk bindende. Dokument signert med "Penneo"™ - sikker digital signatur.
De signerende parter sin identitet er registrert, og er listet nedenfor.

"Med min signatur bekrefter jeg alle datoer og innholdet i dette dokument."

Trond Olsen

Statsautorisert revisor

På vegne av: BDO AS

Serienummer: 9578-5992-4-888376

IP: 77.16.xxx.xxx

2023-06-29 09:56:20 UTC



Penneo Dokumentnøkkel: ZGPYN-5A4GC-VKWM3-734W1-5XL YJ-4MJS1

Dokumentet er signert digitalt, med **Penneo.com**. Alle digitale signatur-data i dokumentet er sikret og validert av den datamaskin-utregnede hash-verdien av det opprinnelige dokument. Dokumentet er låst og tids-stemplet med et sertifikat fra en betrodd tredjepart. All kryptografisk bevis er integrert i denne PDF, for fremtidig validering (hvis nødvendig).

Hvordan bekrefter at dette dokumentet er originalen?

Dokumentet er beskyttet av ett Adobe CDS sertifikat. Når du åpner dokumentet i

Adobe Reader, skal du kunne se at dokumentet er sertifisert av **Penneo e-signature service <penneo@penneo.com>**. Dette garanterer at innholdet i dokumentet ikke har blitt endret.

Det er lett å kontrollere de kryptografiske beviser som er lokalisert inne i dokumentet, med Penneo validator - <https://penneo.com/validator>