



ÅRSREGNSKAPET FOR REGNSKAPSÅRET 2016 - GENERELL INFORMASJON

Enheten

Organisasjonsnummer: 976 875 710
Organisasjonsform: Aksjeselskap
Foretaksnavn: ORRIS AS
Forretningsadresse: Røynebergvegen 156
4052 RØYNEBERG

Regnskapsår

Årsregnskapets periode: 01.01.2016 - 31.12.2016

Konsern

Morselskap i konsern: Nei

Regnskapsregler

Regler for små foretak benyttet: Ja
Benyttet ved utarbeidelsen av årsregnskapet til selskapet: Regnskapslovens alminnelige regler

Årsregnskapet fastsatt av kompetent organ

Bekreftet av representant for selskapet: Victor Øvregaard
Dato for fastsettelse av årsregnskapet: 15.06.2017

Grunnlag for avgivelse

År 2016: Årsregnskapet er elektronisk innlevert
År 2015: Tall er hentet fra elektronisk innlevert årsregnskap fra 2016

Det er ikke krav til at årsregnskapet m.v. som sendes til Regnskapsregisteret er undertegnet. Kontrollen på at dette er utført ligger hos revisor/enhetens øverste organ. Sikkerheten ivaretas ved at innsender har rolle/rettighet for innsending av årsregnskapet via Altinn, og ved at det bekreftes at årsregnskapet er fastsatt av kompetent organ.

Brønnøysundregistrene, 06.08.2019



Resultatregnskap

Beløp i: NOK	Note	2016	2015
RESULTATREGNSKAP			
Inntekter			
Salgsinntekt		825	11 000
Sum inntekter		825	11 000
Kostnader			
Lønnskostnad			
Annen driftskostnad		32 360	41 546
Sum kostnader		32 360	41 546
Driftsresultat		-31 535	-30 546
Finansinntekter og finanskostnader			
Annen renteinntekt		22 586	26 115
Annen finansinntekt		27 920	298 653
Verdiøkning av finansielle instrumenter		100 058	
Sum finansinntekter		150 564	324 768
Netto finans		150 564	324 768
Ordinært resultat før skattekostnad		119 029	294 222
Skattekostnad på ordinært resultat			
Ordinært resultat etter skattekostnad		119 029	294 222
Årsresultat		119 029	294 222
Overføringer og disponeringer			
Overføringer til/fra annen egenkapital		119 029	294 222
Sum overføringer og disponeringer		119 029	294 222



Balanse

Beløp i: NOK	Note	2016	2015
BALANSE - EIENDELER			
Anleggsmidler			
Immaterielle eiendeler			
Finansielle anleggsmidler			
Investeringer i aksjer og andeler		85 115	85 115
Sum finansielle anleggsmidler		85 115	85 115
Sum anleggsmidler		85 115	85 115
Omløpsmidler			
Varer			
Fordringer			
Kundefordringer			
Andre fordringer	4	1 000	1 000
Sum fordringer		1 000	1 000
Investeringer			
Markedsbaserte aksjer		561 840	
Markedsbaserte obligasjoner			
Andre finansielle instrumenter	1	543 545	
Sum investeringer		1 105 385	
Bankinnskudd, kontanter og lignende			
Bankinnskudd, kontanter og lignende		999 037	1 985 393
Sum bankinnskudd, kontanter og lignende		999 037	1 985 393
Sum omløpsmidler		2 105 422	1 986 393
SUM EIENDELER		2 190 537	2 071 508

BALANSE - EGENKAPITAL OG GJELD

Egenkapital



Balanse

Beløp i: NOK	Note	2016	2015
Innskutt egenkapital			
Aksjekapital (2 000 aksjer à kr 100,00)	3	200 000	200 000
Sum innskutt egenkapital		200 000	200 000
Opptjent egenkapital			
Annen egenkapital		1 990 537	1 871 508
Sum opptjent egenkapital		1 990 537	1 871 508
Sum egenkapital		2 190 537	2 071 508
Sum langsiktig gjeld		0	0
Betalbar skatt			
Sum gjeld		0	0
SUM EGENKAPITAL OG GJELD		2 190 537	2 071 508



ORRIS AS

NOTER TIL REGNSKAPET 2016

Note 1. Regnskapsprinsipper

Årsregnskapet er satt opp i samsvar med regnskapsloven og god regnskapsskikk for små selskap.

Eierandeler bestemt til varig eie eller bruk klassifiseres som anleggsmidler. Andre eiendeler er klassifisert som omløpsmidler. Fordringer som skal tilbakebetales innen et år er klassifisert som omløpsmidler. Ved klassifisering av kortsiktig og langsiktig gjeld er tilsvarende kriterier lagt til grunn.

Anleggsmidler vurderes til anskaffelseskost, men nedskrives til virkelig verdi dersom verdifallet ikke forventes å være forbigående. Anleggsmidler med begrenset økonomisk levetid er avskrevet planmessig.

Omløpsmidler vurderes til laveste verdi av anskaffelsesverdi og virkelig verdi. Investering i aksjer og obligasjoner er vurdert til kostpris. KS-andeler er vurdert til anskaffelseskost, men nedskrives ved verdifall som ikke forventes å være forbigående. Markedsbaserte aksjer og obligasjoner vurderes til balansedagens kurs.

Note 2. Ansatte, Lønn, pensjonsordninger, godtgjørelse m.v.

	2016	2015
Lønninger		0
Arbeidsgiveravgift		0
Pensjonskostnader		0
Annen personalkostnad		0
Sum		0

Selskapet har ikke hatt ansatte. Daglig leder har ikke mottatt lønn i 2016. Det er ikke utbetalt styrehonorar.

Selskapet har ikke inngått noen avtale om tjenestepensjon.

Note 3. Aksjer, aksjonærer m.v.

Selskapets aksjekapital er kr. 200 000 fordelt på 2000 aksjer hver pålydende kr 100. Det er kun en aksjeklasse og alle aksjer har lik stemmerett.

Selskapets aksjonærer er:

Victor Øvregaard	Styreleder , daglig leder	1.000 aksjer	50 %
Björg Annlaug Eggebø	Styremedlem	1.000 aksjer	50 %

Note 4. Fordringer, gjeld, mellomværende m.v.

Pr. 31.12. hadde selskapet en fordring på kr 1 000,- på styrets leder/ daglig leder.



Note 5. Skatter

Viser midlertidige forskjeller og grunnlagene for utsatt skatt / utsatt skattefordel 31.12.2016

Utsatt skatt/utsatt skattefordel i balansen avsettes på grunnlag av forskjeller mellom regnskapsmessige og skattemessige verdier i henhold til norsk regnskapsstandard for skatt. Midlertidige skatteøkende og skattereduserende forskjeller som kan utlignes er nettoført.

Midlertidige forskjeller knyttet til:	01.01.2016	31.12.2016	Endring
Anleggsmidler	(21 873)	(17 498)	(4 375)
Gevinst- og tapskonto	83 885	67 108	16 777
Skattemessig fremførbart underskudd	(67 132)	(62 842)	(4 290)
Netto forskjeller	(5 120)	(13 232)	8 112
Skattereduserende forskjeller som ikke kan utlignes	5 120	13 232	(8 112)
Sum midlertidige forskjeller	0	0	0
Utsatt skattefordel 31.12.16. basert på 24%	0	0	0

Ut fra forsiktighetshensyn balanseføres ikke utsatt skattefordel på kr 3 176

Årets skattekostnad og spesifikasjon over forskjellen mellom

det regnskapsmessige resultat før skattekostnad og årets skattegrunnlag.

Grunnlag for beregning av skatt	2016	2015
Ordinært resultat før skattekostnad	119 029	294 222
+/- Permanente forskjeller	(127 141)	(289 628)
+/- Årets endring i midlertidige forskjeller	12 402	15 504
- Fremførbart underskudd / korreksjonsinntekt	(4 290)	(20 098)
Årets skattegrunnlag	0	0
Skattekostnad i resultatregnskapet	0	0
Betalbar skatt i balansen	0	0



ORRIS AS

STYRETS ÅRSBERETNING FOR 2016

Virksomhetens art og hvor den drives

Orris AS er et investeringsselskap, som også driver med konsulentvirksomhet, rådgivningstjenester og undervisning rettet mot bedrifter, skole og idrettslag, samt investeringer.

Selskapets forretningsvirksomhet foregår fra selskapets lokaler i Sola kommune.

Stilling og resultat

Årsresultatet 2016 ble positivt grunnet gevinst på salg av en investering. Selskapet har f.t. små driftsinntekter. Selskapet har en egenkapitalandel på 100 %, og styret er rimelig fornøyd med selskapets stilling.

Fortsatt drift

Årsregnskapet for 2016 er satt opp under forutsetning om fortsatt drift. Det bekreftes at forutsetningen om fortsatt drift er til stede.

Forsknings- og utviklingsaktiviteter

Selskapet har for tiden ingen pågående forsknings- eller utviklingsaktiviteter.

Arbeidsmiljø

I inneværende år har det ikke vært sykefravær av betydning. Det har heller ikke forekommet skader eller ulykker. Arbeidsmiljøet og den generelle trivsel på arbeidsplassen anses som god.

Likestilling


Bedriften har ingen ansatte. Styret består av 2 menn og 1 kvinne. Styret har ut fra en vurdering av antall ansatte og stillingskategorier ikke funnet det nødvendig å iverksette spesielle tiltak med hensyn til likestilling.


Ytre miljø


Styret mener at selskapets virksomhet ikke forurenser det ytre miljø.

Sola den 12 juni 2017.

I styret for ORRIS AS


Victor Øvregaard
Styreformann


Bjørg-Annlaug Eggebø
Styremedlem


Elvind Øvregaard
Styremedlem