



ÅRSREGNSKAPET FOR REGNSKAPSÅRET 2023 - GENERELL INFORMASJON

Enheten

Organisasjonsnummer: 925 502 464
Organisasjonsform: Aksjeselskap
Foretaksnavn: SPILLFABRIKKEN AS
Forretningsadresse: Olav Tryggvasons gate 28
7011 TRONDHEIM

Regnskapsår

Årsregnskapets periode: 01.01.2023 - 31.12.2023

Konsern

Morselskap i konsern: Nei

Regnskapsregler

Regler for små foretak benyttet: Ja
Benyttet ved utarbeidelsen av årsregnskapet til selskapet: Regnskapslovens alminnelige regler

Årsregnskapet fastsatt av kompetent organ

Bekreftet av representant for selskapet: Ole Kristoffer Bjørklímárk Tessem
Dato for fastsettelse av årsregnskapet: 18.06.2024

Grunnlag for avgivelse

År 2023: Årsregnskapet er elektronisk innlevert
År 2022: Tall er hentet fra elektronisk innlevert årsregnskap fra 2023

Det er ikke krav til at årsregnskapet m.v. som sendes til Regnskapsregisteret er undertegnet. Kontrollen på at dette er utført ligger hos revisor/enhetens øverste organ. Sikkerheten ivaretas ved at innsender har rolle/rettighet for innsending av årsregnskapet via Altinn, og ved at det bekreftes at årsregnskapet er fastsatt av kompetent organ.

Brønnøysundregistrene, 03.08.2025



Resultatregnskap

Beløp i: NOK	Note	2023	2022
RESULTATREGNSKAP			
Inntekter			
Salgsinntekt		20 536 160	25 917 395
Annen driftsinntekt			12 833
Sum inntekter		20 536 160	25 930 228
Kostnader			
Varekostnad		3 969 116	7 062 951
Lønn og andre personalkostnader	5, 7	1 775 043	1 138 160
Annen driftskostnad		11 660 390	13 818 912
Sum kostnader		17 404 550	22 020 023
Driftsresultat		3 131 610	3 910 205
Finansinntekter og finanskostnader			
Renteinntekt fra foretak i samme konsern		65 179	
Annen renteinntekt		11 257	6 357
Sum finansinntekter		76 436	6 357
Annen rentekostnad		10 225	38 212
Andre finanskostnader		9 250	16 203
Sum finanskostnader		19 475	54 416
Netto finans		56 961	-48 059
Ordinært resultat før skattekostnad		3 188 571	3 862 147
Skattekostnad på resultat	6	702 893	894 186
Ordinært resultat etter skattekostnad		2 485 678	2 967 961
Årsresultat		2 485 678	2 967 961
Årsresultat etter minoritetsinteresser		2 485 678	2 967 961
Totalresultat		2 485 678	2 967 961
Overføringer og disponeringer			



Resultatregnskap

Beløp i: NOK	Note	2023	2022
Avsatt til annen egenkapital		2 485 678	2 967 961
Sum overføringer og disponeringer		2 485 678	2 967 961



Balanse

Beløp i: NOK	Note	2023	2022
BALANSE - EIENDELER			
Anleggsmidler			
Immaterielle eiendeler			
Finansielle anleggsmidler			
Lån til foretak i samme konsern	1	113 138	279 507
Investeringer i tilknyttet selskap	1	593 750	593 750
Sum finansielle anleggsmidler		706 888	873 257
Sum anleggsmidler		706 888	873 257
Omløpsmidler			
Varer			
Sum varer		3 002 317	559 792
Fordringer			
Kundefordringer		3 371 050	2 721 603
Andre kortsiktige fordringer		387 173	838 027
Sum fordringer		3 758 223	3 559 629
Bankinnskudd, kontanter og lignende			
Bankinnskudd		6 734 534	6 312 642
Sum bankinnskudd, kontanter og lignende		6 734 534	6 312 642
Sum omløpsmidler		13 495 074	10 432 063
SUM EIENDELER		14 201 961	11 305 320
BALANSE - EGENKAPITAL OG GJELD			
Egenkapital			
Innskutt egenkapital			
Aksjekapital	3, 4	30 000	30 000
Sum innskutt egenkapital		30 000	30 000



Balanse

Beløp i: NOK	Note	2023	2022
Opptjent egenkapital			
Annen egenkapital	4	7 522 248	5 036 570
Sum opptjent egenkapital		7 522 248	5 036 570
Sum egenkapital		7 552 248	5 066 570
Gjeld			
Langsiktig gjeld			
Annen langsiktig gjeld			
Øvrig langsiktig gjeld	8	999 900	999 900
Sum annen langsiktig gjeld		999 900	999 900
Sum langsiktig gjeld		999 900	999 900
Kortsiktig gjeld			
Leverandørgjeld		486 361	875 666
Betalbar skatt	6	702 893	863 063
Skattetrekk og andre offentlige avgifter		977 236	1 415 064
Annen kortsiktig gjeld	2	3 483 323	2 085 058
Sum kortsiktig gjeld		5 649 813	5 238 850
Sum gjeld		6 649 713	6 238 750
SUM EGENKAPITAL OG GJELD		14 201 961	11 305 320



Brønnøysundregistrene

ÅRSREGNSKAP FOR REGNSKAPSÅRET 2023 - GENERELL INFORMASJON

Journalnummer: 2024 702064

Enheten

Organisasjonsnummer: 925 502 464
Organisasjonsform: Aksjeselskap
Foretaksnavn: SPILLFABRIKKEN AS
Forretningsadresse: Olav Tryggvasons gate 28
7011 TRONDHEIM

Regnskapsår

Årsregnskapets periode: 01.01.2023 - 31.12.2023

Konsern

Morselskap i konsern: Nei

Regnskapsregler

Regler for små foretak benyttet: Ja
Benyttet ved utarbeidelsen av
årsregnskapet til selskapet: Regnskapslovens alminnelige regler

Årsregnskapet fastsatt av kompetent organ

Bekreftet av representant for selskapet: Ole Kristoffer Bjørklimark Tessem
Dato for fastsettelse av årsregnskapet: 18.06.2024

Grunnlag for avgivelse

År 2023: Årsregnskap er elektronisk innlevert.
År 2022: Tall er hentet fra elektronisk innlevert årsregnskap fra 2023.

Det er ikke krav til at årsregnskapet m.v. som sendes til Regnskapsregisteret er undertegnet. Kontrollen på at dette er utført ligger hos revisor/enhetens øverste organ. Sikkerheten ivaretas ved at innsender har rolle/rettighet for innsending av årsregnskapet via Altinn, og ved at det bekreftes at årsregnskapet er fastsatt av kompetent organ.

Brønnøysundregistrene, 02.08.2024



Organisasjonsnr: 925 502 464
SPILLFABRIKKEN AS

RESULTATREGNSKAP

Beløp i: NOK	Note	2023	2022
RESULTATREGNSKAP			
Inntekter			
Salgsinntekt		20 536 160	25 917 395
Annen driftsinntekt			12 833
Sum inntekter		20 536 160	25 930 228
Kostnader			
Varekostnad		3 969 116	7 062 951
Lønn og andre personalkostnader	5, 7	1 775 043	1 138 160
Annen driftskostnad		11 660 390	13 818 912
Sum kostnader		17 404 550	22 020 023
Driftsresultat		3 131 610	3 910 205
Finansinntekter og finanskostnader			
Renteinntekt fra foretak i samme konsern		65 179	
Annen renteinntekt		11 257	6 357
Sum finansinntekter		76 436	6 357
Annen rentekostnad		10 225	38 212
Andre finanskostnader		9 250	16 203
Sum finanskostnader		19 475	54 416
Netto finans		56 961	-48 059
Ordinært resultat før skattekostnad			
Skattekostnad på resultat	6	702 893	894 186
Ordinært resultat etter skattekostnad		2 485 678	2 967 961
Årsresultat		2 485 678	2 967 961
Årsresultat etter minoritetsinteresser		2 485 678	2 967 961
Totalresultat		2 485 678	2 967 961
Overføringer og disponeringer			
Avsatt til annen egenkapital		2 485 678	2 967 961
Sum overføringer og disponeringer		2 485 678	2 967 961



Organisasjonsnr: 925 502 464
SPILLFABRIKKEN AS

BALANSE

Beløp i: NOK **Note** **2023** **2022**

BALANSE - EIENDELER

Anleggsmidler

Immaterielle eiendeler

Finansielle anleggsmidler

Lån til foretak i samme konsern	1	113 138	279 507
Investeringer i tilknyttet selskap	1	593 750	593 750
Sum finansielle anleggsmidler		706 888	873 257
Sum anleggsmidler		706 888	873 257

Omløpsmidler

Varer

Sum varer		3 002 317	559 792
------------------	--	------------------	----------------

Fordringer

Kundefordringer		3 371 050	2 721 603
Andre kortsiktige fordringer		387 173	838 027
Sum fordringer		3 758 223	3 559 629

Bankinnskudd, kontanter og lignende

Bankinnskudd		6 734 534	6 312 642
Sum bankinnskudd, kontanter og lignende		6 734 534	6 312 642
Sum omløpsmidler		13 495 074	10 432 063

SUM EIENDELER

14 201 961 **11 305 320**

BALANSE - EGENKAPITAL OG GJELD

Egenkapital

Innskutt egenkapital

Aksjekapital	3, 4	30 000	30 000
Sum innskutt egenkapital		30 000	30 000

Opptjent egenkapital

Annen egenkapital	4	7 522 248	5 036 570
Sum opptjent egenkapital		7 522 248	5 036 570
Sum egenkapital		7 552 248	5 066 570



Gjeld			
Langsiktig gjeld			
Annen langsiktig gjeld			
Øvrig langsiktig gjeld	8	999 900	999 900
Sum annen langsiktig gjeld		999 900	999 900
Sum langsiktig gjeld		999 900	999 900
Kortsiktig gjeld			
Leverandørgjeld		486 361	875 666
Betalbar skatt	6	702 893	863 063
Skattetrekk og andre offentlige avgifter		977 236	1 415 064
Annen kortsiktig gjeld	2	3 483 323	2 085 058
Sum kortsiktig gjeld		5 649 813	5 238 850
Sum gjeld		6 649 713	6 238 750
SUM EGENKAPITAL OG GJELD		14 201 961	11 305 320



Organisasjonsnr: 925 502 464
SPILLFABRIKKEN AS

NOTEOPPLYSNINGER - SELSKAP - alle poster oppgitt i hele tall

Note

Antall årsverk i regnskapsåret
2.00

<u>Sum</u>	<u>Beløp</u>
<u>Balanseført verdi 31.12.</u>	<u>Varige driftsmidler Immaterielle eiend.</u>

Konsernregnskap

Morselskapet sitt navn

Forretningskontor for morselskapet

Begrunnelse for at datterselskap er utelatt fra konsolideringen

<u>Samlet beløp - tilknyttet selskap</u>	<u>Årets</u>	<u>Fjorårets</u>
--	--------------	------------------

<u>Samlet beløp - foretak i samme konsern</u>	<u>Årets</u>	<u>Fjorårets</u>
---	--------------	------------------

<u>Samlet beløp - foretak i samme konsern</u>	<u>Årets</u>	<u>Fjorårets</u>
---	--------------	------------------

<u>Samlet beløp - felles kontrollert virksomhet</u>	<u>Årets</u>	<u>Fjorårets</u>
---	--------------	------------------

<u>Pantstillelse</u>	<u>Beløp</u>
----------------------	--------------

<u>Beholdning av egne aksjer</u>	<u>Antall</u>	<u>Pålydende</u>	<u>Andel av aksjek.</u>
----------------------------------	---------------	------------------	-------------------------



E.K. REVISJON



Til generalforsamlingen i Spillfabrikken AS

Uavhengig revisors beretning

Konklusjon

Vi har revidert årsregnskapet for Spillfabrikken AS som viser et overskudd på kr 2 485 678. Årsregnskapet består av balanse per 31. desember 2023, resultatregnskap for regnskapsåret avsluttet per denne datoen og noter til årsregnskapet, herunder et sammendrag av viktige regnskapsprinsipper.

Etter vår mening

- oppfyller årsregnskapet gjeldende lovkrav, og
- gir årsregnskapet et rettviseende bilde av selskapets finansielle stilling per 31. desember 2023, og av dets resultater for regnskapsåret avsluttet per denne datoen i samsvar med regnskapslovens regler og god regnskapsskikk i Norge.

Grunnlag for konklusjonen

Vi har gjennomført revisjonen i samsvar med International Standards on Auditing (ISA-ene). Våre oppgaver og plikter i henhold til disse standardene er beskrevet nedenfor under *Revisors oppgaver og plikter ved revisjonen av årsregnskapet*. Vi er uavhengige av selskapet i samsvar med kravene i relevante lover og forskrifter i Norge og International Code of Ethics for Professional Accountants (inkludert internasjonale uavhengighetsstandarder) utstedt av International Ethics Standards Board for Accountants (IESBA-reglene), og vi har overholdt våre øvrige etiske forpliktelser i samsvar med disse kravene. Innhentet revisjonsbevis er etter vår vurdering tilstrekkelig og hensiktsmessig som grunnlag for vår konklusjon.

Styrets og daglig leders ansvar for årsregnskapet

Styret og daglig leder (ledelsen) er ansvarlige for å utarbeide årsregnskapet og for at det gir et rettviseende bilde i samsvar med regnskapslovens regler og god regnskapsskikk i Norge. Ledelsen er også ansvarlig for slik internkontroll som den finner nødvendig for å kunne utarbeide et regnskap som ikke inneholder vesentlig feilinformasjon, verken som følge av misligheter eller utilsiktede feil.

Ved utarbeidelsen av årsregnskapet må ledelsen ta standpunkt til selskapets evne til fortsatt drift og opplyse om forhold av betydning for fortsatt drift. Forutsetningen om fortsatt drift skal legges til grunn for årsregnskapet så lenge det ikke er sannsynlig at virksomheten vil bli avviklet.

Revisors oppgaver og plikter ved revisjonen av årsregnskapet

Vårt mål er å oppnå betryggende sikkerhet for at årsregnskapet som helhet ikke inneholder vesentlig feilinformasjon, verken som følge av misligheter eller utilsiktede feil, og å avgi en revisjonsberetning som inneholder vår konklusjon. Betryggende sikkerhet er en høy grad av sikkerhet, men ingen garanti for at en revisjon utført i samsvar med ISA-ene, alltid vil avdekke vesentlig feilinformasjon. Feilinformasjon kan oppstå som følge av misligheter eller utilsiktede feil. Feilinformasjon er å anse som vesentlig dersom den enkeltvis eller samlet med rimelighet kan forventes å påvirke de økonomiske beslutningene som brukerne foretar på grunnlag av årsregnskapet.

E.K. Revisjon AS, Pirsenteret, Havnegata 9, 7010 Trondheim
Org. nr.: 990 455 376 MVA
Statsautoriserte revisorer, medlemmer av Den Norske Revisorforening



For videre beskrivelse av revisors oppgaver og plikter vises det til:

<https://revisorforeningen.no/revisjonsberetninger>

Andre forhold

Selskapet har ikke behandlet skattetrekksmidler i samsvar med bestemmelsene i skattebetalingsloven § 5-12.

Trondheim, 18. juni 2024

E.K. Revisjon AS

Ingebrigt Eidsmo

Statsautorisert revisor



Årsregnskap 2023 Spillfabrikken AS

**Resultatregnskap
Balanse**

Org.nr.: 925 502 464



Resultatregnskap			
Spillfabrikken AS			
Driftsinntekter og driftskostnader	Note	2023	2022
Salgsinntekt		20 536 160	25 917 395
Annen driftsinntekt		0	12 833
Sum driftsinntekter		20 536 160	25 930 228
Varekostnad		3 969 116	7 062 951
Lønn og andre personalkostnader	5, 7	1 775 043	1 138 160
Annen driftskostnad		11 660 390	13 818 912
Sum driftskostnader		17 404 550	22 020 023
Driftsresultat		3 131 610	3 910 205
Finansinntekter og finanskostnader			
Renteinntekt fra foretak i samme konsern		65 179	0
Renteinntekter		11 257	6 357
Rentekostnader		10 225	38 212
Andre finanskostnader		9 250	16 203
Resultat av finansposter		56 961	-48 059
Resultat før skattekostnad		3 188 571	3 862 147
Skattekostnad på resultat	6	702 893	894 186
Årsresultat		2 485 678	2 967 961
Overføringer			
Avsatt til annen egenkapital		2 485 678	2 967 961
Sum overføringer		2 485 678	2 967 961
Spillfabrikken AS		Side 2	



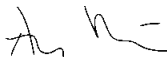



Balanse			
Spillfabrikken AS			
	Note	31.12.23	31.12.22
EIENDELER			
Anleggsmidler			
Finansielle anleggsmidler			
Investeringer i datterselskap	1	593 750	593 750
Lån til foretak i samme konsern	1	113 138	279 507
Sum finansielle anleggsmidler		706 888	873 257
Sum anleggsmidler		706 888	873 257
Omløpsmidler			
Varelager		3 002 317	559 792
Kundefordringer		3 371 050	2 721 603
Andre kortsiktige fordringer		387 173	838 027
Bankinnskudd		6 734 534	6 312 642
Sum omløpsmidler		13 495 074	10 432 063
SUM EIENDELER		14 201 961	11 305 320



Balanse			
Spillfabrikken AS			
EGENKAPITAL OG GJELD	Note	31.12.23	31.12.22
Egenkapital			
Innskutt egenkapital			
Aksjekapital	3, 4	30 000	30 000
Sum innskutt egenkapital		30 000	30 000
Opptjent egenkapital			
Annen egenkapital	4	7 522 248	5 036 570
Sum opptjent egenkapital		7 522 248	5 036 570
Sum egenkapital		7 552 248	5 066 570
Gjeld			
Langsiktig gjeld			
Øvrig langsiktig gjeld	8	999 900	999 900
Sum langsiktig gjeld		999 900	999 900
Kortsiktig gjeld			
Leverandørgjeld		486 361	875 666
Betalbar skatt	6	702 893	863 063
Skattetrekk og andre offentlige avgifter		977 236	1 415 064
Annen kortsiktig gjeld	2	3 483 323	2 085 058
Sum kortsiktig gjeld		5 649 813	5 238 850
Sum gjeld		6 649 713	6 238 750
SUM EGENKAPITAL OG GJELD		14 201 961	11 305 320

Trondheim , 18.06.2024
Styret i Spillfabrikken AS

 Sander Brauteset Ofstad styreleder	 Ole Kristoffer Bjørklímárk Tessem styremedlem/daglig leder	 John Anton Urban Perkvist styremedlem
 Jørgen Fredrik Holmseth styremedlem		

Spillfabrikken AS **Side 4**



Regnskapsprinsipper

Årsregnskapet er satt opp i samsvar med regnskapsloven og god regnskapsskikk for små foretak.

Salgsinntekter

Inntekter ved salg av varer og tjenester vurderes til virkelig verdi av vederlaget, netto etter fradrag for merverdiavgift, returer, rabatter og andre avslag. Inntektsføring ved salg av varer skjer på leveringstidspunktet.

Klassifisering av balanseposter

Eiendeler bestemt til varig eie eller bruk er klassifisert som anleggsmidler. Eiendeler som er knyttet til varekretsløpet er klassifisert som omløpsmidler. Fordringer klassifiseres som omløpsmidler hvis de skal tilbakebetales i løpet av ett år. For gjeld er analoge kriterier lagt til grunn. Første års avdrag på langsiktige fordringer og langsiktig gjeld klassifiseres likevel ikke som omløpsmiddel og kortsiktig gjeld.

Investeringer i andre selskaper

Kostmetoden brukes som prinsipp for investeringer i andre selskaper. Kostprisen økes når midler tilføres ved kapitalutvidelse, eller når det gis konsernbidrag til datterselskap. Mottatte utdelinger resultatføres i utgangspunktet som inntekt. Utdelinger som overstiger andel av opptjent egenkapital etter kjøpet føres som reduksjon av anskaffelseskost. Utbytte/konsernbidrag fra datterselskap regnskapsføres det samme året som datterselskapet avsetter beløpet.

Balanseført beløp skrives ned til antatt virkelig verdi når den er lavere.

Varebeholdninger

Lager av innkjøpte varer verdsettes til det laveste av anskaffelseskost etter FIFO-prinsippet, og netto salgsverdi.

Fordringer

Kundefordringer og andre fordringer er oppført i balansen til pålydende etter fradrag for avsetning til forventet tap. Avsetning for tap gjøres på grunnlag av individuelle vurderinger av de enkelte fordringene. I tillegg gjøres det for øvrige kundefordringer en uspesifisert avsetning for å dekke antatt tap.

Skatt

Skattekostnaden i resultatregnskapet omfatter både periodens betalbare skatt og endring i utsatt skatt. Utsatt skatt beregnes med aktuell skattesats på grunnlag av de midlertidige forskjeller som eksisterer mellom regnskapsmessige og skattemessige verdier, samt eventuelt ligningsmessig underskudd til fremføring ved utgangen av regnskapsåret. Skatteøkende og skattereduserende midlertidige forskjeller som reverserer eller kan reversere i samme periode er utlignet.



Spillfabrikken AS

Noter til regnskapet for 2023

Note 1 Langsiktige investeringer i andre selskaper

	Forretnings- kontor	Eierandel/ stemme- andel	Egenkapital siste år (SEK) 100 %	Resultat siste år (SEK) 100 %
Datterselskap:				
Game Factory Europe AB	Limhamn, Sverige	100 %	900 220	85 470

Oppgitte regnskapstall gjelder regnskapsåret 2022

Mellomværende med selskap i samme konsern m.v.:

	Fordringer	
	2023	2022
Foretak i samme konsern	113 138	279 507

Det er ikke avtalt nedbetalingsbetingelser for det kortsiktige lånet til datterselskapet.

Pantstillelser mv. og garantier for foretak i samme konsern

Spillfabrikken AS har ikke stilt pantstillelser eller garantier til datterselskapet i Sverige per 31.12.2023.

Note 2 Annen kortsiktig gjeld

Av bokført kortsiktig gjeld per 31.12.2023, gjelder kr 2 315 507 påløpte ikke betalte royalty -kostnader til samarbeidspartner.

Note 3 Aksjekapital og aksjonærinformasjon

Aksjekapitalen på kr. 30 000 består av 100 aksjer à kr. 300.

Oversikt over de største aksjonærene 31.12.2023

Navn	Verv	Antall aksjer	Eierandel
New Wave Media AS		70	70,0 %
Lisbeth Holding AB		20	20,0 %
Jørgen Holmseth Holding AS		10	10,0 %
Sum		100	100,0 %

Følgende styremedlemmer indirekte eierandel i selskapet:

Sander Brautseth Ofstad	31,5 %
Ole Kristoffer Bjørklímárk Tessem	31,5 %
Jørgen Fredrik Holmseth	10,0 %



Spillfabrikken AS

Noter til regnskapet for 2023

Note 4 Egenkapital

	Aksje- kapital	Overkurs	Annen innskutt egenkapital	Annen egenkapital	Sum
Egenkapital 01.01.2023	30 000	0	0	5 036 570	5 066 570
Årets resultat	0	0	0	2 485 678	2 485 678
Avsatt utbytte	0	0	0	0	0
Egenkapital 31.12.2023	30 000	0	0	7 522 248	7 552 248

1) Se note 8

Note 5 Pensjoner

Selskapet har en pensjonsordning ovenfor 2 ansatte som finansieres over selskapets drift. Kostnadsført pensjonskostnad i 2023 er kr 34 333.

Note 6 Skatt

Fordeling av skattekostnaden	2023	2022
Betalbar skatt	702 893	863 063
For mye, for lite avsatt i fjor		31 123
Sum betalbar skatt	702 893	894 186
Endring i utsatt skatt/skattefordel	0	0
Skattekostnad	702 893	894 186
Betalbar skatt i balansen:	2023	2022
Betalbar skatt av årets resultat	702 893	863 063
Betalbar skatt i balansen	702 893	863 063

Note 7 Lønnskostnader, antall ansatte, godtgjørelser, lån til ansatte m.v.

Lønnskostnader	2023	2022
Lønninger	1 521 703	992 682
Arbeidsgiveravgift	219 007	140 625
Pensjonskostnader	34 333	4 853
Andre lønnsrelaterte ytelser		0
Sum	1 775 043	1 138 160

Sysselsatte årsverk	2	2
---------------------	---	---

Note 8 Øvrig langsiktig gjeld

	2023	2022
New Wave Media AS	700 000	700 000
Lisbeth Holding AB	199 900	199 900
Jørgen Holmseth Holding AS	100 000	100 000
Sum Øvrig langsiktig gjeld	999 900	999 900

Øvrig langsiktig gjeld er ikke renteberegnet.