



ÅRSREGNSKAPET FOR REGNSKAPSÅRET 2020 - GENERELL INFORMASJON

Enheten

Organisasjonsnummer: 989 066 072
Organisasjonsform: Aksjeselskap
Foretaksnavn: GOAREN AS
Forretningsadresse: Gladvollveien 12B
1168 OSLO

Regnskapsår

Årsregnskapets periode: 01.01.2020 - 31.12.2020

Konsern

Morselskap i konsern: Nei

Regnskapsregler

Regler for små foretak benyttet: Ja
Benyttet ved utarbeidelsen av årsregnskapet til selskapet: Regnskapslovens alminnelige regler

Årsregnskapet fastsatt av kompetent organ

Bekreftet av representant for selskapet: NRP PROCURATOR AS
Dato for fastsettelse av årsregnskapet: 21.05.2021

Grunnlag for avgivelse

År 2020: Årsregnskapet er elektronisk innlevert
År 2019: Tall er hentet fra elektronisk innlevert årsregnskap fra 2020

Det er ikke krav til at årsregnskapet m.v. som sendes til Regnskapsregisteret er undertegnet. Kontrollen på at dette er utført ligger hos revisor/enhetens øverste organ. Sikkerheten ivaretas ved at innsender har rolle/rettighet for innsending av årsregnskapet via Altinn, og ved at det bekreftes at årsregnskapet er fastsatt av kompetent organ.

Brønnøysundregistrene, 10.05.2022



Resultatregnskap

Beløp i: NOK	Note	2020	2019
RESULTATREGNSKAP			
Inntekter			
Gevinst ved realisasjon av verdipapirer			7 920
Utbytte		316	2 601 208
Verdiøkning markedsbaserte omløpsmidler			986 400
Sum inntekter		316	3 595 528
Kostnader			
Verdireduksjon markedsbaserte omløpsmidler		3 938 677	
Nedskrivning av andre finansielle anleggsmidler			2 061 482
Annen driftskostnad	3	26 460	23 634
Sum kostnader		3 965 138	2 085 116
Driftsresultat		-3 964 822	1 510 412
Finansinntekter og finanskostnader			
Annen renteinntekt		79 750	212 851
Annen finansinntekt	4		
Sum finansinntekter		79 750	212 851
Annen rentekostnad		315	15
Annen finanskostnad	4		
Sum finanskostnader		315	15
Netto finans		79 435	212 836
Ordinært resultat før skattekostnad		-3 885 386	1 723 248
Skattekostnad på ordinært resultat	5	11 726	58 796
Ordinært resultat etter skattekostnad		-3 897 112	1 664 452
Årsresultat		-3 897 112	1 664 452
Årsresultat etter minoritetsinteresser		-3 897 112	1 664 452
Totalresultat		-3 897 112	1 664 452



Resultatregnskap

Beløp i: NOK	Note	2020	2019
Overføringer og disponeringer			
Ordinært utbytte		220 000	300 000
Avsatt til annen egenkapital			1 364 452
Overført fra annen egenkapital		-4 117 112	
Sum overføringer og disponeringer		-3 897 112	1 664 452



Balanse

Beløp i: NOK	Note	2020	2019
BALANSE - EIENDELER			
Anleggsmidler			
Immaterielle eiendeler			
Finansielle anleggsmidler			
Investeringer i tilknyttet selskap	4	2 600 000	2 600 000
Investeringer i aksjer	4	34 258	34 258
Sum finansielle anleggsmidler		2 634 258	2 634 258
Sum anleggsmidler		2 634 258	2 634 258
Omløpsmidler			
Varer			
Investeringer			
Aksjer og andeler i foretak i samme konsern	4		
Markedsbaserte aksjer	4	2 057 256	5 995 933
Markedsbaserte obligasjoner og rentebærende fond	4		
Andre markedsbaserte finansielle instrumenter	4		
Andre finansielle instrumenter	4		
Sum investeringer	4	2 057 256	5 995 933
Bankinnskudd, kontanter og lignende			
Bankinnskudd		16 237 904	16 545 087
Sum bankinnskudd, kontanter og lignende		16 237 904	16 545 087
Sum omløpsmidler		18 295 159	22 541 020
SUM EIENDELER		20 929 417	25 175 278
BALANSE - EGENKAPITAL OG GJELD			
Egenkapital			
Innskutt egenkapital			
Aksjekapital	1, 2	371 250	371 250



Balanse

Beløp i: NOK	Note	2020	2019
Overkurs	1	300 424	300 424
Sum innskutt egenkapital		671 674	671 674
Opptjent egenkapital			
Annen egenkapital	1	19 928 644	24 045 756
Sum opptjent egenkapital		19 928 644	24 045 756
Sum egenkapital		20 600 318	24 717 430
Sum langsiktig gjeld		0	0
Kortsiktig gjeld			
Leverandørgjeld		97 374	99 052
Betalbar skatt	5	11 726	58 796
Utbytte		220 000	300 000
Sum kortsiktig gjeld		329 100	457 848
Sum gjeld		329 100	457 848
SUM EGENKAPITAL OG GJELD		20 929 417	25 175 278



Brønnøysundregistrene

ÅRSREGNSKAP FOR REGNSKAPSÅRET 2020 - GENERELL INFORMASJON

Journalnummer: 2021 487908

Enheten

Organisasjonsnummer: 989 066 072
Organisasjonsform: Aksjeselskap
Foretaksnavn: GOAREN AS
Forretningsadresse: Gladvollveien 12B
1168 OSLO

Regnskapsår

Årsregnskapets periode: 01.01.2020 - 31.12.2020

Konsern

Morselskap i konsern: Nei

Regnskapsregler

Regler for små foretak benyttet: Ja
Benyttet ved utarbeidelsen av
årsregnskapet til selskapet: Regnskapslovens alminnelige regler

Årsregnskapet fastsatt av kompetent organ

Bekreftet av representant for selskapet: NRP PROCURATOR AS
Dato for fastsettelse av årsregnskapet: 21.05.2021

Revisjon

Årsregnskapet er utarbeidet av ekstern
autorisert regnskapsfører: Ja
Ekstern autorisert regnskapsfører har i
løpet av regnskapsåret bistått ved den
løpende regnskapsføringen eller utført
andre tjenester for selskapet enn å
utarbeide årsregnskapet: Ja

Grunnlag for avgivelse

År 2020: Årsregnskap er elektronisk innlevert.
År 2019: Tall er hentet fra elektronisk innlevert årsregnskap fra 2020.

Det er ikke krav til at årsregnskapet m.v. som sendes til Regnskapsregisteret er undertegnet. Kontrollen på at dette er utført ligger hos revisor/enhetens øverste organ. Sikkerheten ivaretas ved at innsender har rolle/rettighet for innsending av årsregnskapet via Altinn, og ved at det bekreftes at årsregnskapet er fastsatt av kompetent organ.

Brønnøysundregistrene, 14.07.2021

Brønnøysundregistrene
Postadresse: Postboks 900, 8910 Brønnøysund
Telefon: 75 00 75 00
E-post: firmapost@brreg.no Internett: www.brreg.no
Organisasjonsnummer: 974 760 673



Organisasjonsnr: 989 066 072
GOAREN AS

RESULTATREGNSKAP

Beløp i: NOK	Note	2020	2019
RESULTATREGNSKAP			
Inntekter			
Gevinst ved realisasjon av verdipapirer			7 920
Utbytte		316	2 601 208
Verdiøkning markedsbaserte omløpsmidler			986 400
Sum inntekter		316	3 595 528
Kostnader			
Verdireduksjon markedsbaserte omløpsmidler		3 938 677	
Nedskrivning av andre finansielle anleggsmidler			2 061 482
Annen driftskostnad	3	26 460	23 634
Sum kostnader		3 965 138	2 085 116
Driftsresultat		-3 964 822	1 510 412
Finansinntekter og finanskostnader			
Annen renteinntekt		79 750	212 851
Annen finansinntekt	4		
Sum finansinntekter		79 750	212 851
Annen rentekostnad		315	15
Annen finanskostnad	4		
Sum finanskostnader		315	15
Netto finans		79 435	212 836
Ordinært resultat før skattekostnad		-3 885 386	1 723 248
Skattekostnad på ordinært resultat	5	11 726	58 796
Ordinært resultat etter skattekostnad		-3 897 112	1 664 452
Årsresultat		-3 897 112	1 664 452
Årsresultat etter minoritetsinteresser		-3 897 112	1 664 452
Totalresultat		-3 897 112	1 664 452
Overføringer og disponeringer			
Ordinært utbytte		220 000	300 000
Avsatt til annen egenkapital			1 364 452



Overført fra annen egenkapital	-4 117 112	
Sum overføringer og disponeringer	-3 897 112	1 664 452



Organisasjonsnr: 989 066 072
GOAREN AS

BALANSE

Beløp i: NOK **Note** **2020** **2019**

BALANSE - EIENDELER

Anleggsmidler Immaterielle eiendeler

Finansielle anleggsmidler

Investeringer i tilknyttet selskap	4	2 600 000	2 600 000
Investeringer i aksjer	4	34 258	34 258
Sum finansielle anleggsmidler		2 634 258	2 634 258
Sum anleggsmidler		2 634 258	2 634 258

Omløpsmidler Varer

Investeringer

Aksjer og andeler i foretak i samme konsern	4		
Markedsbaserte aksjer	4	2 057 256	5 995 933
Markedsbaserte obligasjoner og rentebærende fond	4		
Andre markedsbaserte finansielle instrumenter	4		
Andre finansielle instrumenter	4		
Sum investeringer	4	2 057 256	5 995 933

Bankinnskudd, kontanter og lignende

Bankinnskudd		16 237 904	16 545 087
Sum bankinnskudd, kontanter og lignende		16 237 904	16 545 087

Sum omløpsmidler **18 295 159** **22 541 020**

SUM EIENDELER **20 929 417** **25 175 278**

BALANSE - EGENKAPITAL OG GJELD

Egenkapital

Innskutt egenkapital

Aksjekapital	1, 2	371 250	371 250
Overkurs	1	300 424	300 424
Sum innskutt egenkapital		671 674	671 674



Opptjent egenkapital			
Annen egenkapital	1	19 928 644	24 045 756
Sum opptjent egenkapital		19 928 644	24 045 756
Sum egenkapital		20 600 318	24 717 430
Sum langsiktig gjeld		0	0
Kortsiktig gjeld			
Leverandørgjeld		97 374	99 052
Betalbar skatt	5	11 726	58 796
Utbytte		220 000	300 000
Sum kortsiktig gjeld		329 100	457 848
Sum gjeld		329 100	457 848
SUM EGENKAPITAL OG GJELD		20 929 417	25 175 278



Organisasjonsnr: 989 066 072
GOAREN AS

NOTEOPPLYSNINGER - SELSKAP - alle poster oppgitt i hele tall

Note
2

Antall aksjer og aksjeeiere

<u>Aksjeklasse</u>	<u>Ant. aksjer</u>	<u>Pålydende</u>	<u>Bokført verdi</u>
Ordinære aksjer	371250.00	1.00	371250.00
<u>Aksjeeiere - fritekst</u>	<u>Antall</u>	<u>Eierandel</u>	<u>Aksjeklasse</u>
Christian Fischer Paulsen	185625.00	50.00%	Ordinære aksjer
Marianne Fischer Paulsen	185625.00	50.00%	Ordinære aksjer
<u>Sum</u>	<u>Sum antall</u>	<u>Sum eierandel</u>	
	371250.00	100.00%	

Note
3

Ytelser til ledende personer
Er det gitt ytelser til ledende person: Nei

Ytelser til daglig leder

<u>Ytelser</u>	<u>Lønn</u>	<u>Pensj.forpl.</u>	<u>Andre godtgj.</u>
----------------	-------------	---------------------	----------------------

Note
3

Ytelser til andre ledende personer

Note
3

Antall årsverk i regnskapsåret

Virksomheten har hatt følgende antall årsverk:
0.00

Note

Lån og sikkerhetsstillelse til ledende personer og aksjeeiere



Er det gitt lån eller sikkerhetsstillelse til ledende personer: Nei

Note

4

Konsern, tilknyttet selskap og datterselskap

Tilknyttet selskap/datterselskap

<u>Navn og adresse</u>	<u>Eierandel</u>	<u>Stemmeandel</u>	<u>Egenkapital</u>	<u>Resultat</u>
Oaklins Norway AS	27.14%	27.14%	6261871.00	1593208.00



NITSCHKE

Til generalforsamlingen i
Goaren AS
Org.nr. 989 066 072

NITSCHKE AS
Vollsveien 17B
Postboks 353, 1326 Lysaker
Telefon: +47 67 10 77 00
E-post: post@nitschke.no
Foretaksregisteret: NO 914 658 314 MVA
Medlemmer av Den norske Revisorforening
Independent member of BKR International
www.nitschke.no

UAVHENGIG REVISORS BERETNING

Uttalelse om revisjonen av årsregnskapet

Konklusjon

Vi har revidert årsregnskapet for Goaren AS som viser et underskudd på kr 3 897 112. Årsregnskapet består av balanse per 31. desember 2020, resultatregnskap for regnskapsåret avsluttet per denne datoen og noter til årsregnskapet, herunder et sammendrag av viktige regnskapsprinsipper.

Etter vår mening er det medfølgende årsregnskapet avgitt i samsvar med lov og forskrifter og gir et rettviseende bilde av selskapets finansielle stilling per 31. desember 2020, og av dets resultater for regnskapsåret avsluttet per denne datoen i samsvar med regnskapslovens regler og god regnskapsskikk i Norge.

Grunnlag for konklusjonen

Vi har gjennomført revisjonen i samsvar med lov, forskrift og god revisjonsskikk i Norge, herunder de internasjonale revisjonsstandardene (ISA-ene). Våre oppgaver og plikter i henhold til disse standardene er beskrevet i *Revisors oppgaver og plikter ved revisjon av årsregnskapet*. Vi er uavhengige av selskapet slik det kreves i lov og forskrift, og har overholdt våre øvrige etiske forpliktelser i samsvar med disse kravene. Etter vår oppfatning er innhentet revisjonsbevis tilstrekkelig og hensiktsmessig som grunnlag for vår konklusjon.

Styrets ansvar for årsregnskapet

Styret er ansvarlig for å utarbeide årsregnskapet i samsvar med lov og forskrifter, herunder for at det gir et rettviseende bilde i samsvar med regnskapslovens regler og god regnskapsskikk i Norge. Ledelsen er også ansvarlig for slik intern kontroll som den finner nødvendig for å kunne utarbeide et årsregnskap som ikke inneholder vesentlig feilinformasjon, verken som følge av misligheter eller utilsiktede feil.

Ved utarbeidelsen av årsregnskapet må ledelsen ta standpunkt til selskapets evne til fortsatt drift og opplyse om forhold av betydning for fortsatt drift. Forutsetningen om fortsatt drift skal legges til grunn for årsregnskapet så lenge det ikke er sannsynlig at virksomheten vil bli avviklet.

NITSCHKE

Revisors oppgaver og plikter ved revisjonen av årsregnskapet

Vårt mål er å oppnå betryggende sikkerhet for at årsregnskapet som helhet ikke inneholder vesentlig feilinformasjon, verken som følge av misligheter eller utilsiktede feil, og å avgi en revisjonsberetning som inneholder vår konklusjon. Betryggende sikkerhet er en høy grad av sikkerhet, men ingen garanti for at en revisjon utført i samsvar med lov, forskrift og god revisjonsskikk i Norge, herunder ISA-ene, alltid vil avdekke vesentlig feilinformasjon som eksisterer. Feilinformasjon kan oppstå som følge av misligheter eller utilsiktede feil. Feilinformasjon blir vurdert som vesentlig dersom den enkeltvis eller samlet med rimelighet kan forventes å påvirke økonomiske beslutninger som brukerne foretar basert på årsregnskapet.

For videre beskrivelse av revisors oppgaver og plikter vises det til:

<https://revisorforeningen.no/revisjonsberetninger>

Uttalelse om øvrige lovmessige krav for Goaren AS

Konklusjon om registrering og dokumentasjon


Basert på vår revisjon av årsregnskapet som beskrevet ovenfor, og kontrollhandlinger vi har funnet nødvendig i henhold til internasjonal standard for attestasjonsoppdrag (ISAE) 3000 «Attestasjonsoppdrag som ikke er revisjon eller forenklet revisorkontroll av historisk finansiell informasjon», mener vi at ledelsen har oppfylt sin plikt til å sørge for ordentlig og oversiktlig registrering og dokumentasjon av selskapets regnskapsopplysninger i samsvar med lov og god bokføringskikk i Norge.


Lysaker, 21. mai 2021

NITSCHKE AS

Erling Kofstad
statsautorisert revisor



 Legally signed by
Marianne Fischer Paulsen
21.05.2021


 Legally signed by
Christian Fischer Paulsen
21.05.2021

Årsregnskap 2020

Goaren AS

Org.nr.: 989 066 072

Utarbeidet av:

NRP Procurator 



Goaren AS

Resultatregnskap

	Note	2020	2019
Driftsinntekter og driftskostnader			
Gevinst ved realisasjon av verdipapirer		0	7 920
Utbytte		316	2 601 208
Verdiøkning markedsbaserte omløpsmidler		0	986 400
Sum driftsinntekter		316	3 595 528
Verdireduksjon markedsbaserte omløpsmidler		3 938 677	0
Nedskrivning av andre finansielle anleggsmidler		0	2 061 482
Annen driftskostnad	3	26 460	23 634
Sum driftskostnader		3 965 138	2 085 116
Driftsresultat		-3 964 822	1 510 412
Finansinntekter og finanskostnader			
Annen renteinntekt		79 750	212 851
Sum finansinntekter		79 750	212 851
Annen rentekostnad		315	15
Sum finanskostnader		315	15
Finansresultat		79 435	212 836
Ordinært resultat før skattekostnad		-3 885 386	1 723 248
Skattekostnad på ordinært resultat	5	11 726	58 796
Ordinært resultat		-3 897 112	1 664 452
Årsresultat		-3 897 112	1 664 452
Overføringer			
Til ordinært utbytte		220 000	300 000
Avsatt til annen egenkapital		0	1 364 452
Overført fra annen egenkapital		4 117 112	0
Sum overføringer		-3 897 112	1 664 452



Goaren AS

Balanse

	Note	2020	2019
Eiendeler			
Anleggsmidler			
Finansielle anleggsmidler			
Investeringer i tilknyttet selskap	4	2 600 000	2 600 000
Investeringer i aksjer	4	34 258	34 258
Sum finansielle anleggsmidler		<u>2 634 258</u>	<u>2 634 258</u>
Sum anleggsmidler		<u>2 634 258</u>	<u>2 634 258</u>
Omløpsmidler			
Investeringer			
Markedsbaserte aksjer og aksjefond	4	2 057 256	5 995 933
Sum investeringer	4	<u>2 057 256</u>	<u>5 995 933</u>
Bankinnskudd o.l.			
Bankinnskudd		16 237 904	16 545 087
Sum bankinnskudd o.l.		<u>16 237 904</u>	<u>16 545 087</u>
Sum omløpsmidler		<u>18 295 159</u>	<u>22 541 020</u>
Sum eiendeler		<u>20 929 417</u>	<u>25 175 278</u>



Goaren AS

Balanse

	Note	2020	2019
Egenkapital og gjeld			
Egenkapital			
Innskutt egenkapital			
Aksjekapital	1, 2	371 250	371 250
Overkurs	1	300 424	300 424
Sum innskutt egenkapital		671 674	671 674
Opptjent egenkapital			
Annen egenkapital	1	19 928 644	24 045 756
Sum opptjent egenkapital		19 928 644	24 045 756
Sum egenkapital		20 600 318	24 717 430
Gjeld			
Kortsiktig gjeld			
Leverandørgjeld		97 374	99 052
Betalbar skatt	5	11 726	58 796
Utbytte		220 000	300 000
Sum kortsiktig gjeld		329 100	457 848
Sum gjeld		329 100	457 848
Sum egenkapital og gjeld		20 929 417	25 175 278

Oslo , 21.05.2021
Styret i Goaren AS

Marianne Fischer Paulsen
styreleder

Christian Fischer Paulsen
styremedlem



Goaren AS

Noter

Regnskapsprinsipper

Årsregnskapet er satt opp i samsvar med regnskapslovens bestemmelser og god regnskapsskikk.

Driftsinntekter

I driftsinntekter inngår avkastning på kapital fordi dette er relatert til selskapets primære forretningsområde og virksomhetens hovedinntektskilde. Avkastning på kapital består av netto gevinster ved realisasjon av verdipapirer, endring i realiserte gevinster på verdipapirer, utbytter eller renteinntekter fra verdipapirer og inntekter fra investeringer i valuta terminkontrakter. Øvrige rente eller valutaforhold er klassifisert som finansposter. Inntektene resultatføres når de anses opptjent i relasjon til de vurderingsprinsipper som anvendes for de enkelte investeringsobjektene. Se vurderingsreglene under.

Klassifisering og vurdering av balanseposter

Omløpsmidler og kortsiktig gjeld omfatter poster som forfaller til betaling innen ett år etter anskaffelsestidspunktet. Øvrige poster er klassifisert som anleggsmiddel/langsiktig gjeld.

Omløpsmidler vurderes til laveste av anskaffelseskost og virkelig verdi. Kortsiktig gjeld balanseføres til nominelt beløp på opptakstidspunktet.

Anleggsmidler vurderes til anskaffelseskost, men nedskrives til virkelig verdi ved verdifall som ikke forventes å være forbigående. Langsiktig gjeld balanseføres til nominelt beløp på etableringstidspunktet.

Datterselskaper er selskaper der morselskapet har bestemmende innflytelse. Investering der selskapet har betydelig innflytelse, normalt ned til 20% eierandel, defineres som tilknyttede selskaper. Investering i datterselskap, tilknyttede selskap og øvrige investeringer klassifisert som anleggsmiddel behandles etter kostmetoden. Det innebærer at resultatføring av avkastning på investeringen gjennomføres samtidig med mottatt overføring av opptjent kapital fra selskapet (utbytte), ved realisasjon av investeringen eller ved nedskrivning/reversering av nedskrivning etter hovedregelen for vurdering av anleggsmidler. Denne vurderingen anvendes uansett hvordan det investerte selskapet er organisert juridisk.

Porteføljeinvesteringer i aksjer, obligasjoner og andre verdipapirer som handles på en likvid markedsplass vurderes til markedsverdi på balansetidspunktet. Unoterte verdipapirer som inngår i handelsporteføljen vurderes til laveste av markedsverdi og kostpris, dog slik at porteføljen av unoterte aksjer vurderes samlet. Investeringer gjennom handelsporteføljen er å betrakte som omløpsmidler uavhengig av tidshorizont på investeringen fordi investeringen gjøres med henblikk på videresalg og derfor har karakter av å være forbigående.

Valuta

Pengeposter i utenlandsk valuta er vurdert til kursen ved regnskapsårets slutt. Poster sikret med terminkontrakter er vurdert til terminkurs. Urealisert gevinst eller tap på terminkontrakter resultatføres. Valutaeffekter knyttet til investeringer i utenlandske verdipapirer presenteres sammen med avkastningen på investeringen.

Skatter

Skattekostnaden i resultatregnskapet omfatter både periodens betalbare skatt og endring i utsatt skatt. Utsatt skatt er beregnet med 22 % på grunnlag av de midlertidige forskjeller som eksisterer mellom regnskapsmessige og skattemessige verdier, samt skattemessig underskudd til fremføring ved utgangen av regnskapsåret. Skatteøkende og skattereduserende midlertidige forskjeller som reverserer eller kan reversere i samme periode er utlignet. Netto utsatt skattefordel balanseføres i den grad det er sannsynlig at denne kan bli nyttegjørt. I den grad konsernbidrag ikke er resultatført er skatteeffekten av konsernbidrag ført direkte mot investeringen i balansen.



Goaren AS

Noter

Note 1 Egenkapital

	Aksjekapital	Overkursfond	Annen egenkapital	Sum egenkapital
Egenkapital pr. 31.12.2019	371 250	300 424	24 045 756	24 717 430
Årets resultat			-3 897 112	-3 897 112
Egenkapital pr. 31.12.2020	371 250	300 424	20 148 644	20 820 318

Note 2 Aksjonærer

Aksjekapitalen i Goaren AS pr. 31.12 består av:

	Antall	Pålydende	Bokført
Ordinære aksjer	371 250	1,0	371 250
Sum	371 250		371 250

Eierstruktur

De største aksjonærene i % pr. 31.12 var:

	Ordinære	Eierandel	Stemmeandel
Christian Fischer Paulsen	185 625	50,0	50,0
Marianne Fischer Paulsen	185 625	50,0	50,0
Totalt antall aksjer	371 250	100,0	100,0

Aksjer og opsjoner eiet av medlemmer i styret og daglig leder:

Navn	Verv	Ordinære
Marianne Fischer Paulsen	styreleder	185 625
Christian Fischer Paulsen	styremedlem	185 625
Totalt antall aksjer		371 250

Note 3 Lønnskostnader, antall ansatte, godtgjørelser, lån til ansatte m.m.

Selskapet hadde ingen ansatte i 2020 eller 2019.

Det er ikke utbetalt godtgjørelse til styret.

Det foreligger ingen avtaler til styrets leder om sluttvederlag, bonuser og lignende.

Pensjonsforpliktelser

Selskapet er ikke pliktig til å ha tjenstepensjonsordning etter lov om obligatorisk tjenstepensjon.

Revisor

Kostnadsført revisjonshonorar for 2020 utgjør kr 9 500.

I tillegg kommer honorar for andre tjenester med kr 0.



Goaren AS

Noter

Note 4 Verdipapirer

	Eier- andel	Stemme- andel	Anskaffelses kost	Balanseført verdi	Markeds verdi
Andeler i andre selskaper					
Nordisk Etanol & Biogas AB	1,0%		34 258	34 258	34 258
Sum			34 258	34 258	34 258
DS/FKV/TS					
Oaklins Norway AS	27,1%	27,1%	4 661 482	2 600 000	2 600 000
Sum			4 661 482	2 600 000	2 600 000
Omløpsmidler					
Amicoat AS			21 350	3 362	3 362
Axactor SE			1 656 817	642 086	642 086
Electromagnetisk geoservice ASA			256 128	2 080	2 080
Kongsberg Automotive ASA			2 423	159	159
Lytix Biofarma AS A-aksjer			513 101	8 935	8 935
Norsk Hydro ASA			10 125	10 018	10 018
PGS ASA			4 840 951	1 389 174	1 389 174
Pharma Holdings AS			21 350	1 442	1 442
Sum			7 322 246	2 057 256	2 057 256
Sum verdipapirer			12 017 986	4 691 514	4 691 514

Oaklins Norway AS - Resultat 2020 = 1.592.208 og Egenkapital 2020 = 6.261.871



Goaren AS

Noter

Note 5 Skatt

Årets skattekostnad	2020	2019
Resultatført skatt på ordinært resultat:		
Betalbar skatt	11 726	58 796
Endring i utsatt skattefordel	0	0
Skattekostnad ordinært resultat	11 726	58 796
Skattepliktig inntekt:		
Ordinært resultat før skatt	-3 885 386	1 723 248
Permanente forskjeller	3 938 686	-1 455 995
Skattepliktig inntekt	53 299	267 253
Betalbar skatt i balansen:		
Betalbar skatt på årets resultat	11 726	58 796
Sum betalbar skatt i balansen	11 726	58 796