



ÅRSREGNSKAPET FOR REGNSKAPSÅRET 2020 - GENERELL INFORMASJON

Enheten

Organisasjonsnummer:	988 739 650
Organisasjonsform:	Aksjeselskap
Foretaksnavn:	TAO HOLDING AS
Forretningsadresse:	Fjellveien 44 8515 NARVIK

Regnskapsår

Årsregnskapets periode:	01.01.2020 - 31.12.2020
-------------------------	-------------------------

Konsern

Morselskap i konsern:	Ja
Konsernregnskap lagt ved:	Nei

Regnskapsregler

Regler for små foretak benyttet:	Ja
Benyttet ved utarbeidelsen av årsregnskapet til selskapet:	Regnskapslovens alminnelige regler

Årsregnskapet fastsatt av kompetent organ

Bekreftet av representant for selskapet:	Trond Olsen
Dato for fastsettelse av årsregnskapet:	16.06.2021

Grunnlag for avgivelse

År 2020: Årsregnskapet er elektronisk innlevert
År 2019: Tall er hentet fra elektronisk innlevert årsregnskap fra 2020

Det er ikke krav til at årsregnskapet m.v. som sendes til Regnskapsregisteret er undertegnet. Kontrollen på at dette er utført ligger hos revisor/enhetens øverste organ. Sikkerheten ivaretas ved at innsender har rolle/rettighet for innsending av årsregnskapet via Altinn, og ved at det bekreftes at årsregnskapet er fastsatt av kompetent organ.

Brønnøysundregistrene, 07.08.2022



Resultatregnskap

Beløp i: NOK	Note	2020	2019
RESULTATREGNSKAP			
Inntekter			
Salgsinntekt		687 500	
Sum inntekter		687 500	
Kostnader			
Lønnskostnad	6		
Annen driftskostnad		23 449	135 968
Sum kostnader		23 449	135 968
Driftsresultat		664 051	-135 968
Finansinntekter og finanskostnader			
Inntekt på investering i annet foretak i samme konsern	3	4 350 000	
Annen renteinntekt		450 614	470 004
Annen finansinntekt		62 365	25 004 905
Sum finansinntekter		4 862 978	25 474 909
Annen rentekostnad		420	6 352
Sum finanskostnader		420	6 352
Netto finans		4 862 558	25 468 556
Ordinært resultat før skattekostnad		5 526 609	25 332 588
Skattekostnad på ordinært resultat	5	266 584	83 063
Ordinært resultat etter skattekostnad		5 260 025	25 249 525
Årsresultat	2	5 260 025	25 249 525
Årsresultat etter minoritetsinteresser		5 260 025	25 249 525
Totalresultat		5 260 025	25 249 525
Overføringer og disponeringer			
Avsatt til annen egenkapital		5 260 025	25 249 525
Sum overføringer og disponeringer		5 260 025	25 249 525



Resultatregnskap

Beløp i: NOK	Note	2020	2019
---------------------	-------------	-------------	-------------



Balanse

Beløp i: NOK	Note	2020	2019
BALANSE - EIENDELER			
Anleggsmidler			
Immaterielle eiendeler			
Utsatt skattefordel	5		
Finansielle anleggsmidler			
Investering i datterselskap	3	129 071	714 206
Lån til foretak i samme konsern	4		
Investeringer i tilknyttet selskap	3	4 481 667	4 481 667
Lån til tilknyttet selskap og felles kontrollert virksomhet	4	3 157 350	3 035 914
Sum finansielle anleggsmidler		7 768 088	8 231 787
Sum anleggsmidler		7 768 088	8 231 787
Omløpsmidler			
Varer			
Fordringer			
Kundefordringer	4		
Andre kortsiktige fordringer	4	4 188 686	235 209
Sum fordringer		4 188 686	235 209
Investeringer			
Aksjer og andeler i foretak i samme konsern	3		
Bankinnskudd, kontanter og lignende			
Bankinnskudd, kontanter o.l.		41 658 188	41 308 059
Sum bankinnskudd, kontanter og lignende		41 658 188	41 308 059
Sum omløpsmidler		45 846 874	41 543 267
SUM EIENDELER		53 614 962	49 775 054

BALANSE - EGENKAPITAL OG GJELD



Balanse

Beløp i: NOK	Note	2020	2019
Egenkapital			
Innskutt egenkapital			
Aksjekapital	1	100 000	100 000
Beholdning av egne aksjer	1		
Overkurs		6 571	6 571
Sum innskutt egenkapital		106 571	106 571
Opptjent egenkapital			
Annen egenkapital		53 191 595	49 256 569
Sum opptjent egenkapital		53 191 595	49 256 569
Sum egenkapital	2	53 298 166	49 363 140
Gjeld			
Langsiktig gjeld			
Utsatt skatt	5	21 450	
Sum avsetninger for forpliktelser		21 450	
Annen langsiktig gjeld			
Gjeld til kredittinstitusjoner	4		
Langsiktig konserngjeld			295 101
Sum annen langsiktig gjeld			295 101
Sum langsiktig gjeld		21 450	295 101
Kortsiktig gjeld			
Leverandørgjeld			33 750
Betalbar skatt	5	290 346	83 063
Annen kortsiktig gjeld	4	5 000	
Sum kortsiktig gjeld		295 346	116 813
Sum gjeld		316 796	411 914
SUM EGENKAPITAL OG GJELD		53 614 962	49 775 054



Brønnøysundregistrene

ÅRSREGNSKAP FOR REGNSKAPSÅRET 2020 - GENERELL INFORMASJON

Journalnummer: 2021 475895

Enheten

Organisasjonsnummer: 988 739 650
Organisasjonsform: Aksjeselskap
Foretaksnavn: TAO HOLDING AS
Forretningsadresse: Fjellveien 44
8515 NARVIK

Regnskapsår

Årsregnskapets periode: 01.01.2020 - 31.12.2020

Konsern

Morselskap i konsern: Ja
Konsernregnskap lagt ved: Nei

Regnskapsregler

Regler for små foretak benyttet: Ja
Benyttet ved utarbeidelsen av
årsregnskapet til selskapet: Regnskapslovens alminnelige regler

Årsregnskapet fastsatt av kompetent organ

Bekreftet av representant for selskapet: Trond Olsen
Dato for fastsettelse av årsregnskapet: 16.06.2021

Revisjon

Årsregnskapet er utarbeidet av ekstern
autorisert regnskapsfører: Ja

Grunnlag for avgivelse

År 2020: Årsregnskap er elektronisk innlevert.
År 2019: Tall er hentet fra elektronisk innlevert årsregnskap fra 2020.

Det er ikke krav til at årsregnskapet m.v. som sendes til Regnskapsregisteret er undertegnet. Kontrollen på at dette er utført ligger hos revisor/enhetens øverste organ. Sikkerheten ivaretas ved at innsender har rolle/rettighet for innsending av årsregnskapet via Altinn, og ved at det bekreftes at årsregnskapet er fastsatt av kompetent organ.

Brønnøysundregistrene, 13.07.2021



Organisasjonsnr: 988 739 650
TAO HOLDING AS

RESULTATREGNSKAP

Beløp i: NOK	Note	2020	2019
RESULTATREGNSKAP			
Inntekter			
Salgsinntekt		687 500	
Sum inntekter		687 500	
Kostnader			
Lønnskostnad	6		
Annen driftskostnad		23 449	135 968
Sum kostnader		23 449	135 968
Driftsresultat		664 051	-135 968
Finansinntekter og finanskostnader			
Inntekt på investering i annet foretak i samme konsern	3	4 350 000	
Annen renteinntekt		450 614	470 004
Annen finansinntekt		62 365	25 004 905
Sum finansinntekter		4 862 978	25 474 909
Annen rentekostnad		420	6 352
Sum finanskostnader		420	6 352
Netto finans		4 862 558	25 468 556
Ordinært resultat før skattekostnad		5 526 609	25 332 588
Skattekostnad på ordinært resultat	5	266 584	83 063
Ordinært resultat etter skattekostnad		5 260 025	25 249 525
Årsresultat	2	5 260 025	25 249 525
Årsresultat etter minoritetsinteresser		5 260 025	25 249 525
Totalresultat		5 260 025	25 249 525
Overføringer og disponeringer			
Avsatt til annen egenkapital		5 260 025	25 249 525
Sum overføringer og disponeringer		5 260 025	25 249 525



Organisasjonsnr: 988 739 650
TAO HOLDING AS

BALANSE

Beløp i: NOK	Note	2020	2019
--------------	------	------	------

BALANSE - EIENDELER

Anleggsmidler

Immaterielle eiendeler

Utsatt skattefordel 5

Finansielle anleggsmidler

Investering i datterselskap 3 129 071 714 206

Lån til foretak i samme
konsern 4

Investeringer i
tilknyttet selskap 3 4 481 667 4 481 667

Lån til tilknyttet
selskap og felles
kontrollert virksomhet 4 3 157 350 3 035 914

**Sum finansielle
anleggsmidler 7 768 088 8 231 787**

Sum anleggsmidler 7 768 088 8 231 787

Omløpsmidler

Varer

Fordringer

Kundefordringer 4

Andre kortsiktige
fordringer 4 4 188 686 235 209

Sum fordringer 4 188 686 235 209

Investeringer

Aksjer og andeler i
foretak i samme konsern 3

Bankinnskudd, kontanter og lignende

Bankinnskudd, kontanter o.
l. 41 658 188 41 308 059

**Sum bankinnskudd,
kontanter og lignende 41 658 188 41 308 059**

Sum omløpsmidler 45 846 874 41 543 267

SUM EIENDELER 53 614 962 49 775 054

BALANSE - EGENKAPITAL OG GJELD

Egenkapital

Innskutt egenkapital



Aksjekapital	1	100 000	100 000
Beholdning av egne aksjer	1		
Overkurs		6 571	6 571
Sum innskutt egenkapital		106 571	106 571
Opptjent egenkapital			
Annen egenkapital		53 191 595	49 256 569
Sum opptjent egenkapital		53 191 595	49 256 569
Sum egenkapital	2	53 298 166	49 363 140
Gjeld			
Langsiktig gjeld			
Utsatt skatt	5	21 450	
Sum avsetninger for forpliktelser		21 450	
Annen langsiktig gjeld			
Gjeld til kredittinstitusjoner	4		295 101
Langsiktig konserngjeld			295 101
Sum annen langsiktig gjeld			295 101
Sum langsiktig gjeld		21 450	295 101
Kortsiktig gjeld			
Leverandørgjeld			33 750
Betalbar skatt	5	290 346	83 063
Annen kortsiktig gjeld	4	5 000	
Sum kortsiktig gjeld		295 346	116 813
Sum gjeld		316 796	411 914
SUM EGENKAPITAL OG GJELD		53 614 962	49 775 054



Organisasjonsnr: 988 739 650
TAO HOLDING AS

NOTEOPPLYSNINGER - SELSKAP - alle poster oppgitt i hele tall

Note

Antall aksjer og aksjeeiere

<u>Aksjeklasse</u>	<u>Ant. aksjer</u>	<u>Pålydende</u>	<u>Bokført verdi</u>
Ordinære aksjer	100.00	1000.00	100000.00

<u>Aksjeeiere - fritekst</u>	<u>Antall</u>	<u>Eierandel</u>	<u>Aksjeklasse</u>
Trond Olsen	100.00	100.00%	Ordinære aksjer

<u>Sum</u>	<u>Sum antall</u>	<u>Sum eierandel</u>
	100.00	100.00%

Note

Ytelser til ledende personer

Er det gitt ytelser til ledende person: Nei

Ytelser til daglig leder

<u>Ytelser</u>	<u>Lønn</u>	<u>Pensj.forpl.</u>	<u>Andre godtgj.</u>
----------------	-------------	---------------------	----------------------

Note

Antall årsverk i regnskapsåret

Virksomheten har hatt følgende antall årsverk:
0.00

Note

Lån og sikkerhetsstillelse til ledende personer og aksjeeiere

Er det gitt lån eller sikkerhetsstillelse til ledende personer: Nei

Note

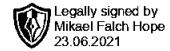
Konsern, tilknyttet selskap og datterselskap

Tilknyttet selskap/datterselskap

<u>Navn og adresse</u>	<u>Eierandel</u>	<u>Stemmeandel</u>	<u>Egenkapital</u>	<u>Resultat</u>
------------------------	------------------	--------------------	--------------------	-----------------



Advokatfirmaet Trond Olsen	65.00%	65.00%	1554382.00	342449.00
Lilja AS	75.00%	75.00%	169042.00	149042.00
KGT Holding AS	28.42%	28.42%	12138062.00	-335686.00
Arctic Coat AS	50.00%	50.00%	18317.00	-5977.00
Trol AS	100.00%	100.00%	22200.00	2200.00



Legally signed by
Mikael Falch Hope
23.06.2021

Hålogaland Revisjon

statsautoriserte revisorer

Hålogaland Revisjon AS Org.nr 934 147 014
Dronningensgate 33 • Postboks 444, N-8506 Narvik
Telefon: +47 76 96 65 55
E-mail: narvik@halogalandrevisjon.no
Autorisert regnskapsfører

Oppdragsansvarlige revisorer:
Statsautoriserte revisorer Fred-Åge Eide,
Tore Aleksander Hanssen og Mikael Falch Hope
Medlemmer av Den Norske Revisorforening

Til generalforsamlingen i
TAO Holding AS

REVISORS BERETNING

Uttalelse om revisjonen av årsregnskapet

Konklusjon

Vi har revidert årsregnskapet for *TAO Holding AS* som viser et overskudd på kr 5 260 025,-. Årsregnskapet består av balanse per 31. desember 2020, resultatregnskap for regnskapsåret avsluttet per denne datoen og noter til årsregnskapet, herunder et sammendrag av viktige regnskapsprinsipper.

Etter vår mening er det medfølgende årsregnskapet avgitt i samsvar med lov og forskrifter og gir et rettviseende bilde av selskapets finansielle stilling per 31. desember 2020, og av dets resultater for regnskapsåret avsluttet per denne datoen i samsvar med regnskapslovens regler og god regnskapsskikk i Norge.

Grunnlag for konklusjonen

Vi har gjennomført revisjonen i samsvar med lov, forskrift og god revisjonsskikk i Norge, herunder de internasjonale revisjonsstandardene (ISA-ene). Våre oppgaver og plikter i henhold til disse standardene er beskrevet i Revisors oppgaver og plikter ved revisjon av årsregnskapet. Vi er uavhengige av selskapet slik det kreves i lov og forskrift, og har overholdt våre øvrige etiske forpliktelser i samsvar med disse kravene. Etter vår oppfatning er innhentet revisjonsbevis tilstrekkelig og hensiktsmessig som grunnlag for vår konklusjon.

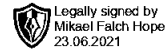
Styrets leders ansvar for årsregnskapet

Styret (ledelsen) er ansvarlig for å utarbeide årsregnskapet i samsvar med lov og forskrifter, herunder for at det gir et rettviseende bilde i samsvar med regnskapslovens regler og god regnskapsskikk i Norge. Ledelsen er også ansvarlig for slik intern kontroll som den finner nødvendig for å kunne utarbeide et årsregnskap som ikke inneholder vesentlig feilinformasjon, verken som følge av misligheter eller utilsiktede feil.

Ved utarbeidelsen av årsregnskapet må ledelsen ta standpunkt til selskapets evne til fortsatt drift og opplyse om forhold av betydning for fortsatt drift. Forutsetningen om fortsatt drift skal legges til grunn for årsregnskapet så lenge det ikke er sannsynlig at virksomheten vil bli avvirket.



Hålogaland Revisjon



Revisors oppgaver og plikter ved revisjonen av årsregnskapet

Vårt mål er å oppnå betryggende sikkerhet for at årsregnskapet som helhet ikke inneholder vesentlig feilinformasjon, verken som følge av misligheter eller utilsiktede feil, og å avgi en revisjonsberetning som inneholder vår konklusjon. Betryggende sikkerhet er en høy grad av sikkerhet, men ingen garanti for at en revisjon utført i samsvar med lov, forskrift og god revisjonsskikk i Norge, herunder ISA-ene, alltid vil avdekke vesentlig feilinformasjon som eksisterer. Feilinformasjon kan oppstå som følge av misligheter eller utilsiktede feil. Feilinformasjon blir vurdert som vesentlig dersom den enkeltvis eller samlet med rimelighet kan forventes å påvirke økonomiske beslutninger som brukerne foretar basert på årsregnskapet.

For videre beskrivelse av revisors oppgaver og plikter vises det til <https://revisorforeningen.no/revisjonsberetninger>.

Uttalelse om øvrige lovmessige krav

Konklusjon om registrering og dokumentasjon

Basert på vår revisjon av årsregnskapet som beskrevet ovenfor, og kontrollhandlinger vi har funnet nødvendig i henhold til internasjonal standard for attestasjonsoppdrag (ISAE) 3000 «Attestasjonsoppdrag som ikke er revisjon eller forenklet revisorkontroll av historisk finansiell informasjon», mener vi at ledelsen har oppfylt sin plikt til å sørge for ordentlig og oversiktlig registrering og dokumentasjon av selskapets regnskapsopplysninger i samsvar med lov og god bokføringsskikk i Norge.

Narvik, 23. juni 2021

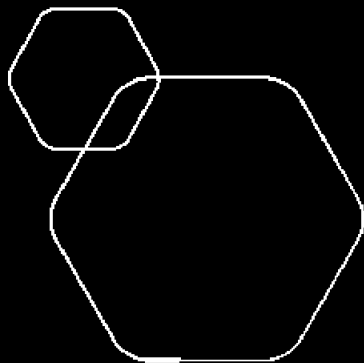
Hålogaland Revisjon AS

Mikael Falch Hope

Statsautorisert revisor
elektronisk signert



Legally signed by
Trond Olsen
22.06.2021



Årsregnskap 2020
Tao Holding AS



Org.nr.: 988 739 650



Resultatregnskap			
Tao Holding AS			
Driftsinntekter og driftskostnader	Note	2020	2019
Salgsinntekt		687 500	0
Sum driftsinntekter		<u>687 500</u>	<u>0</u>
Annen driftskostnad		23 449	135 968
Sum driftskostnader		<u>23 449</u>	<u>135 968</u>
Driftsresultat		<u>664 051</u>	<u>-135 968</u>
Finansinntekter og finanskostnader			
Inntekt på investering i annet foretak i samme konsern	3	4 350 000	0
Annen renteinntekt		450 614	470 004
Annen finansinntekt		62 365	25 004 905
Annen rentekostnad		420	6 352
Resultat av finansposter		<u>4 862 558</u>	<u>25 468 556</u>
Ordinært resultat før skattekostnad		5 526 609	25 332 588
Skattekostnad på ordinært resultat	5	266 584	83 063
Ordinært resultat		<u>5 260 025</u>	<u>25 249 525</u>
Årsresultat	2	<u>5 260 025</u>	<u>25 249 525</u>
Overføringer			
Avsatt til annen egenkapital		5 260 025	25 249 525
Sum overføringer		<u>5 260 025</u>	<u>25 249 525</u>



Balanse			
Tao Holding AS			
Eiendeler	Note	2020	2019
Finansielle driftsmidler			
Investeringer i datterselskap	3	129 071	714 206
Investeringer i tilknyttet selskap	3	4 481 667	4 481 667
Lån til tilknyttet selskap og felles kontrollert virksomhet	4	3 157 350	3 035 914
Sum finansielle anleggsmidler		<u>7 768 088</u>	<u>8 231 787</u>
Sum anleggsmidler		<u>7 768 088</u>	<u>8 231 787</u>
Omløpsmidler			
Andre kortsiktige fordringer	4	4 188 686	235 209
Sum fordringer		<u>4 188 686</u>	<u>235 209</u>
Bankinnskudd, kontanter o.l.		41 658 188	41 308 059
Sum omløpsmidler		<u>45 846 874</u>	<u>41 543 267</u>
Sum eiendeler		<u>53 614 962</u>	<u>49 775 054</u>



Balanse			
Tao Holding AS			
	Note	2020	2019
Egenkapital og gjeld			
Innskutt egenkapital			
Aksjekapital	1	100 000	100 000
Overkurs		6 571	6 571
Sum innskutt egenkapital		<u>106 571</u>	<u>106 571</u>
Opptjent egenkapital			
Annen egenkapital		53 191 595	49 256 569
Sum opptjent egenkapital		<u>53 191 595</u>	<u>49 256 569</u>
Sum egenkapital	2	<u>53 298 166</u>	<u>49 363 140</u>
Gjeld			
Avsetning for forpliktelser			
Utsatt skatt	5	21 450	0
Sum avsetning for forpliktelser		<u>21 450</u>	<u>0</u>
Annen langsiktig gjeld			
Gjeld til foretak i samme konsern		0	295 101
Sum annen langsiktig gjeld		<u>0</u>	<u>295 101</u>
Kortsiktig gjeld			
Leverandørgjeld		0	33 750
Betalbar skatt	5	290 346	83 063
Annen kortsiktig gjeld	4	5 000	0
Sum kortsiktig gjeld		<u>295 346</u>	<u>116 813</u>
Sum gjeld		<u>316 796</u>	<u>411 914</u>
Sum egenkapital og gjeld		<u>53 614 962</u>	<u>49 775 054</u>
Narvik, 16.06.2021			
Trond Olsen styreleder			
Tao Holding AS			
			Side 4



Noter

Tao Holding AS

Regnskapsprinsipper

Årsregnskapet er satt opp i samsvar med regnskapsloven og NRS 8 - God regnskapsskikk for små foretak.

Driftsinntekter

Tjenester inntektsføres etter hvert som de leveres.

Skatt

Skattekostnaden i resultatregnskapet omfatter både periodens betalbare skatt og endring i utsatt skatt. Utsatt skatt er beregnet med 22 % på grunnlag av de midlertidige forskjeller som eksisterer mellom regnskapsmessige og skattemessige verdier, samt ligningsmessig underskudd til fremføring ved utgangen av regnskapsåret. Skatteøkende og skattereduserende midlertidige forskjeller som reverserer eller kan reverseres i samme periode er utlignet og nettoført.

Klassifisering og vurdering av omløpsmidler

Omløpsmidler og kortsiktig gjeld omfatter normalt poster som forfaller til betaling innen ett år etter balansedagen, samt poster som knytter seg til varekretsløpet. Omløpsmidler vurderes til laveste verdi av anskaffelseskost og virkelig verdi.

Aksjer i datterselskap

Datterselskap vurderes etter kostmetoden i selskapsregnskapet. Investeringen er vurdert til anskaffelseskost for aksjene med mindre nedskrivning har vært nødvendig. Det er foretatt nedskrivning til virkelig verdi når verdifall skyldes årsaker som ikke kan forventes å være forbigående og det må anses nødvendig etter god regnskapsskikk. Nedskrivninger er reversert når grunnlaget for nedskrivning ikke lenger er til stede.

Utbytte, konsernbidrag og andre utdelinger fra datterselskap er inntektsført samme år som det er avsatt i givers regnskap. Overstiger utbytte / konsernbidraget andelen av opptjent resultat etter anskaffelsestidspunktet, representerer den overskytende del tilbakebetaling av investert kapital, og utdelingene er fratrukket investeringens verdi i balansen til morselskapet.

Fordringer

Kundefordringer og andre fordringer oppføres til pålydende etter fradrag for avsetning til forventet tap. Avsetning til tap gjøres på grunnlag av en individuell vurdering av de enkelte fordringene.

**Noter**

Tao Holding AS

Note 1 Aksjonærer

Aksjekapitalen i Tao Holding AS pr. 31.12 består av:

	Antall	Pålydende	Bokført
Ordinære aksjer	100	1 000,0	100 000
Sum	100		100 000

Eierstruktur

De største aksjonærene i % pr. 31.12 var:

	Ordinære	Eierandel	Stemmeandel
Trond Olsen	100	100,0	100,0

Aksjer og opsjoner eiet av medlemmer i styret og daglig leder:

Navn	Verv	Ordinære
Trond Olsen	styreleder	100
Totalt antall aksjer		100

Note 2 Egenkapital

	Aksjekapital	Overkurs	Annen egenkapital	Sum
Pr. 01.01.2020	100 000	6 571	49 256 569	49 363 140
Årets overskudd			5 260 025	5 260 025
Tilleggsutbytte			-1 325 000	-1 325 000
Pr. 31.12.2020	100 000	6 571	53 191 595	53 298 166

Note 3 Datterselskap, TS og FKV

Selskap	Eierandel	Bokført verdi	Resultat	Egenkapital
Advokatfirmaet Trond Olsen AS	65 %	76 571	342 449	1 554 382
Lilja AS	75 %	22 500	149 042	169 042
KGT Holding AS	28,42 %	4 466 667	-335 686	12 138 062
Arctic Coat AS	50 %	15 000	-5 977	18 314
Trol AS	100 %	30 000	2 200	22 200

Regnskapstall for Arctic Coat er pr. 31.12.2019 ettersom regnskap for 2020 ikke foreligger ved avleggelse av selskapsregnskapet.

Inntektsført utbytte fra datterselskap med kr. 4 350 000

**Noter**

Tao Holding AS

Note 4 Mellomværende med nærstående

	2020	2019
Fordringer		
Lån til nærstående selskaper	7 282 365	3 430 015
Sum	7 282 365	3 430 015
Gjeld		
Lån fra foretak i samme konsern	0	295 101
Annen kortsiktig gjeld	5 000	0
Sum	5 000	295 101

Mellomværende er renteberegnet i 2020.

Selskapet har stilt selvskyldnerkausjon for låneforhold i datterselskapet Lilja AS.

Note 5 Skatt

Årets skattekostnad	2020	2019
Resultatført skatt på ordinært resultat:		
Betalbar skatt	245 134	83 063
Endring i utsatt skatt	21 450	0
Skattekostnad ordinært resultat	266 584	83 063
Skattepliktig inntekt:		
Ordinært resultat før skatt	5 526 609	25 332 588
Permanente forskjeller	-4 412 365	-24 955 031
Skattepliktig inntekt	1 114 245	377 558
Betalbar skatt i balansen:		
Betalbar skatt på årets resultat	290 346	83 063
Sum betalbar skatt i balansen	290 346	83 063

Skatteeffekten av midlertidige forskjeller som har gitt opphav til utsatt skatt og utsatte skattefordeler, spesifisert på typer av midlertidige forskjeller

	2020	2019	Endring
Inntektsført avsatt utbytte	97 500	0	-97 500
Grunnlag for utsatt skatt	97 500	0	-97 500
Utsatt skatt (22 %)	21 450	0	-21 450



Noter

Tao Holding AS

Note 6 Lønnskostnader

Tao Holding AS har ikke hatt lønns- eller personalkostnader i 2020 og det foreligger heller ingen slike forpliktelser.

Honorar til revisor er kostnadsført med kr. 16 250, herav kr. 11 875 til annen bistand.